



**DINAS KESEHATAN, PENGENDALIAN
PENDUDUK DAN KELUARGA BERENCANA
KABUPATEN BATU BARA**

RENSTRA

RENCANA STRATEGIS

2019 - 2023



**KEMENTERIAN
KESEHATAN
REPUBLIK
INDONESIA**

KATA PENGANTAR

Good Governace merupakan paradigma baru manajemen pemerintahan dengan kesejajaran antara institusi negara pelaku pasar dan masyarakat, serta untuk dapat memenuhi tuntunan peraturan perundang-undangan dengan adanya konsistensi dan keterkaitan antara perencanaan penganggaran implementasi dan pengawasan dalam pelaksanaan pemerintahan daerah.

Konsep inilah yang menjiwai penyusunan rencana strategis instansi Dinas Kesehatan Kabupaten Batu Bara tahun 2019 – 2023, yang diharapkan menjadi vahan penyusunan perencanaan kinerja tahunan dan penganggaran untuk setiap tahun anggaran.

Kami menyadari penyusunan Renstra ini belum memenuhi harapan penyusunan rencana strategis yang sebenarnya, namun kami telah berupaya secara maksimal untuk menyusun sesuai dengan pedomanyang ada. Untuk itu sumbang saran perbaikan kiranya dapat menyempurnakan penyusunan Rencana Strategis Dinas Kesehatan Kabupaten Batu Bara di masa mendatang.

Kepada tim yang telah bekerja dalam suasana kebersamaan dan kepada pihak pihak yang telah membantu dalam proses penyusunan, kami mengucapkan banyak terima kasih, semoga apa yang telah tersusun dapat bermanfaat untuk kita

Lima Puluh, Januari 2022



DAFTAR ISI

	Halaman
KATA PENGANTAR.....	i
DAFTAR ISI.....	ii
DAFTAR TABEL.....	iii
BAB I PENDAHULUAN	
1.1 Latar Belakang.....	1
1.2 Landasan Hukum.....	3
1.3 Maksud Tujuan.....	9
1.4 Sistematika Penulisan.....	9
BAB II GAMBARAN PELAYANAN PERANGKAT DAERAH	
2.1 Tugas, Fungsi, dan Struktur Organisasi Dinas Kesehatan.....	14
2.1.1 Struktur Organisasi	16
2.1.2 Tugas Pokok dan Fungsi	17
2.2 Sumber Daya Dinas Kesehatan, Pengendalian Penduduk dan Keluarga Berencana	20
2.2.1 Sumber Daya Manusia	20
2.2.2 Sarana dan Prasarana Kesehatan.....	21
2.2.3 Pembiayaan Kesehatan.....	22
2.3 Kinerja Pelayanan Dinas Kesehatan, Pengendalian Penduduk dan Keluarga Berencana	22
2.3.1 Angka Kematian (Mortalitas)	22
2.3.2 Angka Kesakitan (Morbiditas).....	25
2.3.3 Status Gizi	26
2.3.4 Kesehatan Lingkungan	30
2.3.5 Persentase Penduduk yang memiliki Jaminan Kesehatan.....	30
2.3.6 Pencapaian Pendapatan Asli Daerah.....	31
2.4 Tantangan dan Peluang Pengembangan Pelayanan Kesehatan.....	74
2.4.1 Tantangan	74
2.4.2 Peluang	74

BAB III PERMASALAHAN DAN ISU STRATEGIS PERANGKAT DAERAH

3.1 Identifikasi Permasalahan Berdasarkan Tugas dan Fungsi Pelayanan Dinas Kesehatan Kabupaten Batu Bara	77
3.1.1 Faktor Eksternal (Diluar Kewenangan OPD)	77
3.1.2 Faktor Internal (Kewenangan OPD)	77
3.2 Telaah Visi Misi dan Program Kepala Daerah dan Wakil Kepala Daerah Terpilih.....	78
3.3 Telaah Renstra Kementerian Kesehatan dan Renstra Prov SUMUT	83
3.4 Telaah Rencana Tata Ruang Wilayah dan Kajian Lingkungan Hidup Strategis.	86
3.5 Penentuan Isu-isu Strategis	88

BAB IV TUJUAN DAN SASARAN

4.1 Tujuan dan Sasaran Jangka Menengah Dinas Kesehatan	90
--	----

BAB V STRATEGI DAN ARAH KEBIJAKAN

95

BAB VI RENCANA PROGRAM DAN KEGIATAN SERTA PENDANAAN .

104

BAB VII KINERJA PENYELENGGARAAN BIDANG URUSAN.....

267

BAB VIII PENUTUP

276

DAFTAR TABEL

- Tabel 2.1 Jumlah Pegawai Dinas Kesehatan, Pengendalian Penduduk dan Keluarga Berencana Kabupaten Batu Bara Berdasarkan Pendidikan Tahun 2021
- Tabel 2.2 Proporsi Pegawai Dinas Kesehatan, Pengendalian Penduduk dan keluarga Berencana Kabupaten Batu Bara Berdasarkan Kepangkatan Tahun 2021
- Tabel 2.3 Tabel AKI Batu Bara 2016 – 2020
- Tabel 2.4 AKB Batu Bara 2016 -2020
- Tabel 2.5 Tabel Annual Parasite Insiden (API) Malaria 2016 – 2020
- Tabel 2.6 Tabel Angka Kesakitan TBC
- Tabel 2.7 Persentase Bayi dengan BBLR di Batu Bara Tahun 2016-2020
- Tabel 2.8 Cakupan Distribusi Vit. A Batu Bara
- Tabel 2.9 Rumah Sehat Dinas Kesehatan Kabupaten Batu Bara 2014-2018
- Tabel 2.10 Jaminan Kesehatan Penduduk menurut Jaminan Kesehatan Kabupaten Batu Bara per Juli 2021
- Tabel 2.11 Pencapaian Pendapatan Asli Daerah (PAD) Kabupaten Batu Bara Tahun 2016-2018
- Tabel 2.12 Pencapaian Kinerja Pelayanan Perangkat Daerah Kabupaten Batu Bara
- Tabel 2.13 Anggaran dan Realisasi Pendanaan Pelayanan Perangkat Daerah Kabupaten Batu Bara
- Tabel 2.14 Anggaran dan Realisasi Pendanaan Pelayanan Perangkat Daerah Kabupaten Batu Bara
- Tabel 4.1 Tujuan dan Sasaran Jangka Menengah Pelayanan Perangkat Daerah
- Tabel 5.1 Tujuan,Sasaran,Strategi dan Arah Kebijakan

Tabel 6.1 Rencana,Program,Kegiatan dan Pendanaan Perangkat Daerah
Dinas kesehatan, Pengendalian Peduduk dan keluarga Berencana
Kabupaten Batu Bara

Tabel T-C 27 Rencana,Program,Kegiatan dan Pendanaan Dinas Kesehatan dan
Keluarga Berencana Kabupaten Batu Bara

Tabel 7.1 Indikator Kinerja Utama Dinas Kesehatan Tahun 2019-2023

BAB I PENDAHULUAN

1.1 LATAR BELAKANG

Berdasarkan Undang-undang Dasar 1945 Pasal 28 H ayat 1 dan Undang-Undang Nomor 36 Tahun 2009 tentang Kesehatan dijelaskan bahwa kesehatan merupakan hak asasi manusia dan unsur kesejahteraan yang harus diwujudkan sesuai dengan cita-cita bangsa Indonesia. Pembangunan kesehatan adalah upaya yang dilaksanakan oleh semua komponen bangsa yang bertujuan untuk meningkatkan pengetahuan, kesadaran, kemauan dan kemampuan hidup sehat bagi setiap orang agar terwujud derajat kesehatan masyarakat yang setinggi-tingginya. Dalam rangka tercapainya tujuan tersebut pembangunan kesehatan harus dilaksanakan secara terarah, berkesinambungan dan realistis melalui peningkatan upaya kesehatan, peningkatan pembiayaan kesehatan, pemenuhan sumber daya manusia kesehatan, penyediaan obat dan perbekalan kesehatan, peningkatan manajemen dan sistem informasi kesehatan serta peningkatan partisipasi masyarakat melalui upaya pemberdayaan masyarakat.

Dalam upaya memberikan arah penyelenggaraan pembangunan kesehatan untuk 5 (lima) tahun ke depan, berdasarkan Undang – Undang Republik Indonesia Nomor 25 Tahun 2004 tentang Sistem Perencanaan Pembangunan Nasional (SPPN) dan Peraturan Menteri Dalam Negeri Nomor 54 Tahun 2010 tentang pelaksanaan Peraturan Pemerintah Nomor 8 Tahun 2008 tentang tahapan, tata cara penyusunan, pengendalian dan evaluasi pelaksanaan rencana pembangunan daerah, maka OPD Dinas Kesehatan Pengendalian Penduduk dan Keluarga Berencana Kabupaten Batu Bara wajib menyusun program dan kegiatan strategis sebagai arah kebijakan penyelenggaraan pembangunan kesehatan dalam sebuah dokumen Rencana Strategis (Renstra).

Renstra Dinas Kesehatan Pengendalian Penduduk dan Keluarga Berencana Kabupaten Batu Bara tahun 2019-2023 merupakan dokumen

perencanaan yang bersifat indikatif yang memuat program-program pembangunan kesehatan yang akan diacu dan mengikat berbagai pihak termasuk sektor swasta dan lintas sektor dalam pembangunan kesehatan Pengendalian Penduduk dan Keluarga Berencana di Kabupaten Batu Bara kurun waktu 2019 – 2023. Renstra OPD Dinas Kesehatan 2019-2023 merupakan penjabaran RPJMD Kabupaten Batu Bara 2019-2023 dengan mempedomani Rencana Pembangunan Jangka Panjang Daerah (RPJPD) Kabupaten Batu Bara 2005-2025, Rencana Tata Ruang Wilayah Kabupaten Batu Bara Tahun 2020-2040, kondisi lingkungan strategis di daerah sebelumnya serta memperhatikan RPJP Nasional Tahun 2005-2025, RPJM Nasional Tahun 2020 – 2024 dan RPJMD Provinsi Sumatera Utara Tahun 2013 – 2018 serta Renstra Kementerian Kesehatan RI 2015-2019.

Sesuai dengan perkembangan yang terjadi maka dilakukan Perubahan Renstra dengan mengacu pada ketentuan Peraturan Menteri Dalam Negeri Nomor 86 Tahun 2017 tentang Tata Cara Perencanaan, Pengendalian dan Evaluasi Pembangunan Daerah, Tata Cara Evaluasi Rancangan Peraturan Daerah tentang Rencana Pembangunan Jangka Panjang Daerah dan Rencana Pembangunan Jangka Menengah Daerah, serta Tata Cara Perubahan Rencana Pembangunan Jangka Panjang Daerah, Rencana Pembangunan Jangka Menengah Daerah, dan Rencana Kerja Pemerintah Daerah.

Adanya penyebaran wabah Covid-19 yang meluas diseluruh dunia dan ditetapkannya sebagai Pandemi berdampak pada segala aspek kehidupan. Penanganan Covid-19 memerlukan penyesuaian kegiatan yang telah direncanakan sehingga perlu dilakukan redesain pada beberapa program kegiatan, tak terkecuali di Kabupaten Batu Bara yang juga terdampak Covid-19 maka diperlukan penyesuaian pada Renstra Dinas Kesehatan Pengendalian Penduduk dan Keluarga Berencana.

Beberapa Kebijakan nasional telah diterbitkan yang mendasari Perubahan Renstra Dinas Kesehatan Pengendalian Penduduk dan Keluarga Berencana Kabupaten Batu Bara adalah Peraturan Menteri Dalam Negeri

Nomor 90 Tahun 2019 tentang Klasifikasi, Kodefikasi, dan Nomenklatur Perencanaan Pembangunan dan Keuangan Daerah, Peraturan Pemerintah Nomor 12 Tahun 2019 tentang Pengelolaan Keuangan Daerah; Peraturan Menteri Dalam Negeri Nomor 70 Tahun 2019 tentang Sistem Informasi Pemerintahan Daerah; Peraturan Pemerintah Nomor 72 Tahun 2019 tentang Perubahan Atas Peraturan Pemerintah Nomor 18 Tahun 2016 tentang Perangkat Daerah; Peraturan Menteri Dalam Negeri Nomor 56 Tahun 2019 tentang Pedoman Nomenklatur dan Unit Kerja Sekretariat Daerah Provinsi dan Kabupaten/Kota.

Melalui Kebijakan ini Perlu dilakukan penyesuaian dalam proses penyelenggaraan Perencanaan pembangunan daerah disebabkan beberapa perubahan yang terjadi mengenai klasifikasi, kodefikasi, nomenklatur program kegiatan, pengelolaan keuangan, nomenklatur unit kerja, penyelenggaraan pemerintah daerah dan lain sebagainya.

Dengan Memperhatikan beberapa hal tersebut maka Dinas Kesehatan Pengendalian Penduduk dan Keluarga Berencana Kabupaten Batu Bara Menyusun Perubahan Rencana Strategis (Renstra) Dinas Kesehatan Pengendalian Penduduk dan Keluarga Berencana Kabupaten Batu Bara Tahun 2019-2023. Dengan tersedianya dokumen Perubahan Renstra Dinas Kesehatan Kabupaten Batu Bara Tahun 2019–2023 ini maka diharapkan dapat meningkatkan efisiensi dan efektifitas pelaksanaan program dan kegiatan di Dinas Kesehatan Pengendalian Penduduk dan Keluarga Berencana Kabupaten Batu Bara dan menjadi pedoman dan bahan Rencana Kerja Organisasi Perangkat Daerah (Renja OPD)

1.2 LANDASAN HUKUM

Renstra OPD Dinas Kesehatan Kabupaten Pengendalian Penduduk dan Keluarga Berencana Batu Bara 2019-2023 disusun sebagai upaya penanganan masalah dan isu-isu strategis merupakan bagian integral dari rencana pembangunan jangka menengah (RPJMD) Kabupaten Batu Bara 2019-2023 Dasar hukum Penyusunan Renstra OPD Dinas Kesehatan Kabupaten

Pengendalian Penduduk dan Keluarga Berencana Batu Bara 2019-2023 adalah sebagai berikut:

1. Undang-Undang Nomor 1 Tahun 2004 tentang Perbendaharaan Negara (Lembaran Negara Republik Indonesia Tahun 2004 Nomor 5, Tambahan Lembaran Negara Republik Indonesia Nomor 4355);
2. Undang-Undang Nomor 25 Tahun 2004 tentang Sistem Perencanaan Pembangunan Nasional (Lembaran Negara Republik Indonesia Tahun 2004 Nomor 104, Tambahan Lembaran Negara Republik Indonesia Nomor 4421);
3. Undang-undang Nomor 29 Tahun 2004 tentang Praktik Kedokteran (Lembaran Negara Republik Indonesia Tahun 2004 Nomor 116, Tambahan Lembaran Negara Republik Indonesia Nomor 4431);
4. Undang-Undang Nomor 33 Tahun 2004 tentang Perimbangan Keuangan antara Pemerintah Pusat dan Pemerintahan Daerah (Lembaran Negara Republik Indonesia Tahun 2004 Nomor 126, Tambahan Lembaran Negara Republik Indonesia Nomor 4438);
5. Undang-Undang Nomor 5 Tahun 2007 tentang Pembentukan Kabupaten Batu Bara di Propinsi Sumatera Utara (Lembaran Negara Republik Indonesia Tahun 2007 Nomor 7, Tambahan Lembaran Negara Republik Indonesia Nomor 4681) ;
6. Undang-Undang Nomor 17 Tahun 2007 tentang Rencana Pembangunan Jangka Panjang Nasional 2005-2025 (Lembaran Negara Republik Indonesia Tahun 2007 Nomor 33, Tambahan Lembaran Negara Republik Indonesia Nomor 4700);
7. Undang-Undang Nomor 14 Tahun 2008 tentang Keterbukaan Informasi Publik (Lembaran Negara Republik Indonesia Tahun 2008 Nomor 61, Tambahan Lembaran Negara Republik Indonesia Nomor 4846);
8. Undang-Undang Nomor 25 Tahun 2009 tentang Pelayanan Publik (Lembaran Negara Republik Indonesia Tahun 2009 Nomor 112, Tambahan Lembaran Negara Republik Indonesia Nomor 5038);

9. Undang-Undang Nomor 23 Tahun 2014 tentang Pemerintahan Daerah sebagaimana telah diubah beberapa kali terakhir dengan Undang-Undang Nomor 9 Tahun 2015 tentang Perubahan Kedua atas Undang-Undang Nomor 23 Tahun 2014 tentang Pemerintahan Daerah(Lembaran Negara Republik Indonesia Tahun 2015 Nomor 58, Tambahan Lembaran Negara Republik Indonesia Nomor 5679);
10. Undang–Undang Nomor 8 Tahun 2015 yang merupakan undang-undang perubahan atas Undang-Undang Nomor 1 Tahun 2015 Tentang Penetapan Peraturan Pemerintah Pengganti Undang-Undang Nomor 1 Tahun 2014 Tentang Pemilihan Gubernur, Bupati, dan Walikota Menjadi Undang-undang (Lembaran Negara Republik Indonesia Tahun 2015 Nomor 57);
11. Undang-undang Republik Indonesia Nomor 36 Tahun 2009 tentang Kesehatan (Lembaran Negara Republik Indonesia Tahun 2009 Nomor 144, Tambahan Lembaran Negara Republik Indonesia Nomor 5063);
12. Undang-undang Nomor 04 Tahun 1984 tentang Wabah Penyakit Wabah Menular (Lembaran Negara Republik Indonesia Tahun 1984 Nomor 20, Tambahan Lembaran Negara Republik Indonesia Nomor 3273);
13. Undang-undang Nomor 44 Tahun 2009 tentang Rumah Sakit (Lembaran Negara Republik Indonesia Tahun 2009 Nomor 153, Tambahan Lembaran Negara Republik Indonesia Nomor 5072);
14. Undang-undang Nomor 40 Tahun 2004 tentang Sistem Jaminan Sosial Nasional (Lembaran Negara Republik Indonesia Tahun 2004 Nomor 150, Tambahan Lembaran Negara Republik Indonesia Nomor 4456);
15. Peraturan Pemerintah Nomor 58 Tahun 2005 tentang Pengelolaan Keuangan Daerah (Lembaran Negara Republik Indonesia Tahun 2005 Nomor 140, Tambahan Lembaran Negara Republik Indonesia Nomor 4578);
16. Peraturan Pemerintah Nomor 39 Tahun 2006 tentang Tata Cara Pengendalian dan Evaluasi Pelaksanaan Rencana Pembangunan

- (Lembaran Negara Republik Indonesia Tahun 2006 Nomor 96, Tambahan Lembaran Negara Republik Indonesia Nomor 4663);
17. Peraturan Pemerintah Nomor 40 Tahun 2006 tentang Tata Cara Penyusunan Rencana Pembangunan Nasional (Lembaran Negara Republik Indonesia Tahun 2006 Nomor 97, Tambahan Lembaran Negara Republik Indonesia Nomor 4664);
 18. Peraturan Pemerintah Nomor 6 Tahun 2008 tentang Pedoman Evaluasi Penyelenggaraan Pemerintahan Daerah (Lembaran Negara Republik Indonesia Tahun 2008 Nomor 19, Tambahan Lembaran Negara Republik Indonesia Nomor 4815);
 19. Peraturan Pemerintah Nomor 8 Tahun 2008 tentang Tahapan, Tata Cara, Penyusunan, Pengendalian, dan Evaluasi Pelaksanaan Rencana Pembangunan Daerah (Lembaran Negara Republik Indonesia Tahun 2008 Nomor 21, Tambahan Lembaran Negara Republik Indonesia Nomor 4817);
 20. Peraturan Pemerintah Nomor 26 Tahun 2008 tentang Rencana Tata Ruang Wilayah Nasional (Lembaran Negara Republik Indonesia Tahun 2008 Nomor 48, Tambahan Lembaran Negara Republik Indonesia Nomor 4833);
 21. Peraturan Pemerintah Nomor 18 Tahun 2016 tentang Perangkat Daerah (Lembaran Negara Republik Indonesia Tahun 2016 Nomor 114);
 22. Peraturan Pemerintah Nomor 2 Tahun 2018 tentang Standard Pelayanan Minimal (SPM);
 23. Peraturan Presiden Nomor 18 Tahun 2020 tentang Rencana Pembangunan Jangka Menengah Nasional Tahun 2020/2024;
 24. Peraturan Menteri Dalam Negeri Nomor 13 Tahun 2006 tentang Pedoman Pengelolaan Keuangan Daerah;
 25. Peraturan Menteri Dalam Negeri Nomor 86 Tahun 2017 tentang Tata Cara Perencanaan, Pengendalian dan Evaluasi Pemabangunan Daerah, Tata Cara Evlusi Rancangan Peraturan Daerah tentang Rencana Pembangunan Jangka Panjang Daerah dan Recana Pembangunan Jangka Menengah Daerah serta Tata Cara Perubahan Rencana Pembangunan

- Jangka Panjang Daerah dan Rencana Pembangunan Jangka Menengah Daerah dan Rencana Kerja Pemerintah Daerah;
26. Peraturan Menteri Kesehatan Republik Indonesia Nomor 21 Tahun 2020 tentang Rencana Strategis Kementerian Kesehatan Tahun 2020-2024;
 27. Peraturan Menteri Kesehatan Nomor 43 Tahun 2016 Tentang Standar Pelayanan Minimal Bidang Kesehatan;
 28. Peraturan Menteri Dalam Negeri Nomor 86 Tahun 2017 tentang tata cara perencanaan, pengendalian dan evaluasi pembangunan daerah, tata cara evaluasi rancangan peraturan daerah tentang rencana pembangunan jangka panjang daerah dan rencana pembangunan jangka menengah daerah, serta tata cara perubahan rencana pembangunan jangka panjang daerah, rencana pembangunan jangka menengah daerah dan rencana kerja pemerintah daerah;
 29. Peraturan Menteri Dalam Negeri Nomor 7 Tahun 2018 tentang Pembuatan dan Pelaksanaan KLHS dalam penyusunan RPJMD;
 30. Peraturan Menteri Dalam Negeri Nomor 100 Tahun 2018 tentang Penerapan Standar Pelayanan Minimal;
 31. Peraturan Menteri Dalam Negeri Nomor 70 Tahun 2019 tentang Sistem Informasi Pemerintah Daerah;
 32. Peraturan Menteri Dalam Negeri Nomor 90 Tahun 2019 tentang Klisifikasi, Kodefikasi, dan Nomenklatur Perencanaan Pembangunan dan Keuangan Daerah;
 33. Keputusan Menteri Dalam Negeri Nomor 050-3708 Tahun 2020 tentang Hasil Verifikasi dan Validasi Pemutakhiran Klasifikasi, Kodefikasi, dan Nomenklatur Perencanaan Pembangunan dan Keuangan Daerah;
 34. Keputusan Menteri Dalam Negeri Nomor 050-5889 Tahun 2021 Tentang Hasil Verifikasi, Validasi Dan Inventarisasi Pemutakhiran Klasifikasi, Kodefikasi Dan Nomenklatur Perencanaan Pembangunan Dan Keuangan Daerah;
 35. Peraturan Daerah Provinsi Sumatera Utara Nomor 5 Tahun 2019

- tentang Rencana Pembangunan Jangka Menengah Daerah Provinsi Sumatera Utara Tahun 2019-2023;
36. Peraturan Daerah Provinsi Sumatera Utara Nomor 12 Tahun 2008 tentang Rencana Pembangunan Jangka Panjang Daerah (RPJPD) Sumatera Utara 2005-2025;
 37. Peraturan Daerah Provinsi Sumatera Utara Nomor 5 Tahun 2019 tentang Rencana Pembangunan Jangka Menengah Daerah Provinsi Sumatera Utara Tahun 2019-2023;
 38. Keputusan Gubernur Sumatera Utara Nomor 188.44/941/KPTS/2014 tanggal 28 Oktober 2014 tentang Pengesahan Renstra Dinas Kesehatan Propinsi Sumatera Utara;
 39. Peraturan Daerah Kabupaten Batu Bara Nomor 4 Tahun 2015 tentang Rencana Pembangunan Jangka Panjang Daerah kabupaten Batu Bara 2005-2025;
 40. Peraturan Daerah Kabupaten Batu Bara Nomor 11 Tahun 2020 tentang Rencana Tata Ruang Wilayah (RTRW) Kabupaten Batu Bara Tahun 2020–2040;
 41. Peraturan Daerah Provinsi Sumatera Utara Nomor 2 Tahun 2017 tentang Rencana Tata Ruang Wilayah Provinsi Sumatera Utara Tahun 2017-2037;
 42. Peraturan Daerah Provinsi Sumatera Utara Nomor 5 Tahun 2019 tentang Rencana Pembangunan Jangka Menengah Daerah Provinsi Sumatera Utara Tahun 2019-2023;
 43. Peraturan Daerah Nomor 11 Tahun 2020 tentang Rencana Tata Ruang Wilayah (RTRW) Kabupaten Batu Bara Tahun 2020-2040;
 44. Peraturan Daerah Nomor 4 Tahun 2015 tentang Rencana Pembangunan Jangka Panjang Daerah Kabupaten Batu Bara Tahun 2015-2025;
 45. Peraturan Bupati Batu Bara Nomor 68 Tahun 2020 tentang Indikator Kinerja Utama di Lingkungan Pemerintah Kabupaten Batu Bara;
 46. Peraturan Daerah Nomor 4 Tahun 2015 Tentang Rencana Pembangunan Jangka Panjang Daerah Kabupaten Batu Bara Tahun 2005-2025 tentang

Rencana Pembangunan Jangka Menengah Daerah Kabupaten Batu Bara Tahun 2019 – 2023.

47. Peraturan Daerah Kabupaten Batu Bara Nomor 1 Tahun 2009 tentang Urusan Pemerintahan Yang Menjadi Kewenangan Pemerintah Kabupaten Batu Bara (Lembaran Daerah Kabupaten Batu Bara Tahun 2009 Nomor 1);
48. Peraturan Daerah Kabupaten Batu Bara Nomor 12 Tahun 2021 tentang Perubahan Ketiga atas Peraturan Daerah Kabupaten Batu Bara Nomor 7 Tahun 2016 Tentang Pembentukan Perangkat Daerah Kabupaten batu Bara;
49. Peraturan Bupati Batu Bara Nomor 62 Tahun 2019 Tentang Perubahan Atas Peraturan Bupati Batu Bara Nomor 42 Tahun 2016 Tentang Kedudukan, Susunan Organisasi dan Tata Kerja Perangkat Daerah Kabupaten Batu Bara;

1.3 MAKSUD DAN TUJUAN

Maksud penyusunan Rencana Strategis OPD Dinas Kesehatan Pengendalian Penduduk dan Keluarga Berencana Kabupaten Batu Bara 2019-2023 adalah sebagai penjabaran arah dan kebijakan pembangunan kesehatan Kabupaten Batu Bara oleh Dinas Kesehatan Pengendalian Penduduk dan Keluarga Berencana Kabupaten Batu Bara dalam mencapai Visi dan Misi Bupati Batu Bara yang tertuang dalam RPJMD Kabupaten Batu Bara 2019-2023.

Tujuan penyusunan Rencana Strategis OPD Dinas Kesehatan Pengendalian Penduduk dan Keluarga Berencana Kabupaten Batu Bara 2019-2023 adalah:

1. Menjadi acuan resmi bagi seluruh aparatur Dinas Kesehatan dalam menyusun program dan kegiatan selama kurun waktu lima tahun.
2. Tersedianya dokumen perencanaan lima tahunan sebagai pedoman dalam penyusunan rencana kerja dinas kesehatan Kabupaten Batu Bara setiap tahun.
3. Tersedianya sarana pengendalian kinerja yang akan dilakukana selama lima tahun.

1.4 SISTEMATIKA PENULISAN

Rencana strategis (Renstra) disusun berdasarkan sistematika yang tertuang dalam Peraturan Menteri Dalam Negeri Nomor 86 Tahun 2017 tentang tata cara perencanaan, pengendalian dan evaluasi pembangunan daerah, tata cara evaluasi rancangan peraturan daerah tentang rencana pembangunan jangka panjang daerah dan rencana pembangunan jangka menengah daerah, serta tata cara perubahan rencana pembangunan jangka panjang daerah, rencana pembangunan jangka menengah daerah dan rencana kerja pemerintah daerah yang terdiri dari :

BAB I. PENDAHULUAN

1.1 Latar Belakang

Mengemukakan secara ringkas pengertian Renstra Perangkat Daerah, fungsi Renstra Perangkat Daerah dalam penyelenggaraan pembangunan daerah, proses penyusunan Renstra Perangkat Daerah, keterkaitan Renstra Perangkat Daerah dengan RPJMD.

1.2 Landasan Hukum

Memuat penjelasan tentang undang-undang, peraturan pemerintah, Peraturan Daerah, dan ketentuan peraturan lainnya yang mengatur tentang struktur organisasi, tugas dan fungsi, kewenangan Dinas Kesehatan, serta pedoman yang dijadikan acuan dalam penyusunan perencanaan dan penganggaran Dinas Kesehatan Pengendalian Penduduk dan Keluarga Berencana.

1.3 Maksud dan Tujuan

Memuat penjelasan tentang maksud dan tujuan dari penyusunan Renstra Dinas Kesehatan Pengendalian Penduduk dan Keluarga Berencana Kabupaten Batu Bara

1.4 Sistematika Penulisan

Menguraikan pokok bahasan dalam penulisan Renstra Dinas Kesehatan Pengendalian Penduduk dan Keluarga Berencana Kabupaten Batu Bara, serta susunan garis besar isi dokumen.

BAB II. GAMBARAN PELAYANAN PERANGKAT DAERAH

2.1 Tugas, Fungsi, dan Struktur Organisasi Dinas Kesehatan Pengendalian Penduduk dan Keluarga Berencana Kabupaten Batu Bara

Memuat penjelasan umum tentang dasar hukum pembentukan Dinas Kesehatan Pengendalian Penduduk dan Keluarga Berencana Kabupaten Batu Bara, struktur organisasi Dinas Kesehatan Pengendalian Penduduk dan Keluarga Berencana Kabupaten Batu Bara, serta uraian tugas dan fungsi eselon dibawah Dinas Kesehatan Pengendalian Penduduk dan Keluarga Berencana Kabupaten Batu Bara.

2.2 Sumber Daya Dinas Kesehatan Kabupaten Batu Bara

Memuat penjelasan ringkas tentang macam sumber daya yang dimiliki Dinas Kesehatan Pengendalian Penduduk dan Keluarga Berencana Kabupaten Batu Bara dalam menjalankan tugas dan fungsinya, mencakup sumber daya manusia dan aset.

2.3 Kinerja Pelayanan Dinas Kesehatan Kabupaten Batu Bara

Bagian ini menunjukkan tingkat capaian kinerja Dinas Kesehatan Pengendalian Penduduk dan Keluarga Berencana Kabupaten Batu Bara berdasarkan sasaran/target Renstra Dinas Kesehatan Kabupaten Batu Bara periode sebelumnya.

2.4 Tantangan dan Peluang Pengembangan Pelayanan Dinas Kesehatan Pengendalian Penduduk dan Keluarga Berencana Kabupaten Batu Bara

Bagian ini mengemukakan hasil analisis yang berimplikasi sebagai tantangan dan peluang bagi pengembangan pelayanan Dinas Kesehatan Pengendalian Penduduk dan Keluarga Berencana Kabupaten Batu Bara pada lima tahun mendatang.

BAB III. PERMASALAHAN DAN ISU-ISU STRATEGIS PERANGKAT DAERAH

3.1 Identifikasi Permasalahan Berdasarkan Tugas dan Fungsi Pelayanan Dinas Kesehatan Pengendalian Penduduk dan Keluarga Berencana Kabupaten Batu Bara

Pada bagian ini dikemukakan permasalahan-permasalahan pelayanan Dinas Kesehatan Pengendalian Penduduk dan Keluarga Berencana Kabupaten Batu Bara beserta faktor-faktor yang mempengaruhinya.

3.2 Telaahan Visi, Misi, dan Program Kepala Daerah dan Wakil Kepala Daerah Terpilih

Bagian ini mengemukakan apa saja tugas dan fungsi Dinas Kesehatan Pengendalian Penduduk dan Keluarga Berencana Kabupaten Batu Bara yang terkait dengan visi, misi, serta program kepala daerah dan wakil kepala daerah terpilih.

3.3 Telaahan Renstra K/L dan Renstra OPD

Bagian ini mengemukakan apa saja faktor-faktor penghambat ataupun faktor-faktor pendorong dari pelayanan Dinas Kesehatan Pengendalian Penduduk dan Keluarga Berencana Kabupaten Batu Bara yang mempengaruhi permasalahan pelayanan Dinas Kesehatan Pengendalian Penduduk dan Keluarga Berencana Kabupaten Batu Bara ditinjau dari sasaran jangka menengah Renstra K/L ataupun Renstra Dinas Kesehatan Pengendalian Penduduk dan Keluarga Berencana Kabupaten Batu Bara provinsi / kabupaten.

3.4 Telaahan Rencana Tata Ruang Wilayah dan kajian Lingkungan Hidup Strategis

3.5 Penentuan Isu-isu Strategis

Pada bagian ini direviu kembali faktor-faktor dari pelayanan Dinas Kesehatan Pengendalian Penduduk dan Keluarga Berencana Kabupaten Batu Bara yang mempengaruhi permasalahan pelayanan Dinas Kesehatan Kabupaten Batu Bara. Selanjutnya

dikemukakan metode penentuan isu-isu strategis dan hasil penentuan isu-isu strategis tersebut.

BAB IV. TUJUAN DAN SASARAN

4.1 Tujuan

4.2 Sasaran

Pada bagian ini dikemukakan rumusan pernyataan tujuan dan sasaran jangka menengah Dinas Kesehatan Pengendalian Penduduk dan Keluarga Berencana Kabupaten Batu Bara. Pernyataan tujuan dan sasaran jangka menengah Dinas Kesehatan Pengendalian Penduduk dan Keluarga Berencana Kabupaten Batu Bara beserta indikator kerjanya.

BAB V. STRATEGI DAN ARAH KEBIJAKAN

Pada bagian ini dikemukakan rumusan pernyataan strategi dan kebijakan Dinas Kesehatan Pengendalian Penduduk dan Keluarga Berencana Kabupaten Batu Bara dalam lima tahun mendatang.

BAB VI. RENCANA PROGRAM DAN KEGIATAN SERTA PENDANAAN

Pada bagian ini dikemukakan rencana program dan kegiatan, indikator kinerja, kelompok sasaran, dan pendanaan indikatif (Perumusan rencana program, kegiatan, indikator kinerja, kelompok sasaran, dan pendanaan indikatif).

BAB VII. KINERJA PENYELENGGARAAN BIDANG URUSAN

Pada bagian ini dikemukakan indikator kinerja Dinas Kesehatan Pengendalian Penduduk dan Keluarga Berencana Kabupaten Batu Bara yang secara langsung menunjukkan kinerja yang akan dicapai Dinas Kesehatan Kabupaten Batu Bara dalam lima tahun mendatang sebagai komitmen untuk mendukung pencapaian tujuan dan sasaran RPJMD.

BAB VIII. PENUTUP

BAB II
GAMBARAN PELAYANAN DINAS KESEHATAN PENGENDALIAN
PENDUDUK DAN KELUARGA BERENCANA
KABUPATEN BATU BARA

2.1. TUGAS, FUNGSI DAN STRUKTUR ORGANISASI

Sesuai dengan Peraturan Daerah Kabupaten Batu Bara Nomor 7 Tahun 2016 tentang Pembentukan Perangkat Daerah Kabupaten Batu Bara sebagaimana telah diubah beberapa kali terakhir dengan Peraturan Daerah Kabupaten Batu Bara Nomor 12 Tahun 2021 tentang Perubahan Ketiga atas Peraturan Daerah Kabupaten Batu Bara Nomor 7 Tahun 2016 tentang Pembentukan Perangkat Daerah Kabupaten Batu Bara bahwa Dinas Kesehatan mempunyai tugas di bidang pelayanan kesehatan, pengendalian penduduk dan keluarga berencana.

OPD Dinas Kesehatan, Pengendalian Penduduk dan Keluarga Berencana Kabupaten Batu Bara mempunyai tugas membantu Bupati Batu Bara melaksanakan urusan pemerintahan di bidang kesehatan pengendalian penduduk dan keluarga berencana yang menjadi kewenangan daerah dan tugas pembantuan yang diberikan kepada daerah Kabupaten Batu Bara.

Fungsi OPD Dinas Kesehatan Pengendalian Penduduk dan Keluarga Berencana Kabupaten Batu Bara sebagai berikut :

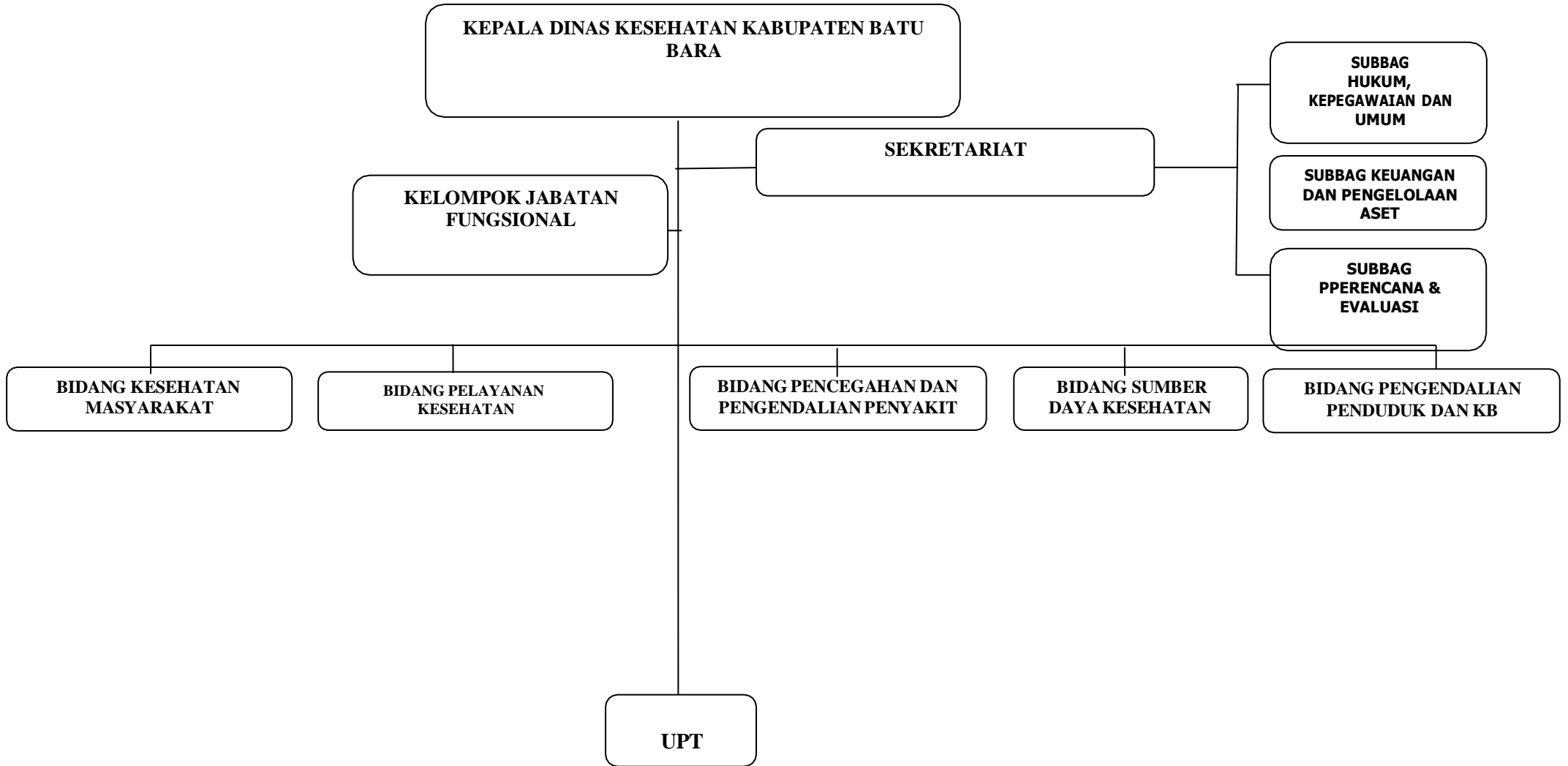
- a. Perumusan kebijakan di bidang kesehatan masyarakat, pencegahan dan pengendalian penyakit, pelayanan kesehatan, kefarmasian, alat kesehatan dan perbekalan kesehatan rumah tangga (PKRT) serta sumber daya kesehatan
- b. Pelaksanaan kebijakan di bidang kesehatan masyarakat, pencegahan dan pengendalian penyakit, pelayanan kesehatan, kefarmasian, alat kesehatan dan perbekalan kesehatan rumah tangga (PKRT) serta sumber daya kesehatan
- c. Pelaksanaan evaluasi dan pelaporan di bidang kesehatan masyarakat, pencegahan dan pengendalian penyakit, pelayanan kesehatan, kefarmasian,

alat kesehatan dan perbekalan kesehatan rumah tangga (PKRT) serta sumber daya kesehatan

- d. Pelaksanaan administrasi dinas sesuai dengan lingkup tugasnya
 1. Pelaksanaan fungsi lain yang diberikan oleh Kepala Daerah terkait dengan bidang kesehatan.

2.1.1 Struktur Organisasi

BAGAN ORGANISASI PERANGKAT DAERAH
DINAS KESEHATAN



2.1.2 Tugas Pokok dan Fungsi

Pembentukan dan Susunan Organisasi Dinas Pemberdayaan Masyarakat dan Desa Kabupaten Batu Bara telah diatur di dalam Peraturan Daerah Kabupaten Batu Bara Nomor 7 Tahun 2016 tentang Pembentukan Perangkat Daerah Kabupaten Batu Bara sebagaimana telah diubah beberapa kali terakhir dengan Peraturan Daerah Kabupaten Batu Bara Nomor 12 Tahun 2021 tentang Perubahan Ketiga atas Peraturan Daerah Kabupaten Batu Bara Nomor 7 Tahun 2016 tentang Pembentukan Perangkat Daerah Kabupaten Batu Bara; dan Peraturan Bupati Batu Bara Nomor 15 Tahun 2017 tentang Rincian Tugas dan Fungsi Organisasi Dinas Dinas Kesehatan, Pengendalian Penduduk dan Keluarga Berencana Kabupaten Batu Bara adalah Dinas Kesehatan adalah merupakan unsur pelaksana Pemerintah Daerah di bidang kesehatan.

Dinas Kesehatan dipimpin oleh seorang Kepala yang berada di bawah dan bertanggung jawab kepada Bupati melalui Sekretaris Daerah.

Susunan Organisasi Dinas Kesehatan terdiri dari :

- a. Kepala Dinas;
- b. Sekretariat;
- c. Bidang Kesehatan Masyarakat;
- d. Bidang Pencegahan dan Pengendalian Penyakit;
- e. Bidang Pelayanan Kesehatan;
- f. Bidang Sumber Daya Kesehatan;
- g. Bidang Pengendalian Penduduk dan Keluarga Berencana;
- h. Unit Pelaksana Teknis;
- i. Kelompok Jabatan Fungsional.

Bagan Organisasi Dinas Kesehatan adalah sebagaimana tercantum pada lampiran dan merupakan bagian yang tidak terpisahkan dengan Peraturan Bupati ini.

1. Kepala Dinas

Dinas Kesehatan dipimpin oleh seorang Kepala.

Kepala Dinas Kesehatan Pengendalian Penduduk dan Keluarga Berencana mempunyai tugas membantu Bupati melaksanakan Urusan Pemerintahan di bidang kesehatan yang menjadi kewenangan Daerah dan Tugas Pembantuan yang diberikan kepada Daerah.

- a. Perumusan kebijakan di bidang kesehatan masyarakat, pencegahan dan pengendalian penyakit, pelayanan kesehatan, dan sumber daya kesehatan serta pengendalian penduduk dan keluarga berencana;
- b. Pelaksanaan kebijakan dibidang kesehatan masyarakat, pencegahan dan pengendalian penyakit, pelayanan kesehatan, dan sumber daya kesehatan;
- c. Pelaksanaan evaluasi dan pelaporan di bidang kesehatan masyarakat, pencegahan dan pengendalian penyakit, pelayanan kesehatan, dan sumber daya kesehatan serta pengendalian penduduk dan keluarga berencana;
- d. Pelaksanaan administrasi dinas sesuai dengan lingkup tugasnya; dan
- e. Pelaksanaan fungsi lain yang di berikan oleh kepala daerah terkait dengan bidang kesehatan.

Rincian tugas sebagaimana dimaksud adalah sebagai berikut :

- a. Membantu Bupati dalam melaksanakan tugas, baik perencanaan maupun pelaksanaan kegiatan dibidang kesehatan;
- b. Memimpin, mengkoordinasikan, membina, dan mengendalikan seluruh kegiatan dinas dibidang kesehatan;
- c. Mengkaji dan merumuskan kebijakan teknis dibidang kesehatan;
- d. Merumuskan, penyusunan rencana dan program kerja dinas sebagai pedoman kerja yang sesuai dengan kebijakan Pemerintah Daerah;
- e. Melaporkan dan mempertanggungjawabkan tugas kedinasan sesuai dengan bidang tugas, baik secara operasional maupun administrasi kepada Bupati melalui Sekretaris Daerah;
- f. Menyelenggarakan pembinaan dalam pelaksanaan tugas bidang kesehatan masyarakat, pencegahan dan pengendalian penyakit, pelayanan kesehatan, dan sumber daya kesehatan, serta kelompok jabatan fungsional;
- g. Menyelenggarakan pembinaan teknis, pengawasan dan pengendalian terhadap UPT Dinas;
- h. Memberi saran dan masukan sebagai bahan pertimbangan kepada Bupati di bidang kesehatan dalam penetapan kebijakan daerah;
- i. Menyelenggarakan pembinaan fungsional terhadap unit-unit organisasi di lingkup Dinas;
- j. Menyelenggarakan penyusunan pencapaian standar pelayanan minimal

dibidang kesehatan;

- k. Melaksanakan tindak lanjut pengaduan masyarakat di lingkup Dinas;
- l. Menyelenggarakan evaluasi dan pelaporan pelaksanaan tugas/kegiatan Dinas, sesuai ketentuan yang berlaku; dan
- m. Melaksanakan tugas lain yang diberikan oleh Bupati, sesuai bidang tugas dan fungsinya.

2. Sekretariat

Sekretariat dipimpin oleh seorang Sekretaris.

Sekretaris mempunyai tugas melaksanakan koordinasi, pelaksanaan dan pemberian dukungan administrasi yang meliputi umum, program dan pengelolaan keuangan dan aset kepada seluruh unsur organisasi di lingkungan Dinas Kesehatan Pengendalian Penduduk dan Keluarga Berencana.

Untuk melaksanakan tugas sebagaimana dimaksud pada ayat Sekretariat mempunyai fungsi :

- a. Penyiapan perumusan kebijakan operasional tugas administrasi di lingkungan dinas;
- b. Koordinasi pelaksanaan tugas dan pemberian dukungan administrasi kepada seluruh unsur organisasi di lingkungan dinas;
- c. Pemantauan, evaluasi dan pelaporan pelaksanaan tugas administrasi di lingkungan dinas;
- d. Pengelolaan aset yang menjadi tanggung jawab dinas; dan
- e. Pelaksanaan fungsi lain yang di berikan oleh Kepala Dinas terkait dengan bidang Kesekretariatan.

(1) Rincian tugas sebagaimana dimaksud pada ayat (2) Pasal ini adalah sebagai berikut :

- a. Membantu Kepala Dinas, dalam melaksanakan tugas di bidang kesekretariatan;
- b. Merumuskan kebijakan operasional tugas administrasi di lingkungan dinas;
- c. Mendistribusikan dan memberi petunjuk pelaksanaan tugas kepada para Kepala Subbagian, sesuai dengan tugas dan fungsinya;
- d. Membina dan memotivasi bawahan dalam rangka pelaksanaan tugas, peningkatan produktivitas dan pengembangan karier bawahan;
- e. Melakukan pembinaan dan menilai pelaksanaan tugas bawahan;

- f. Mengelola penyusunan program kerja dinas sebagai pedoman pelaksanaan tugas dinas;
- g. Mengoordinasikan dan mengendalikan pelaksanaan administrasi kearsipan, naskah dinas baik yang masuk maupun keluar;
- h. Mengoreksi surat-surat atau naskah Dinas di lingkup Dinas Kesehatan;
- i. Mengatur pelaksanaan layanan di bidang kesekretariatan kepada unit organisasi di lingkup Dinas Kesehatan;
- j. Menyusun dan menelaah peraturan dan perundang-undangan yang berhubungan dengan dinas;
- k. Mengkoordinasikan dan melaporkan setiap kegiatan dinas kepada Kepala Dinas;
- l. Mengelola administrasi keuangan dan pengelolaan aset Dinas;
- m. Mengelola administrasi hukum, kepegawaian dan umum Dinas;
- n. Melaksanakan koordinasi dalam pengusulan/penunjukan kuasa pengguna anggaran, pejabat pembuat komitmen, pejabat penatausahaan keuangan, pejabat pelaksana teknis kegiatan dan bendahara;
- o. Mengelola evaluasi dan pelaporan pelaksanaan tugas/kegiatan kesekretariatan, sesuai ketentuan yang berlaku; dan
- p. Melaksanakan tugas lain yang diberikan atasan sesuai dengan tugasnya.

Sekretariat terdiri dari :

- 1. Subbagian Program, Informasi dan Humas;
- 2. Subbagian Keuangan dan Pengelolaan Aset;
- 3. Subbagian Hukum, Kepegawaian dan Umum.

2.2 SUMBER DAYA DINAS KESEHATAN

2.2.1 Sumber Daya Manusia

Sumber daya manusia kesehatan yang bekerja di dinas kesehatan termasuk puskesmas sampai dengan Desember tahun 2021 berjumlah 759 orang Aparatur Sipil Negara dan 398 orang Tenaga pegawai Non ASN. Bila dibagi berdasarkan jenjang pendidikan maka dilihat pada tabel berikut:

Tabel 2.1
Jumlah Pegawai Dinas Kesehatan Pengendalian Penduduk dan KB
Kabupaten Batu Bara Berdasarkan Pendidikan Tahun 2021

No	Jenis Ketenagaan	Jumlah	Persentase (%)
1.	SD	1	0,13
2.	SMP	1	0,13
3.	SMA	22	2,90
4.	D1	15	1,98
6.	D3	424	55,86
	D4	68	8,96
7.	S1	194	25,56
8.	S2	34	4,48
	Jumlah	759	100,00

Tabel 2.2
Proporsi Pegawai Dinas Kesehatan Pengendalian Penduduk dan KB
Kabupaten Batu Bara Berdasarkan Kepangkatan Tahun 2021

Golongan I				Golongan II				Golongan III				Golongan IV			
A	B	C	D	A	B	C	D	A	B	C	D	A	B	C	D
	1		0	3	7	61	156	85	150	132	114	34	15	1	0

2.2.2 Sarana dan Prasarana Kesehatan

Sarana dan Prasarana yang dimiliki oleh dinas kesehatan Kabupaten Batu Bara berupa aset bergerak dan tidak bergerak. Data aset yang tidak bergerak antara lain terdiri dari pembangunan pustu, poskesdes dari tahun 2007 sampai dengan tahun 2021. Kemudian terdapat rehabilitasi sedang atau berat, serta pemagaran puskesmas, pustu, Poskesdes, gudang farmasi juga

rumah dinas tenaga Kesehatan. Selain itu juga ada pengadaan alat – alat kesehatan untuk puskesmas rawat inap dan non rawat inap. Serta pengadaan Puskesmas Keliling, Mobile PCR, Mobil Promkes dan Penmbangunan Gedung Public Safety Center (PSC) .

2.2.3 Pembiayaan Kesehatan

Pembiayaan Kesehatan yang bersumber dari APBD Kabupaten pada tahun 2021 berkisar 12%, hal ini dikarenakan adanya refocusing anggaran untuk penanganan covid 19.

2.3 KINERJA PELAYANAN DINAS KESEHATAN PENGENDALIAN PENDUDUK DAN KB KABUPATEN BATU BARA

Kinerja pelayanan Dinas Kesehatan, Pengendalian Penduduk dan Keluarga Berencana Kabupaten Batu Bara sampai dengan tahun 2021 dapat dilihat dari hasil evaluasi indikator program dan kegiatan yang terdapat dalam Renstra Dinas Kesehatan Kabupaten Batu Bara Tahun 2014-2018 dan realisasi kegiatan Dinas Kesehatan Tahun 2019-2020..

2.3.1 Angka Kematian (Mortalitas)

1. Angka Kematian Ibu (AKI)

Pengertian dari Kematian Ibu adalah Kematian perempuan selama kehamilan atau dalam periode 42 hari setelah berakhirnya kehamilan akibat semua sebab yang terkait dengan atau diperberat oleh kehamilan atau penanganannya tetapi bukan disebabkan oleh kecelakaan, bencana, cedera atau bunuh diri. Angka Kematian Ibu (AKI) yaitu mengurangi AKI hingga di bawah 306 Per 100.000 KH (RPJMN).

Tabel 2.3 AKI Batu Bara Tahun 2016-2020

NO	TAHUN	JUMLAH KELAHIRAN HIDUP	JUMLAH KEMATIAN IBU	AKB (0/00)
1	2	3	4	5
1	2016	9599	9	93,76
2	2017	9464	13	137,36
3	2018	8905	11	123,53
4	2019	8960	8	89,29
5	2020	8772	7	79,80

Sumber :BidangKemas Dinas Kesehatan Kab Batu Bara



Grafik 2.1 AKI Kab Batu Bara 2016-2020

Dari Grafik di atas dapat kita simpulkan Angka kematian Ibu (AKI) Kab Batu Bara Cenderung menurun pertahunnya, hal ini menunjukkan bahwa Program Penanggulangan/Penurunan, Pendataan pada Masyarakat terutama Ibu hamil dan melahirkan berhasil di laksanakan.

Batu Bara merupakan salah satu Kabupaten Fokus Penanggulangan kematian Ibu dan Bayi di Kementerian karena menjadi salah satu Kabupaten penyumbang kematian Ibu dan Bayi, Walaupun demikian Kematian Ibu dan Bayi di Kabupaten Batu Bara sudah berkurang di setiap Tahunnya hal ini di dukung Oleh ada kegiatan penanggulangan Kematian Ibu dan Bayi antara lain Mentoring Peningkatan Kapasitas Nakes dalam Pelayanan Emergency Maternal Neonatal (APBD) yang kita lakukan selama 2 (dua) tahun dengan mensurvei dan melakukan pemeriksaan langsung dengan menghadirkan Dokter Kandungan ke puskesmas, faktor pendukung lain adalah Pendanaan dari Kemterian Kesehatan yaitu Dana Alokasi khusus (DAK) non Fisik Bantuan Operasional Kesehatan (BOK) untuk Puskesmas dan Jaminan Persalinan (Jampersal).

2. Angka Kematian Bayi (AKB)

Kematian Bayi merupakan Kematian yang terjadi pada bayi usia 0-11 bulan (termasuk neonatal)tetapi bukan disebabkan oleh kecelakaan, bencana, cedera atau bunuh diri. Angka Kematian Bayi (AKB) yaitu mengurangi AKB hingga di bawah 23 Per 1.000 KH (RPJMN)

Tabel 2.4 AKB Batu Bara Tahun 2016-2020

NO	TAHUN	JUMLAH KEMATIAN BAYI	JUMLAH KELAHIRAN HIDUP	ANGKA KEMATIAN BAYI
1	2	3	4	5
1	2016	22	9.564	2,30
2	2017	25	9.564	2,61
3	2018	26	8.960	2,90
4	2019	21	8812	0,65
5	2020	28	8772	3,19

Sumber :BidangKesmas Dinas Kesehatan Kab Batu Bara



Grafik 2.2 AKB Batu Bara Tahun 2016-2020

Dari table diatas dapat di simpulkan bahwa AKB Kab Batu Bara meningkat tapi tidak signifikan dan masih di bawah standart Kementerian .

3. Angka Penemuan Penderita Positif malaria dengan Pemeriksaan Darah (*Annual Parasite Insiden (API)*)

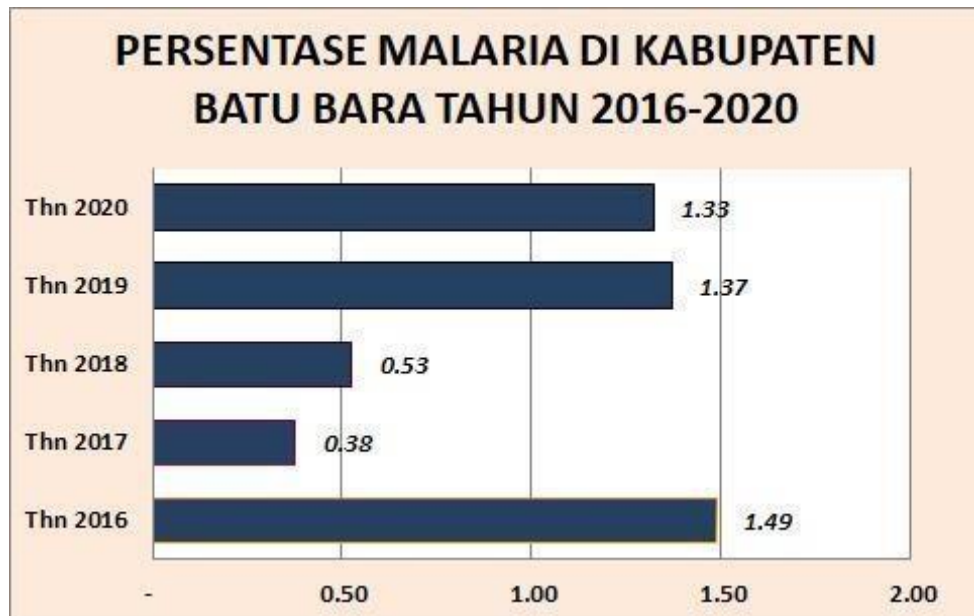
Malaria positif :Seseorang dengan hasil pemeriksaan sediaan darah positif malaria berdasarkan pengujian mikroskopis ataupun Rapid Diagnostic Test (RDT). Kasus malaria konfirmasi terbagi menjadi kasus malaria indigenus, kasus malaria impor dan kasus malaria konfirmasi asimtomatisAnnual Parasite Insiden (API) mengetahui insiden malaria di

daerah tertentu dlm kurun waktu 1 (satu) tahun dengan standart Nasional yaitu < 1 %.

Tabel 2.5 Annual Parasite Insiden(API) Malaria Dinas Kesehatan Kabupaten Batu Bara Tahun 2016-2020

NO	TAHUN	KLINIS	,+ MALARIA	ANGKA KESAKITAN 1000 PDDK	
				KLINIS	,+ MALARIA
1	2016	4.296	567	11,27	1,49
2	2017	3.777	144	9,91	0,38
3	2018	2.395	201	6,29	0,53
4	2019	525	523	1,38	1,37
5	2020	2997	505	7,81	1,33

Sumber :Bidang P2P Dinas Kesehatan Kab Batu Bara



Grafik 2.3 API Kab Batu Bara Tahun 2016-2020

2.3.2 Angka Kesakitan (Morbiditas)

1. Penemuan Semua Kasus TB (CDR = Case Detection Rate)

Adalah persentase jumlah pasien baru BTA positif yang ditemukan dan diobati dibanding jumlah pasien baru BTA positif yang diperkirakan ada dalam wilayah tersebut. Case Detection Rate menggambarkan cakupan penemuan pasien baru BTA positif pada wilayah tersebut. Target Nasional 31 %

Tabel 2.6 Angka Kesakitan TBC Dinas Kesehatan Kabupaten Batu Bara Tahun 2016- 2020

NO	TAHUN	KLINIS	BTA (+)	ANGKA KESAKITAN 100.000 PDDK	
				KLINIS	BTA (+)
1	2014	3670	360	925,65	90,80
2	2015	3053	387	770,03	97,61
3	2016	3854	142	972,06	35,82
4	2017	408	242	102,91	61,04
5	2018	702	155	177,06	39,09
6	2019	468	462	118,04	116,53
7	2020	1009	448	254,49	112,99

Sumber :Bidang P2P Dinas Kesehatan Kab Batu Bara



Grafik 2.4 Angka Kesakitan TBC Dinas Kesehatan Kabupaten Batu Bara Tahun 2016-2020

2.3.3 Status Gizi

1. Bayi dengan BBLR

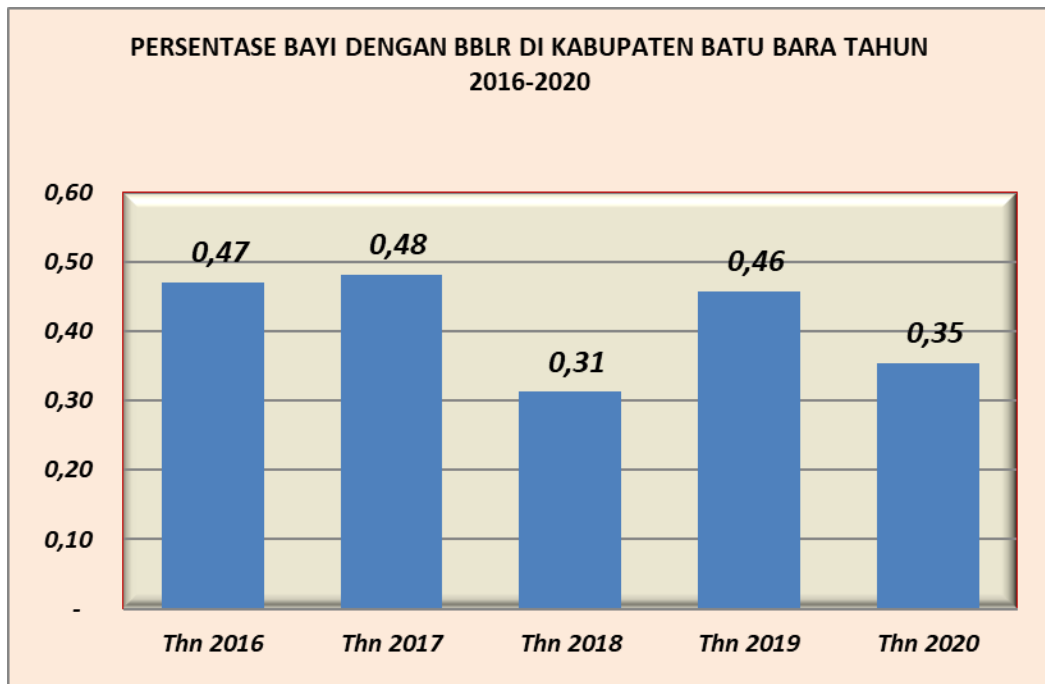
Status gizi bayi dengan menggunakan indikator persentase Berat Badan Lahir Renda (BBLR) di Kabupaten Batu Bara belum dapat

memberikan gambaran sepenuhnya mengingat sistem pencatatan dan pelaporan yang belum berjalan dengan baik. Berdasarkan hasil pencatatan yang dilakukan secara rutin ditingkat puskesmas yang dilaporkan ke tingkat kabupaten dapat kita lihat persentase bayi dengan berat badan lahir rendah (BBLR) selama tiga tahun belakangan ini menunjukkan fluktuasi. Pada tahun 2016 BBLR 45 kasus atau 0,47 % dari 9.564 jumlah kelahiran hidup, sedangkan pada tahun 2017 kasus BBLR sebanyak 45 kasus atau 0,45 % dari 9.357 jumlah lahir hidup. Sedangkan pada tahun 2018 kasus BBLR meningkat menjadi 28 kasus atau 0,31% dari 8.960 jumlah kelahiran hidup. Pada tahun 2019 kasus BBLR sebesar 40 atau 0,46% dari 8.738 jumlah kelahiran hidup. Dan Pada Tahun 2020 Meghalami Penurunan Sebesar 31 Kasus atau 0,35 dari 8.772 Jumlah Kelahiran Hidup. Untuk lebih jelasnya dapat dilihat pada tabel dan grafik di bawah ini :

**TABEL PERSENTASE
BAYI DENGAN BBLR
DI KABUPATEN BATU BARA
TAHUN 2016-2020**

NO	TAHUN	JUMLAH LAHIR HIDUP	BBLR	%
1	2,016	9,564	45	0.47
2	2,017	9,357	45	0.48
3	2,018	8,960	28	0.31
4	2,019	8,738	40	0.46
5	2,020	8,772	31	0.35

GRAFIK.IV.8



2. Cakupan distribusi vitamin A

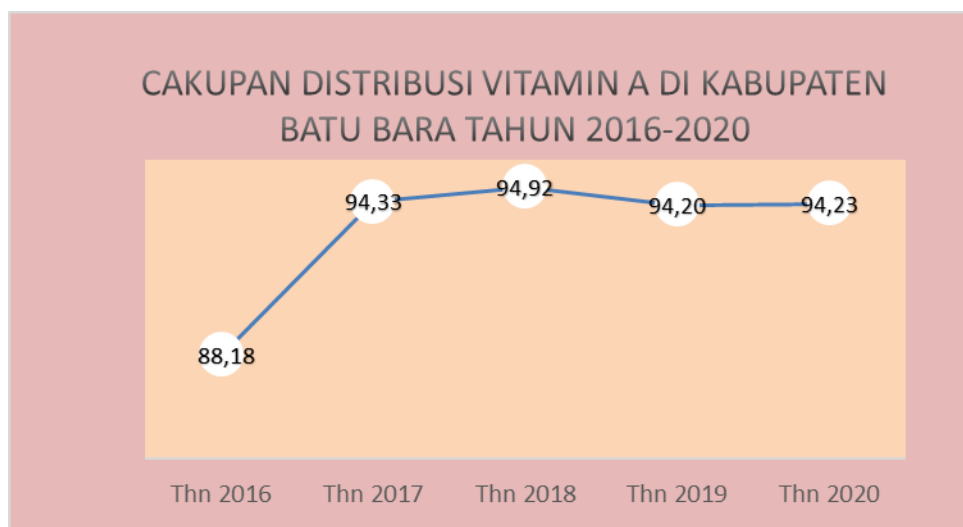
Penanggulangan masalah kekurangan vitamin A dengan pemberian kapsul vitamin A dosis tinggi pada anak balita dan ibu nifas merupakan program yang masih terus dilaksanakan karena merupakan kesepakatan Nasional. Pemberian kapsul vitamin A dalam pelaksanaannya diintegrasikan dengan kegiatan Upaya Perbaikan Gizi Keluarga (UPGK) dan Kesehatan Ibu dan Anak (KIA) melalui Posyandu dan Puskesmas. Pada tahun 2016 cakupan pemberian vitamin A untuk Anak Balita sebanyak 94,33 % dengan sasaran 48.651 balita dengan realisasi 45.893 balita. Pada tahun 2017 pendistribusian Vitamin A untuk anak balita sebanyak 95,52% dengan sasaran 41.288 balita dengan realisasi sebanyak 43.255 balita, dan pada tahun 2018 cakupan distribusi vitamin A meningkat menjadi 94,92 % dengan sasaran 45600 balita dan terealisasi sebanyak 43.285 balita. Pada

tahun 2019 sebesar 41.288 dari 43.225 balita atau sebesar 94,20%. Pada Tahun 2018 Sebesar 43.033 dari 45.685 balita atau sebesar 94,92 Persentase ini sudah mencapai angka nasional IS 2020 sebesar 94,23 % , untuk lebih jelasnya dapat dilihat pada table dan grafik di bawah ini :

TABEL.IV.11
CAKUPAN DISTRIBUSI VIT.A
DI KABUPATEN BATU BARA
TAHUN 2018-2020

NO	TAHUN	JUMLAH BALITA	YANG MENDAPAT VIT.A	%
1	2016	49,906	44,008	88.18
2	2017	48,651	45,893	94.33
3	2018	45,600	43,285	94.92
4	2019	45,685	43,033	94.20
5	2020	41,003	38,639	94.23

GRAFIK.IV.10



3. Persentase Kecamatan Bebas Rawan Gizi

Kecamatan bebas rawan gizi adalah Kecamatan dengan prevalensi Gizi Kurang dan Gizi buruk pada balita <15%. Di Batu Bara di katakan bebas rawan gizi karena untuk mendapatkan data tersebut harus melalui survey, sementara survey itu tidak pernah dilakukan karena dananya tidak ada.

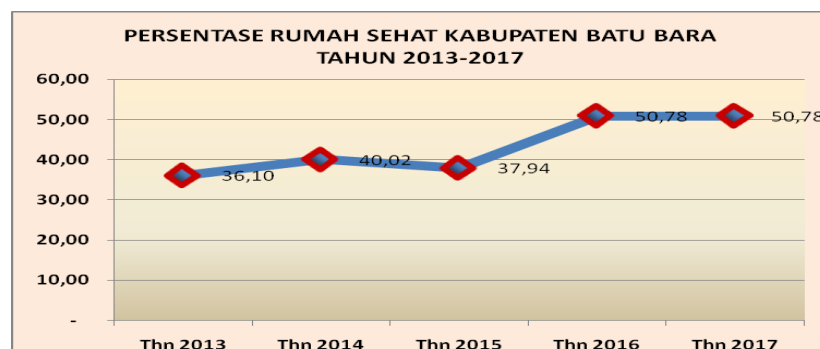
2.3.4 Kesehatan Lingkungan

1. Rumah Sehat

Rumah sehat adalah bangunan rumah tinggal yang memenuhi syarat kesehatan, yaitu rumah yang memiliki jamban sehat, sarana air bersih, tempat pembuangan sampah, sarana pembuangan air limbah, ventilasi rumah yang baik, kepadatan hunian rumah yang sesuai dan lantai tidak terbuat dari tanah

Tabel 2.9 Rumah Sehat Dinas Kesehatan Kabupaten Batu Bara Tahun 2014 – 2018

NO	TAHUN	JUMLAH RUMAH	JUMLAH RUMAH SEHAT	%
1	2014	139.664	50.416	36,10
2	2015	140.270	56.133	40,02
3	2016	148.409	56.308	37,94
4	2017	116.298	59.058	50,78
5	2018	116.298	59.058	50,78



2.3.5 Persentase Penduduk yang memiliki Jaminan Kesehatan

Jaminan Kesehatan : Nasional (JKN) Program nasional yang diselenggarakan oleh Badan Penyelenggara Jaminan Sosial (BPJS) Kesehatan

berupa jaminan perlindungan kesehatan agar peserta memperoleh manfaat pemeliharaan kesehatan dan perlindungan dalam memenuhi kebutuhan dasar kesehatan yang diberikan kepada setiap orang yang telah membayar iuran atau iurannya dibayar oleh Pemerintah Penerima Bantuan Iuran (PBI) APBN Masyarakat miskin dan tidak mampu yang iurannya dibiayai oleh Pemerintah Pusat melalui APBN. Penerima Bantuan Iuran (PBI) APBD Peserta JKN yang iurannya dibiayai oleh Pemerintah Daerah melalui APBD.

Tabel 2.10
Jaminan Kesehatan Penduduk Menurut Jaminan Kesehatan di Kabupaten Batu Bara per Juli Tahun 2021

PENERIMA BANTUAN IURAN (PBI)			
1	PBI APBN	185.213	44,0
2	PBI APBD Prov. Sumatera Utara	8.942	2,2
3	PBI APBD KAB. Batu Bara	29.733	7,2
SUB JUMLAH PBI		223.888	54,2
NON PBI			
1	Pekerja Penerima Upah (PPU)	50,653	12,3
2	Pekerja Bukan Penerima Upah (PBPU)/mandiri	50,794	12,3
3	Bukan Pekerja (BP)	136	0,0
SUB JUMLAH NON PBI		101.583	24,6
JUMLAH (KAB/KOTA)		325.471	78,8

Sumber Data : Bidang Yankes Dinkes Kabupaten Batu Bara Juli 2021

2.3.2 Pencapaian Pendapatan Asli Daerah

Dinas Kesehatan merupakan salah satu organisasi perangkat daerah penyumbang pendapatan asli daerah (PAD) di Kabupaten Batu Bara. Pendapatan asli daerah (PAD) yang diberikan oleh dinas kesehatan berupa hasil retribusi daerah yaitu retribusi pelayanan kesehatan yang dilaksanakan di puskesmas dan pendapatan dana kapitasi Jaminan Kesehatan Nasional (JKN).

Pencapaian Pendapatan Asli Daerah (PAD) Dinas Kesehatan dari tahun 2011-2015 dapat dilihat pada tabel di bawah ini.

Tabel 2.11

**Pencapaian Pendapatan Asli Daerah (PAD) Dinas Kesehatan Kabupaten
Batu Bara Tahun 2016 – 2018**

NO	Tahun	Target	Pencapaian	Persentase (%)
1	2016	200.000.000	168.255.000	84%
2	2017	750.000.000	453.610.500	60 %
3	2018	750.000.000	957.988.875	127%

Tabel 2.12
Pencapaian Kinerja Pelayanan Perangkat Daerah
Kabupaten Batu Bara

N O	Indikator Kinerja Sesuai Tugas dan Fungsi	Target Indikator	Target Renstra Perangkat Daerah Tahun Ke					Realisasi Capaian Tahun Ke-					Rasio Capaian Tahun Ke-				
			2019	2020	2021	2022	2023	2019	2020	2021	2022	2023	2019	2020	2021	2022	2023
(1)	(2)	(3)	(4)	(5)	(6)	(7)	(8)	(9)	(10)	(11)	(12)	(13)	(14)	(15)	(16)	(17)	(18)
1	Cakupan Kunjungan Pelayanan Kesehatan	60%	47	50	55%	57%	60%	80	69	81,37			170	138	147,9		
2	Fasilitas Kesehatan Terakreditasi Utama	10	-	3	5	6	7		1	1			-	33,333	20		
3	Fasilitas Kesehatan Terakreditasi madya	5	-	8	8	5	6		8	8			-	100	100		
4	Presentase Penduduk yang memiliki jaminan kesehatan Nasional (JKN)	95	70	80	85	80	81	76	78	74,19			109	97,5	87,28		
5	Rasio Puskesmas	1/30,000	1/30,000	1/30,000	1/30,000	1/30,000	1/30,000	1,1/30,000	1,08/30,000	1,05/30,000			110	108	105		
6	indeks kepuasan Masyarakat (IKM)	100			90	95	100			81,2			0	0	90,22		
7	Angka kematian Ibu (AKI)	115/100.000	85/100.000 KH	117/100.000	117/100.000	93/100.000	89/100.000	148/100.000 KH	81/100.000	50,48/100.000 KH			25,9	130,8	156,8		

RENSTRA DINAS KESEHATAN PENGENDALIAN PENDUDUK & KELUARGA BERENCANA KAB. BATU BARA

2019-2023

8	angka Kematian Neonatal (AKN)	7/1.000	2/1.000K H	10/1.00 0	9/1.000	2,6/1.000	2,5/1.000	2,1/1.000 KH	3,1/1.000	2,14/1. 000 kh			95	169	176,2		
9	Angka Kematian Bayi (AKB)	7/1.000	2/1.000K H	10/1.00 0	9/1.000	2,81.000	2,7/1.000	2,1/1.000 KH	3,2/1.000	2,27/1. 000 KH			95	168	174,7		
10	Angka Kematian Anak Balita (AKABA)	7/1.000	4/1.000 KH	10/1.00 0	9/1.000	2,3/1.000	2,2/1.000	2,6/1.000 KH	0	0			135	200	200		
11	prevalensi Balita Stunting	<10	<14	<13	<12	6,5	6	4	7,45	3,24			171	142,69	173		
12	Presentase penemuan kasus TBC yang diobati sesuai standar	32%	24	25	30%	31%	32%	38	39,4	36,8			158	157,6	173		
13	Angka Kesakitan Malaria (Annual Paracite Incidence)	<1	0,3	<1	<1	0,99	0,98	1,09	1,22	2,19			-163	-91	-190		
14	Angka Kesakitan DBD	40/100.000	49/100.00 0	47/100. 000	45/100.00 0	43/100.00 0	40/100.00 0	47.95/100 .000	9,9/100.000	16.43/ 100.00 0			102	178,94	163,48		
15	Presentase Desa/Kelurahan UCI	95%	89	92	93%	94%	95%	9300%	92	88,07			104	100	94,69		
16	Presentase Desa/Kelurahan Stop BABS	60%	-	30	40%	50%	60%	2847%	28,47	29,8			0	0,949	74,5		
17	Nilai AKIP	BB	-	B	B	BB	BB		B	B			0	100	100		
18	Cakupan KB Aktif	65,45%	64,89%	64,92%	65,20%	65,38%	65,45%	63,16%	63,52 %	64,01%			97,33%	97,84%	98,17%		

Keberhasilan Dinas Kesehatan untuk tahun 2019-2021 ditujukan dengan tercapainya beberapa target indikator kinerja yang telah ditetapkan, Berikut kami sampaikan dalam bentuk sorting data untuk setiap indikator kinerja baik yang berhasil dalam mencapai target kinerja yang sudah ditetapkan maupun indikator kinerja yang belum mencapai target yang ditetapkan :

1. Cakupan Kunjungan Pelayanan Kesehatan

Realisasi Indikator Cakupan Kunjungan Pelayanan Kesehatan di tahun 2019-2021 mencapai target yang sudah ditetapkan seperti yang telah tertera dalam dokumen Rencana Startegis, dimana realisasi indicator ini sebesar 80% pada tahun 2019, 68,57 % pada tahun 2020, dan 81,37% pada tahun 2021 dari target yang ditetapkan sebesar 47% pada tahun 2019, 50% pada tahun 2020 dan 55% pada tahun 2021 sehingga capaian kinerjanya 2019-2021 secara berurutan adalah 170,21%. 138% dan 137,14 %.

Faktor keberhasilan Cakupan Kunjungan Pelayanan Kesehatan adalah dikarenakan pemenuhan sarana dan prasarana serta pelayanan puskesmas Alternatif solusi yang telah dilakukan untuk indikator kinerja utama melakukan monitoring dan evaluasi kinerja puskesmas

2. Fasilitas Kesehatan Terakreditasi Utama dan Madya

Realisasi Indikator Fasilitas Kesehatan Terakreditasi Utama di tahun 2020 dan 2021 belum mencapai target yang sudah ditetapkan seperti yang telah tertera dalam dokumen Rencana Startegis, dimana realisasi indikator ini 1 fasyankes dari target yang ditetapkan sebesar 3 fasyankes tahun 2020 dan 5 fasyankes tahun 2021 sehingga capaian kinerjanya tahun 2020-2021 mencapai 33,33 %.

Dan 20% Sedangkan Realisasi Indikator Fasilitas Kesehatan Terakreditasi Madya di tahun 2020-2021 mencapai target yang sudah ditetapkan seperti yang telah tertera dalam dokumen Rencana Startegis, dimana realisasi indikator ini 8 fasyankes dari target yang ditetapkan sebesar 8 fasyankes sehingga capaian kinerjanya mencapai 100 %

Faktor kegagalan Fasilitas Kesehatan Terakreditasi Utama karena adanya pandemik COVID 19. Sehingga survey akreditasi puskesmas tidak dilakukan. Sedangkan Indikator Fasilitas Kesehatan Terakreditasi Madya tercapai dikarenakan fasyankes yang terakreditasi madya di tahun sebelumnya sudah mencapai 8 fasyankes.

Alternatif solusi yang telah dilakukan melaksanakan kegiatan yang menunjang akreditasi dilaksanakan sesuai protocol Kesehatan.

3. Persentase Penduduk yang memiliki jaminan kesehatan Nasional

Realisasi Indikator Persentase Penduduk yang memiliki jaminan kesehatan di tahun 2019-2021 belum mencapai target yang sudah ditetapkan seperti yang telah tertera dalam dokumen Rencana Startegis, dimana realisasi indikator ini pada tahun 2019 sebesar 76%, pada tahun 2020 sebesar 78% dan pada tahun 2021 sebesar 74,19%. Target yang ditetapkan pada tahun 2019-2021 secara berurutan sebesar 70%, 78% dan 85% sehingga capaian kinerjanya tahun 2019-2021 secara berurutan sebesar 108,57, 97,47% dan 87,28%

Faktor kegagalan Persentase Penduduk yang memiliki jaminan kesehatan di tahun 2020 dan 2021 adalah dikarenakan Sebagian masyarakat belum

menyadari penting jaminan Kesehatan nasional dan adanya pengurangan anggran peserta bantuan iuran (PBI) pada tahun 2021.

Alternatif solusi yang telah dilakukan meningkatkan promosi tentang pentingnya jaminan Kesehatan nasional terhadap masyarakat yang belum memiliki JKN.

Jumlah peserta JKN/KIS Tahun 2021 dengan jumlah penduduk 425.831 jiwa

- a. PBI APBN 162.146 Jiwa
- b. PBI APBD Provsu 8.666 jiwa
- c. PBI APBD Kab.Batu Bara 15.144 jiwa
- d. Non PBI 63.192 Jiwa

4. Rasio Puskesmas 1/30.000 pddk

Realisasi Rasio Puskesmas di tahun 2019-2021 mencapai target yang sudah ditetapkan seperti yang telah tertera dalam dokumen Rencana Startegis, dari target yang ditetapkan sebesar 1/30.000 pddk.

5. Angka Kematian Ibu (AKI)

Realisasi Indikator Angka Kematian Ibu (AKI) di tahun 2020-2021 mencapai target yang sudah ditetapkan seperti yang telah tertera dalam dokumen Rencana Startegis, dimana realisasi indikator ini pada tahun 2020 sebesar 81/100.000 KH dan Pada tahun 2021 50,48%. Target yang ditetapkan sebesar pada tahun 2020 sebesar 117/100.000 KH dan pada tahun 2021 117/100.000 KH sehingga capaian kinerjanya mencapai 130,76 %. Pada tahun 2020 dan 156,8% pada tahun 2021.

Faktor keberhasilan terlaksananya dengan baik kegiatan penunjang sebagai berikut:

- a. Peningkatan pelayanan kesehatan ibu hamil 97,8% (tahun 2019) menjadi 99,5% (tahun 2020)
- b. Peningkatan pelayanan persalinan oleh Nakes dan di Fasyankes 91,7% (tahun 2019) menjadi 94,5% (tahun 2020)
- c. Peningkatan pelayanan kesehatan ibu nifas 89,2% (tahun 2019) menjadi 91,0% (tahun 2020)
- d. Pemberian PMT Bumil KEK/Anemia
- e. Pelayanan Jempersal bagi masyarakat kurang mampu & tidak memiliki JKN.
- f. Pelaksanaan Pertemuan Penguatan Mutu Pelayanan Kesehatan Keluarga dalam Penurunan AKI/AKB
- g. Pelaksanaan Pertemuan Peningkatan Kualitas Petugas dalam Pelaksanaan ANC Terpadu
- h. Pelaksanan Kelas Ibu Hamil

Solusi alternatif yang telah dilakukan adalah

- a. Pemberian PMT Bumil KEK/Anemia
 - b. Pemberian PMT Balita Gibur/Gikur
 - c. Pelaksanaan Pertemuan Penguatan Mutu Pelayanan Kesehatan Keluarga dalam Penurunan AKI/AKB
 - d. Pelaksanaan Pertemuan Peningkatan Kualitas Petugas dalam Pelaksanaan ANC Terpadu
 - e. Pelaksanaan Pertemuan Konvergensi Pencegahan Stunting Lintas Program dan Lintas Sektor
 - f. Pelaksanaan Pertemuan Penguatan Surveilans gizi dalam rangka Penurunan Stunting
6. Angka Kematian Neonatal (AKN)

Realisasi Indikator Angka Kematian Neonatal (AKN) di tahun 2020-2021 mencapai target yang sudah ditetapkan seperti yang telah tertera dalam dokumen Rencana Startegis, dimana realisasi indikator ini sebesar 3,1/1.000

KH pada tahun 2020 dan 2,14/1.000 KH pada tahun 2021. Target yang ditetapkan sebesar pada tahun 2020 sebesar 10/1.000 KH dan pada tahun 2021 sebesar 9/1.000 KH sehingga capaian kinerjanya mencapai 169% pada tahun 2020 dan 176,2% pada tahun 2021

Faktor penyebab keberhasilan AKN:

- a. Pelayanan persalinan oleh Nakes dan di Fasyankes 91,7% (tahun 2019) menjadi 94,5% (tahun 2020)
 - b. Pelayanan kesehatan neonatus 96,8% (tahun 2019) menjadi 99,1% (tahun 2020)
 - c. Pelayanan Jempersal bagi masyarakat kurang mampu & tidak memiliki JKN.
 - d. Pelaksanaan Pertemuan Penguatan Mutu Pelayanan Kesehatan Keluarga dalam Penurunan AKI/AKB
 - e. Pelaksanaan Pertemuan Konvergensi Pencegahan Stunting Lintas Program dan Lintas Sektor
 - f. Pelaksanaan Pertemuan Penguatan Surveilans gizi dalam rangka Penurunan Stunting
 - g. Pelaksanaan Kelas Ibu Hamil belum maksimal
- Solusi alternatif yang telah dilakukan adalah

- a. Pemberian PMT Bumil KEK/Anemia
 - b. Pemberian PMT Balita Gibur/Gikur
 - c. Pelaksanaan Pertemuan Penguatan Mutu Pelayanan Kesehatan Keluarga dalam Penurunan AKI/AKB
 - d. Pelaksanaan Pertemuan Peningkatan Kualitas Petugas dalam Pelaksanaan ANC Terpadu
 - e. Pelaksanaan Pertemuan Konvergensi Pencegahan Stunting Lintas Program dan Lintas Sektor
 - f. Pelaksanaan Pertemuan Penguatan Surveilans gizi dalam rangka Penurunan Stunting
7. Angka Kematian Bayi (AKB)

Realisasi Indikator Angka Kematian Bayi (AKB) di tahun 2020 dan 2021 mencapai target yang sudah ditetapkan seperti yang telah tertera dalam dokumen Rencana Startegis, dimana realisasi indikator ini pada tahun 2020 sebesar 3,2/1.000 KH dan pada tahun 2021 sebesar 2,27/1.000 KH. Target yang ditetapkan sebesar 10/1.000 KH pada tahun 2020 dan 9/1.000 KH pada tahun 2021 sehingga capaian kinerjanya mencapai 168% pada tahun 2020 dan 174,7% pada tahun 2021.

Faktor penyebab keberhasilan AKB:

- a. Pelayanan kesehatan bayi lengkap 83,4% (tahun 2020)
- b. Pemberian PMT Balita Gibur/Gikur

Solusi alternatif yang telah dilakukan adalah

- a. Pemberian PMT Bumil KEK/Anemia
- b. Pemberian PMT Balita Gibur/Gikur
- c. Pelaksanaan Pertemuan Penguatan Mutu Pelayanan Kesehatan Keluarga dalam Penurunan AKI/AKB
- d. Pelaksanaan Pertemuan Peningkatan Kualitas Petugas dalam Pelaksanaan ANC Terpadu
- e. Pelaksanaan Pertemuan Konvergensi Pencegahan Stunting Lintas Program dan Lintas Sektor
- f. Pelaksanaan Pertemuan Penguatan Surveilans gizi dalam rangka Penurunan Stunting

8. Angka Kematian Anak Balita (AKABA)

Realisasi Indikator Angka Kematian Anak Balita tahun 2020 dan 2021 mencapai target yang sudah ditetapkan seperti yang telah tertera dalam dokumen Rencana Startegis, dimana realisasi indikator ini sebesar 0 dari target yang ditetapkan sebesar 10/1.000 KH pada tahun 2020 dan 9/1.000 KH pada tahun 2021 sehingga capaian kinerjanya mencapai 200% untuk tahun 2020-2021

Faktor keberhasilan

- a. Pelayanan kesehatan balita lengkap 91,6% (tahun 2020)
- b. Pemberian PMT Balita Gibur/Gikur

Solusi alternatif yang telah dilakukan adalah

- a. Pemberian PMT Bumil KEK/Anemia
- b. Pemberian PMT Balita Gibur/Gikur
- c. Pelaksanaan Pertemuan Penguatan Mutu Pelayanan Kesehatan Keluarga dalam Penurunan AKI/AKB
- d. Pelaksanaan Pertemuan Konvergensi Pencegahan Stunting Lintas Program dan Lintas Sektor
- e. Pelaksanaan Pertemuan Penguatan Surveilans gizi dalam rangka Penurunan Stunting
- f. Pelaksanaan Pertemuan Peningkatan Kualitas Petugas dalam Pelaksanaan ANC Terpadu

9. Prevalensi Balita Stunting

Realisasi Indikator Prevalensi Balita Stunting di tahun 2019-2021 mencapai target yang sudah ditetapkan seperti yang telah tertera dalam dokumen Rencana Strategis, dimana realisasi indikator ini tahun 2019-2021 sebesar 4, 7,45, dan 3,24 Target yang ditetapkan tahun 2019-2021 sebesar <14%, <13% dan <12%, dan sehingga capaian kinerja tahun 2019-2021 secara berurutan 171,43% 142,69%. Dan 173%.

Faktor keberhasilan dan solusi alternatif yang telah dilakukan adalah

- a. Pemberian PMT Bumil KEK/Anemia
- b. Pemberian PMT Balita Gibur/Gikur
- c. Pelaksanaan Pertemuan Penguatan Mutu Pelayanan Kesehatan Keluarga dalam Penurunan AKI/AKB
- d. Pelaksanaan Pertemuan Konvergensi Pencegahan Stunting Lintas Program dan Lintas Sektor
- e. Pelaksanaan Pertemuan Penguatan Surveilans gizi dalam rangka Penurunan Stunting
- f. Pelaksanaan Pertemuan Peningkatan Kualitas Petugas dalam Pelaksanaan ANC Terpadu.

10. Persentase Penemuan Kasus TBC yang diobati sesuai standar

Realisasi Indikator Persentase Penemuan Kasus TBC yang dilayani sesuai standar di tahun 2019-2021 mencapai target yang sudah ditetapkan seperti yang telah tertera dalam dokumen Rencana Startegis, dimana realisasi indikator ini pada tahun 2019-2021 secara berurutan sebesar 38%, 39,4% dan 36,4%. Target yang ditetapkan pada tahun 2019-2021 secara berurutan sebesar 24%, 25% dan 30%, sehingga capaian kinerjanya pada tahun 2019-2021 secara berurutan mencapai 158,33,157,6% dan 122,67.

Faktor penyebab keberhasilan atau peningkatan kinerja Untuk mendapatkan pencapaian program sesuai dengan target yang di tetapkan perlu adanya penyebar luasan informasi baik di secara langsung maupun tidak langsung. Penyebarluasan informasi pemberantasan penyakit tbc harus bekerja sama dengan masyarakat agar ada kepedulian masyarakat terhadap penyakit tbc ini misalnya mengaktifkan atau membentuk kader tbc di desa, melakukan penyuluhan tingkat masyarakat. Semua ini dilakukan dengan harapan agar masyarakat yang mempunyai gejala penyakit tbc mau datang ke puskesmas.

Alternative solusi yang telah dilakukan untuk masa pandemic covid saat ini yang bias dilakukan adalah mengaktifkan surveilan penyakit tbc atau istilahnya jemput bola dimana bila ada laporan masyarakat yang mempunyai gejala penyakit tbc petugas langsung datang. Perlu adanya kepedulian pemerintah desa dalam keterlibatan pemberantasan penyakit tbc misalnya memberikan makanan tambahan atau memperbaiki rumah penderita yang tidak layak karna hampir 50 % penderita tbc adalah masyarakat kurang mampu

11. Angka Kesakitan malaria (Annual Paracite Incidence/API)

Realisasi Indikator Angka Kesakitan malaria (*Annual Paracite Incidence/API*) di tahun 2019-2021 belum mencapai target yang sudah ditetapkan seperti yang telah tertera dalam dokumen Rencana Startegis, dimana realisasi indikator ini tahun 2019-2021 sebesar 1,09, 1,22 dan 2,19. Target yang ditetapkan sebesar <1 sehingga capaian kinerjanya masih rendah.

Faktor Penyebab peningkatan *Annual Paracite Incidence* (API) Kab Batu Bara merupakan daerah endemis malaria dimana kegiatan penyemprotan dinding rumah dengan menggunakan insektisida serangga nyamuk untuk tahun 2020 dan 2021 tidak dilakukan berhubung refofusing anggaran untuk penanggulangan covid.

Alternative solusi *Annual Paracite Incidence* (API) tahun anggaran 2022 kegiatan penyemprotan dinding rumah akan dilakukan dan perlu adanya keterlibatan semua masyarakat untuk menurunkan angka API ini. Terutama pemerintah desa agar masyarakat di wilayah endemis malaria mau peduli

12. Angka Kesakitan DBD

Realisasi Indikator Angka Kesakitan DBD di tahun 2019-2021 mencapai target yang sudah ditetapkan seperti yang telah tertera dalam dokumen Rencana Startegis, dimana realisasi indikator ini tahun 2019-2021 sebesar 47,95/100.000 pddk, 9,9/100.000 pddk dan 16,43/100.000 pddk. Target yang ditetapkan tahun 2019-2021 sebesar 49/100.000 pddk, 47/100.000 pddk, dan 43/100.000 pddk sehingga capaian kinerjanya tahun 2019-2021 mencapai 102,14%, 178,94%, dan 163,48%.

Pada masa pandemik covid 2019 saat ini DBD sangat turun dikarenakan mobilisasi masyarakat berkurang

Alternative solusi yang telah dilakukan Kegiatan Angka Kesakitan DBD pemberantasan sarang nyamuk tetap dilakukan masyarakat melalui kader

13. Persentase Desa/Kelurahan UCI

Realisasi Indikator Persentase Desa/Kelurahan UCI di tahun 2019-2020 mencapai target yang sudah ditetapkan seperti yang telah tertera dalam dokumen Rencana Startegis akan tetapi tahun 2021 belum mencapai target, dimana realisasi indikator ini tahun 2019-2021 sebesar 93%, 92% dan 88,7%. Target yang ditetapkan tahun 2019-2021 sebesar 89%, 92% dan 93% sehingga capaian kinerjanya tahun 2019-2021 mencapai 104,49%, 100%, dan 94,69%.

Faktor keberhasilan tahun 2019-2020 dikarenakan adanya kesadaran masyarakat akan pentingnya imunisasi, sedangkan tahun 2021 tidak berhasil dikarenakan adanya pandemic COVID 19.

Solusi alternatif yang dilakukan Kerjasama lintas sector dan program untuk menggerakkan masyarakat untuk imunisasi dan menerapkan protokol Kesehatan di pelayanan Kesehatan.

14. Persentase Desa/Kelurahan Stop BABS

Realisasi Indikator Persentase Desa/Kelurahan Stop BABS di tahun 2020-2021 belum mencapai target yang sudah ditetapkan seperti yang telah tertera dalam dokumen Rencana Startegis, dimana realisasi indikator ini tahun 2020-2021 adalah sama sebesar 28,47% dari target yang ditetapkan tahun 2020-2021 sebesar 30% dan 40 sehingga capaian kinerjanya tahun 2020-2021 mencapai 94,9% dan 74,5 .

Faktor penyebab kegagalan Indikator Kinerja Persentase Desa/Kelurahan Stop BABS tidak mencapai target dikarenakan situasi pandemic Covid-19 sehingga kegiatan yang sifatnya mengumpulkan masyarakat dibatasi dan dana desa yang sebelumnya sudah dialokasikan untuk kegiatan Stop BABS di desa dilakukan refocusing.

Solusi yang dilakukan adalah tetap melakukan Sosialisasi tentang Stop BABS pada masyarakat sesuai dengan protokol kesehatan dan merencanakan/mengajukan penganggaran kegiatan Stop BABS Tahun 2022

15. Nilai AKIP

Realisasi Indikator Nilai AKIP di tahun 2020-2021 mencapai target yang sudah ditetapkan seperti yang telah tertera dalam dokumen Rencana Startegis, dimana realisasi indikator ini adalah B dari target yang ditetapkan tahun 2020-2021 adalah B sehingga capaian kinerjanya mencapai 100%.

Faktor Keberhasilan melakukan laporan yang kinerja yang berhubungan dengan lakip dibuat secara baik dan benar

Solusi alternatif yang dilakukan melakukan evaluasi terhadap laporan yang dibuat.

16. Cakupan KB aktif

Realisasi Indikator Cakupan KB aktif di tahun 2019-2021 belum mencapai target yang sudah ditetapkan seperti yang telah tertera dalam dokumen Rencana Startegis, dimana realisasi indikator ini tahun 2019-2021 adalah B dari target yang ditetapkan tahun 2020-2021 adalah 63,16%, 63,52% dan 64,01%. sehingga capaian kinerjanya tahun 2020-2021 mencapai 97,33%, 97,84% dan 98,17%.

TABEL 2.13
ANGGARAN DAN REALISASI PENDANAAN PELAYANAN PERANGKAT DAERAH
DINAS KESEHATAN KABUPATEN BARU BARA

No	Uraian Kegiatan	Anggaran Pada Tahun					Realisasi Anggaran Pada Tahun					Rasio antara Realisasi dan Anggaran Tahun					Rata-rata Pertumbuhan	
		2019	2020	2021	2022	2023	2019	2020	2021	2022	2023	2019	2020	2021	2022	2023	Anggaran	Realisasi
1	2	3	4	5	6	7	8	9	10	11	12	13	14	15	16	17	18	19
1	Program Pelayanan Administrasi Perkantoran	2.268.430.500,00	3.008.524.500,00	-	-	-	2.095.990.537,00	2.881.835.683,00	-	-	-	92	96				32,63	37,49
	Penyediaan jasa komunikasi, sumber daya air dan listrik	592.000.000,00	832.000.000,00				463.682.429,00	783.159.514,00				78	94				40,54	68,90
	Penyediaan jasa perbaikan peralatan kerja	30.000.000,00	40.000.000,00				29.900.000,00	39.902.272,00				100	100				33,33	33,45
	Penyediaan alat tulis kantor	130.600.000,00	140.894.000,00				129.946.300,00	140.750.400,00				99	100				7,88	8,31
	Penyediaan barang cetakan dan penggandaan	55.000.000,00	147.000.000,00				54.117.600,00	143.925.600,00				98	98				167,27	165,95
	Penyediaan komponen instalasi listrik/penerangan bangunan kantor	40.000.000,00	75.000.000,00				39.869.500,00	74.475.300,00				100	99				87,50	86,80
	Penyediaan bahan bacaan dan peraturan perundang-undangan	37.500.000,00	37.500.000,00				33.560.000,00	37.485.000,00				89	100				-	11,70
	Penyediaan makanan dan minuman	66.200.000,00	63.200.000,00				54.120.000,00	62.958.500,00				82	100				-4,53	16,33

**RENSTRA DINAS KESEHATAN PENGENDALIAN PENDUDUK &
KELUARGA BERENCANA KAB. BATU BARA**

2019-2023

	Rapat-rapat koordinasi dan konsultasi ke dalam dan luar daerah	435.130.500,0 0	305.130.500,0 0				434.794.708,0 0	305.129.097,0 0				100	100				- 29,88	- 29,82
	Penyediaan Jasa Tenaga Pendukung Administrasi/Teknis Perkantoran	324.000.000,0 0	383.750.000,0 0				322.000.000,0 0	337.000.000,0 0				99	88				18,44	4,66
	Penyediaan jasa kebersihan dan keamanan kantor	468.000.000,0 0	678.050.000,0 0				444.000.000,0 0	671.050.000,0 0				95	99				44,88	51,14
	Penyediaan jasa pengemudi kendaraan dinas jabatan dan operasional	90.000.000,00	306.000.000,0 0				90.000.000,00	286.000.000,0 0				100	93				240,00	217,78
2	Program Peningkatan Sarana dan Prasarana Aparatur	897.928.000,0 0	1.516.008.240,00	-	-	-	766.425.032,0 0	1.427.099.355,00	-	-	-	85	94				68,83	86,20
	Pengadaan kendaraan dinas/operasional		360.000.000,0 0					360.000.000,0 0					100					
	Pengadaan peralatan gedung kantor	168.200.000,0 0	68.000.000,00				165.612.000,0 0	67.860.000,00				98	100				- 59,57	- 59,02
	Pengadaan Mebeleur		32.000.000,00					32.000.000,00					100					
	pemeliharaan rutin/berkala gedung kantor		144.860.240,0 0					143.291.000,0 0					99					
	Pemeliharaan rutin/berkala mobil jabatan	684.728.000,0 0	656.148.000,0 0				556.298.593,0 0	578.279.622,0 0				81	88				- 4,17	3,95

**RENSTRA DINAS KESEHATAN PENGENDALIAN PENDUDUK &
KELUARGA BERENCANA KAB. BATU BARA**

2019-2023

	Pemeliharaan rutin berkala kendaraan dinas/operasional		200.000.000,00					198.024.000,00				99					
	Penyediaan jasa pemeliharaan dan perizinan kendaraan dinas/operasional	45.000.000,00	55.000.000,00			44.514.439,00	47.644.733,00				99	87			22,22	7,03	
3	Program Peningkatan Disiplin Aparatur	-	96.000.000,00	-	-	-	95.500.000,00	-	-	-	99						
	Pengadaan pakaian Khusus hari hari tertentu		96.000.000,00				95.500.000,00				99						
4	Program Peningkatan Kapasitas Sumber Daya Aparatur	-	-	-	-	-	-	-	-	-							
	Peningkatan kapasitas tenaga kesehatan		-														
	Pendidikan dan pelatihan formal		-														
	Bimbingan teknis peningkatan sumber daya manajemen perkantoran dan tenaga kesehatan		-														
5	Program Obat dan Perbekalan Kesehatan	48.000.000,00	1.881.384.000,00	-	-	46.000.000,00	1.872.323.360,00	-	-	-	96	100			3.819,55	3.970,27	
	Pengadaan Obat dan Perbekalan Kesehatan		1.814.832.000,00				1.806.773.360,00				100						

	Peningkatan Mutu Penggunaan Obat dan Perbekalan Kesehatan	48.000.000,00	66.552.000,00				46.000.000,00	65.550.000,00				96	98			38,65	42,50
	Peningkatan Manajemen obat di fasilitas kesehatan dan jaringannya		-					-									
	Peningkatan kemampuan perencanaan penyusunan dan kebutuhan obat		-					-									
6	Program Upaya Kesehatan Masyarakat	8.882.619.232,00	11.667.169.232,00	-	-	-	4.921.077.954,00	11.238.761.256,00	-			55	96			31,35	128,38
	Pelayanan kesehatan penduduk miskin di puskesmas jaringannya	8.518.169.232,00	11.518.169.232,00				4.642.260.154,00	11.092.757.256,00				54	96			35,22	138,95
	Revitalisasi sistem kesehatan	49.750.000,00	-				46.258.800,00					93				-100,00	-100,00
	Sosialisasi, Promosi dan Implementsai Program Public Safety Center (PSC) dan UTD	306.700.000,00	141.000.000,00				228.619.000,00	139.000.000,00				75	99			-54,03	-39,20
	Pelayanan Kesehatan perkesmas		-					-									
	Pelayanan kesehatan gigi dan mulut		-					-									
	Pelayanan kesehatan dalam PISPK		-					-									
	Penyediaan Jasa Penguburan Mr/Ms X	8.000.000,00	8.000.000,00				3.940.000,00	7.004.000,00				49	88			-	77,77

7	Program Pengawasan Obat dan Makanan	45.630.000,00	-	-	-	-	45.260.000,00	-	-	-	-	99					-	-
	Peningkatan Pengawasan keamanan pangan dan bahan berbahaya	43.470.000,00	-				43.100.000,00					99					-	-
	Monitoring, evaluasi dan pelaporan	2.160.000,00	-				2.160.000,00					100					-	-
8	Program Pengembangan wawasan Kebangsaan	130.000.000,00	-	-	-	-	129.883.000,00	-	-	-	-	100					-	-
	Hari Kesehatan Nasional (HKN)	130.000.000,00	-				129.883.000,00					100					-	-
9	Program Pengembangan Obat Asli Indonesia	67.285.000,00	-	-	-	-	53.210.000,00	-	-	-	-	79					-	-
	Peningkatan promosi obat bahan alam Indonesia di dalam dan di luar negeri	67.285.000,00	-				53.210.000,00					79					-	-
10	Program Promosi Kesehatan dan Pemberdayaan Masyarakat	614.400.000,00	309.000.000,00	-	-	-	614.400.000,00	309.000.000,00	-	-	-	100	100				-	-
	Peningkatan pemanfaatan sarana kesehatan	614.400.000,00	309.000.000,00				614.400.000,00	309.000.000,00				100	100				-	-
	Peningkatan kebijakan dan advokasi program kesehatan		-															

**RENSTRA DINAS KESEHATAN PENGENDALIAN PENDUDUK &
KELUARGA BERENCANA KAB. BATU BARA**

2019-2023

1	Program Perbaikan Gizi Masyarakat	248.000.000,0	281.651.320,0	-	-	-	246.968.000,0	280.314.000,0	-	-	-	100	100				13,57	13,50
	Pemberian tambahan makanan dan vitamin	139.000.000,0	-				138.208.000,0					99					-	-
	Penanggulangan Kurang Energi Protein (KEP), Anemia Gizi Besi, Gangguan Akibat kurang Yodium (GAKY), Kurang Vitamin A, dan Kekurangan Zat Gizi Mikro Lainnya	109.000.000,0	281.651.320,0				108.760.000,0	280.314.000,0				100	100				158,40	157,74
1	Program Pengembangan Lingkungan Sehat	1.996.490.000,00	4.350.000,00	-	-	-	1.714.494.480,00	4.350.000,00	-	-	-	86	100				-	-
	implementasi germas kabupaten batu bara		-															
	Peningkatan menciptakan lingkungan sehat	1.881.700.000,00	1.200.000,00				1.614.704.480,00	1.200.000,00				86	100				-	-
	Penyuluhan menciptakan lingkungan sehat	97.510.000,00					82.510.000,00	-				85					-	-
	Monitoring, evaluasi dan pelaporan	17.280.000,00	3.150.000,00				17.280.000,00	3.150.000,00				100	100				-	-
1	Program Pencegahan dan Penanggulangan Penyakit Menular	709.612.000,0	719.381.680,0	-	-	-	662.435.151,0	670.111.500,0	-	-	-	93	93				1,38	1,16
	Penyemprotan/fogging sarang nyamuk	39.999.500,00	34.000.000,00				39.896.000,00	34.000.000,00				100	100				-	-

**RENSTRA DINAS KESEHATAN PENGENDALIAN PENDUDUK &
KELUARGA BERENCANA KAB. BATU BARA**

2019-2023

Pengadaan alat fogging dan bahan-bahan fogging	160.000.000,00	66.832.000,00				153.146.960,00	33.201.500,00				96	50					- 58,23	- 78,32
Pelayanan pencegahan dan penanggulangan penyakit menular	150.000.000,00					131.266.291,00	-				88						- 100,00	- 100,00
Pencegahan penularan penyakit Endemik/Epidemik	50.000.000,00	-				48.000.000,00	-				96						- 100,00	- 100,00
Peningkatan komunikasi, informasi dan edukasi (KIE) pencegahan dan pemberantasan penyakit		-																
Pencegahan dan penanggulangan Penyakit Menular langsung		-																
Pemusnahan karantina sumber penyebab penyakit menular		-																
Pencegahaan dan penanggulangan gigitan HPR		-																
Peningkatan imunisasi	25.050.000,00	4.000.000,00				25.050.000,00	-	-			100	0					- 84,03	- 100,00
Peningkatan surveilans epidemiologi dan penanggulangan wabah	18.950.000,00	3.800.000,00				18.950.000,00	1.200.000,00				100	32					- 79,95	- 93,67
Monitoring, evaluasi dan pelaporan	21.600.000,00	4.680.000,00				21.060.000,00	4.500.000,00				98	96					- 78,33	- 78,63

**RENSTRA DINAS KESEHATAN PENGENDALIAN PENDUDUK &
KELUARGA BERENCANA KAB. BATU BARA**

2019-2023

	pelayanan kesehatan penderita ODGJ		-														
1 5	Program Standarisasi Pelayanan Kesehatan	129.187.500,0 0	366.100.000,0 0	-	-	-	32.592.280,00	362.402.700,0 0	-	-	-	25	99			183,39	1.011,9 3
	Survei Kepuasan Masyarakat		-					-									
	Evaluasi dan pengembangan standar pelayanan kesehatan	30.000.000,00	-				19.816.280,00	-				66				- 100,00	- 100,00
	Pembangunan dan pemutakhiran data dasar standar pelayanan kesehatan	19.300.000,00	16.100.000,00				12.776.000,00	16.060.000,00				66	100			- 16,58	25,70
	Evaluasi Pembangunan kesehatan		-					-									
	Implementasi SIKDA GENERIK		-					-									
	Workshop indikator kesehatan		-					-									
	sistem informasi menegemen rumah sakit		350.000.000,0 0					346.342.700,0 0					99				
	Akreditasi Rumah Sakit	79.887.500,00	-					-				0				- 100,00	
1 6	Program Pelayanan Kesehatan Penduduk Miskin	153.955.000,0 0	-	-	-	-	144.743.200,0 0	-	-	-	-	94				- 100,00	- 100,00
	Pelayanan operasi katarak	93.425.000,00					89.225.000,00					96				- 100,00	- 100,00

**RENSTRA DINAS KESEHATAN PENGENDALIAN PENDUDUK &
KELUARGA BERENCANA KAB. BATU BARA**

2019-2023

	Pelayanan sunatan masal	60.530.000,00					55.518.200,00											-	-
																		-	-
17	Program pengadaan, peningkatan dan perbaikan sarana dan prasarana puskesmas/ puskesmas pembantu dan jaringannya	771.290.000,00	121.600.000,00	-	-	-	685.263.242,00	32.500.000,00	-	-	-	89	27					-	-
	Peningkatan sarana dan prasarana puskesmas	593.490.000,00	43.800.000,00				585.783.242,00	31.800.000,00				99	73					-	-
	Pengadaan sarana dan prasarana Puskesmas	100.000.000,00					99.480.000,00	-				99						-	-
	Pengadaan perlengkapan sarana prasarana Puskesmas	77.800.000,00	77.800.000,00					700.000,00				0	1					-	
18	Program pengadaan, peningkatan sarana dan prasarana rumah sakit/ rumah sakit jiwa/ rumah sakit paru-paru/ rumah sakit mata	3.549.259.811,00	4.488.509.000,00	-	-	-	3.328.073.131,00	4.260.222.949,00	-	-	-	94	95					26,46	28,01
	Rehabilitasi bangunan rumah sakit	763.000.000,00	-				753.616.189,00	-				99						-	-
	Pengadaan alat-alat kesehatan Rumah Sakit		25.000.000,00					24.994.000,00					100						
	Pembangunan instalasi pengolahan limbah rumah sakit	1.491.076.511,00					1.471.945.837,00	-				99						-	-
	Pengadaan obat-obatan rumah sakit	1.000.000.000,00	1.800.000.000,00				813.293.787,00	1.797.567.492,00				81	100					80,00	121,02

	Pengadaan Perlengkapan dan Mebeleur Rumah sakit		353.500.000,0 0					351.370.250,0 0				99					
	Pengadaan bahan- bahan logistik rumah sakit	130.000.000,0 0	565.000.000,0 0			129.194.818,0 0		391.396.780,0 0				99	69			334,62	202,95
	Pembangunan Sarana dan Prasarana Rumah Sakit	165.183.300,0 0	316.400.000,0 0			160.022.500,0 0		315.856.340,0 0				97	100			91,54	97,38
	Pengadaan Prasarana Rumah Sakit		271.000.000,0 0					271.000.000,0 0				100					
	Pengadaan Alat Kesehatan Untuk Deteksi dini stunting		1.157.609.000, 00					1.108.038.087, 00				96					
1 9	Program pemeliharaan sarana dan prasarana rumah sakit/ rumah sakit jiwa/ rumah sakit paru-paru/ rumah sakit mata	212.800.000,0 0	153.600.000,0 0	-	-	-	56.675.000,00	153.353.000,0 0	-	-	-	27	100			- 27,82	170,58
	Pemeliharaan rutin/berkala rumah sakit	162.800.000,0 0	103.600.000,0 0			28.800.000,00		103.545.000,0 0				18	100			- 36,36	259,53
	Pemeliharaan rutin/berkala alat-alat kesehatan rumah sakit	50.000.000,00	50.000.000,00			27.875.000,00		49.808.000,00				56	100			-	78,68
2 0	Program kemitraan peningkatan pelayanan kesehatan	10.413.975.00 0,00	11.699.975.00 0,00	-	-	-	7.836.370.761, 00	10.179.153.82 2,00	-	-	-	75	87			12,35	29,90

**RENSTRA DINAS KESEHATAN PENGENDALIAN PENDUDUK &
KELUARGA BERENCANA KAB. BATU BARA**

2019-2023

	Kemitraan asuransi kesehatan masyarakat	4.000.000.000,00	4.000.000.000,00				1.897.560.141,00	3.114.678.462,00				47	78				-	64,14
	Kemitraan peningkatan kualitas dokter dan paramedis	5.943.975.000,00	7.229.975.000,00				5.578.915.000,00	6.631.900.000,00				94	92				21,64	18,87
	Kemitraan pengobatan lanjutan bagi pasien rujukan	20.000.000,00	20.000.000,00				4.793.700,00	-				24	0				-	-100,00
	Pelayanan Kesehatan Masyarakat umum non BPJS	450.000.000,00	450.000.000,00				355.101.920,00	432.575.360,00				79	96				-	21,82
21	Program Peningkatan keselamatan ibu melahirkan dan anak	57.820.000,00	370.541.848,00	-	-	-	56.620.000,00	370.541.848,00	-	-	-	98	100				540,85	554,44
	Pemantauan & Perawatan Ibu Nifas (KF1, KF2, KF3) dan pemberian Vit A,		-					-										
	Pemantauan Neonatus (KN1. KN2. KN3)		-					-										
	Pemantauan tumbuh kembang, pemberian imunisasi pemberian vit A,		-					-										
	Penyuluhan kesehatan anak balita pemantauan tumbuh kembang, pemberian imunisasi lanjutan pemberian vit A, pelatihan dan perawatan kesehatan anak balita		-					-										

RENSTRA DINAS KESEHATAN PENGENDALIAN PENDUDUK & KELUARGA BERENCANA KAB. BATU BARA

2019-2023

	posyandu terintegrasi FAUD & BKB, Pembinaan posyandu penyuluhan esehatan anak balita, monitoring evaluasi & pelaporan		-		-			-										
	Mentoring Peningkatan Kapasitas Nakes dalam Pelayanan Emergency Maternal Neonatal	57.820.000,00	-				56.620.000,00	-				98					-100,00	-100,00
	penyelamatan ibu dan bayi baru lahir		370.541.848,00					370.541.848,00					100					
22	Program Dana Bagi Hasil	249.020.115,00	158.607.244,00	-	-	-	247.402.300,00	157.819.682,00	-	-	-	99	100				-36,31	-36,21
	Pengadaan Sarana dan Prasarana Puskesmas	249.020.115,00	158.607.244,00				247.402.300,00	157.819.682,00				99	100				-36,31	-36,21
23	Program Dana Alokasi Khusus (DAK) Bidang Pelayanan Dasar	6.308.582.250,00	1.445.367.000,00	-	-	-	5.919.941.000,00	1.361.173.301,00	-	-	-	94	94				-77,09	-77,01
	Pembangunan Puskesmas Baru/Rehabilitasi Sedang dan Berat Puskesmas/Peningkatan dan	6.216.452.000,00	-				5.919.941.000,00	-				95					-100,00	-100,00
	Pengadaan alat kesehatan		694.067.000,00					610.628.301,00					88					

RENSTRA DINAS KESEHATAN PENGENDALIAN PENDUDUK & KELUARGA BERENCANA KAB. BATU BARA

2019-2023

	Penyediaan puskesmas keliling roda 4		751.300.000,0 0					750.545.000,0 0					100				
	Pengadaan Perangkat Public Safety center (PSC)	92.130.250,00						-				0					- 100,00
2 4	Progran Dana Alokasi Khusus (DAK) Bidang Pelayanan Rujukan	-	2.474.322.000,00	-	-	-	-	2.355.987.902,00	-	-	-		95				
	Alat Kesehatan untuk rawat Inap kelas 3		-					-									
	Alat Kesehatan untuk Instalasi Rawat jalan		44.859.334,00					35.672.174,00					80				
	Pengadaan Prasarana Rumah sakit		-					-									
	Pengadaan alat kesehatan Rumah Sakit		-					-									
	Pengadaan Ambulance		800.000.000,0 0					787.490.000,0 0					98				
	Pengadaan Alat Kesehatan ruang operasi		1.323.887.000,00					1.265.264.304,00					96				
	Pengadaaan ambulance		-														
	Pengadaan Alat Kesehatan Ruang operasi		-														
	Pengadaaan Alat Kesehatan rawat Inap		59.431.701,00					57.151.575,00					96				
	Pengadaan Alat Kesehatan Instalasi jenazah		201.689.065,0 0					173.030.432,0 0					86				

**RENSTRA DINAS KESEHATAN PENGENDALIAN PENDUDUK &
KELUARGA BERENCANA KAB. BATU BARA**

2019-2023

	Pendaan Alat Kesehatan Gedung IGD		44.454.900,00					37.379.417,00					84					
2 5	Program Dana Alokasi Khusus (DAK) Bidang Pelayanan Farmasi	3.025.347.324,00	954.609.000,00	-	-	-	2.400.884.014,00	929.319.075,00	-	-	-	79	97				- 68,45	- 61,29
	Pengadaan Obat Obatan Dan Perbekalan Kesehatan	2.944.737.164,00	954.609.000,00				2.320.584.014,00	929.319.075,00				79	97				- 67,58	- 59,95
	Penyediaan sarana pendukung Instalasi Farmasi Kabupaten (IFK)	80.610.160,00					80.300.000,00	-				100					- 100,00	- 100,00
2 6	Program Dana Alokasi Khusus (DAK) Bidang Jaminan Persalinan	1.531.000.000,00	1.921.048.000,00	-	-	-	1.469.513.039,00	1.570.962.874,00	-	-	-	96	82				25,48	6,90
	Rujukan Persalinan dari Rumah Pasien/Rumah Tunggu kelahiran ke Fasyankes Tk.I	175.150.000,00	192.148.000,00				114.240.000,00	113.800.000,00				65	59				9,70	- 0,39
	Pertolongan Persalinan KB Pasca Salin dan Perawatan Bayi Baru Lahir	1.355.850.000,00	1.728.900.000,00				1.355.273.039,00	1.457.162.874,00				100	84				27,51	7,52

27	Program Dana Alokasi Khusus (DAK) Bidang Bantuan Operasional Kesehatan (esensial upaya kesehatan pengembangan dan fungsi manajemen)	9.333.000.000,00	10.597.769.000,00	-	-	-	8.754.951.400,00	9.847.776.800,00	-	-	-	94	93			13,55	12,48
	Kegiatan Dana Alokasi Khusus (DAK) Bidang BOK (esensial upaya kesehatan pengembangan dan fungsi manajemen)	9.333.000.000,00	10.597.769.000,00				8.754.951.400,00	9.847.776.800,00				94	93			13,55	12,48
28	Program Dana Alokasi Khusus (DAK) Bidang Akreditasi Puskesmas	1.301.737.000,00	608.470.000,00	-	-	-	1.041.855.700,00	328.850.000,00	-	-	-	80	54			-53,26	-68,44
	Workshop Penggalangan Komitmen	26.925.000,00	-				26.640.000,00	-				99				-100,00	-100,00
	Pelatihan Pemahaman Standard dan Instrumen Akreditasi	53.850.000,00	-				51.285.000,00	-				95				-100,00	-100,00
	Pendampingan Penyusunan Dokumen Akreditasi Puskesmas	164.562.000,00	-				156.855.000,00	-				95				-100,00	-100,00
	Pendampingan Implementasi Dokumen Akreditasi Puskesmas	218.400.000,00	-				208.140.000,00	-				95				-100,00	-100,00

**RENSTRA DINAS KESEHATAN PENGENDALIAN PENDUDUK &
KELUARGA BERENCANA KAB. BATU BARA**

2019-2023

	Pre Assesment Survei Akreditasi	66.750.000,00	-				64.185.000,00	-												96								-	-	100,00	100,00			
	Survey Akreditasi Puskesmas	183.000.000,00	-				140.658.670,00	-													77								-	-	100,00	100,00		
	Workshop Pelaksanaan Audit Internal dan Tinjauan Manajemen	101.300.000,00	-				78.500.000,00	-													77								-	-	100,00	100,00		
	Workshop keselamatan Pasien	66.300.000,00	-				50.500.000,00	-													76								-	-	100,00	100,00		
	Pendampingan Self Assesment dan Penyusunan POA Akreditasi di Puskesmas	56.850.000,00	-				54.285.000,00	-													95								-	-	100,00	100,00		
	Pendampingan Paska Akreditasi	106.300.000,00	213.620.000,00				106.300.000,00	211.700.000,00													100	99							100,96	99,15				
	Survey Re-Akreditasi Puskesmas	131.000.000,00	246.900.000,00				104.507.030,00	-													80	0							88,47	-	100,00			
	Akriditas Rumah Sakit		-					-																										
	Workshop Pemahaman standar dan akriditas	126.500.000,00	52.350.000,00					46.150.000,00													0	88							-		58,62			
	Workshop Pencegahan dan Pengendalian Infeksi		42.150.000,00					35.950.000,00																										
	Wworkshop Peningkatan Kapasitas tata kelola Manajemen Mutu		53.450.000,00					35.050.000,00																										

29	Program Dana Alokasi Khusus (DAK) Penugasan Pengendalian Penyakit	1.721.223.000,00	1.889.982.000,00	-	-	-	1.507.257.831,00	1.856.504.048,00	-	-	-	88	98			9,80	23,17
	Pengadaan Sarana Pendukung dan Alat Kesehatan Pengendalian Penyakit	1.721.223.000,00	380.000.000,00				1.507.257.831,00	355.054.048,00				88	93			-77,92	-76,44
	Sanitari KIT (Sanitasi Total Berbasis Masyarakat		1.399.300.000,00					1.391.390.000,00					99				
	BPH HIV dan Sifilis		110.682.000,00					110.060.000,00					99				
30	Program Dana Alokasi khusus (DAK) Bidang operasional Kesehatan (BOK) Kabupaten	961.000.000,00	4.180.279.560,00	-	-	-	890.003.300,00	4.165.635.340,00	-	-	-	93	100			334,99	368,05
	Penguatan Percepatan Eliminasi Malaria	87.560.000,00					86.060.000,00	-				98				-100,00	-100,00
	Workshop Pencegahan Kecacatan Kusta	26.500.000,00					26.500.000,00	-				100				-100,00	-100,00
	Bimbingan Teknis Program Ispa dan Diare	16.910.000,00					16.910.000,00	-				100				-100,00	-100,00
	Bimbingan Teknis Program Rabies	22.160.000,00					22.160.000,00	-				100				-100,00	-100,00

**RENSTRA DINAS KESEHATAN PENGENDALIAN PENDUDUK &
KELUARGA BERENCANA KAB. BATU BARA**

2019-2023

Bimbingan Teknis Program Imuniasasi	25.930.000,00				25.930.000,00	-				100				-	-
Bimbingan Teknis Kesehatan jiwa	25.930.000,00				25.930.000,00	-				100				-	-
Penguatan Surveylan	38.440.000,00				38.440.000,00	-				100				-	-
FGD (Fokus Group Discusion) Penanggulangan TBC Promosi Kesehatan	27.000.000,00					-				0				-	-
Promosi Kesehatan	101.592.500,00				100.697.800,00	-				99				-	-
Orientasi Kesehatan olah raga	64.812.500,00	52.416.000,00			64.812.500,00	52.416.000,00				100	100			-	-
Pendampingan dan Pembinaan desa melakukan STBM	129.912.000,00	89.145.000,00			129.912.000,00	85.170.000,00				100	96			-	-
Workshop stunting lintas program Dinas Kesehatan dan Puskesmas	78.270.000,00				78.270.000,00	-				100				-	-
Pengembangan Program Kesehatan tradisional	26.780.000,00				26.780.000,00	-				100				-	-
Tes Kebugaran	60.900.000,00	30.110.000,00			27.025.000,00	30.110.000,00				44	100			-	-
Desiminasi 1000 hari pertama kehidupan lintas program dan lintas sektoral	20.361.000,00				20.361.000,00	-				100				-	-

**RENSTRA DINAS KESEHATAN PENGENDALIAN PENDUDUK &
KELUARGA BERENCANA KAB. BATU BARA**

2019-2023

	Orientasi pertemuan forum koordinasi Germas Kab. Batu Bara		70.700.000,00					70.700.000,00					100				
	Implementasi/Posyan du terintegrasi		67.995.000,00					67.995.000,00					100				
	Pembentukan Forum Saka Bhakti husada		21.440.000,00					21.440.000,00					100				
	Revitalisasi Desa Siaga		45.990.000,00					45.990.000,00					100				
	Pemberdayaan masyarakat dalam peningkatan program GEMA CERMAT		39.602.000,00					39.602.000,00					100				
	Pencegahan dan Penanggulangan COVID 19		3.186.349.560,00					3.183.280.340,00					100				
	Sosialisasi posyandu terintergrasi di tingkat puskesmas		-					-									
3 1	Program Dana Alokasi Khusus (DAK) Bidang operasional Kesehatan (BOK) dukungan Manajemen BOK Kabupaten dan Jampersal	574.000.000,00	65.576.000,00	-	-	-	573.950.000,00	65.576.000,00	-	-	-	100	100			-88,58	-88,57
	Pengelolaan satuan Kerja	309.000.000,00	-				309.000.000,00	-				100				-100,00	-100,00
	Pertemuan teknis perencanaan dan evaluasi BOK/Jampersal		50.576.000,00					50.576.000,00					100				

**RENSTRA DINAS KESEHATAN PENGENDALIAN PENDUDUK &
KELUARGA BERENCANA KAB. BATU BARA**

2019-2023

3 5	Program Dana Alokasi Khusus (DAK) Penguatan Intervensi Stunting	-	425.644.000,0 0	-	-	-	-	423.377.000,0 0	-	-	-	99					
	Penyediaan obat gizi dan bahan habis pakai pencegahan stunting		425.644.000,0 0					423.377.000,0 0				99					
TOTAL		56.253.791.73 2,00	61.464.181.62 4,00	-	-	-	46.292.036.35 2,00	57.258.732.99 5,00	-	-	-					9,26	23,69

Tabel 2.14
Anggaran dan Realisasi Pendanaan Pelayanan Perangkat Daerah Dinas P2KBP3A
Kabupaten Batu Bara

Uraian	Anggaran pada Tahun Ke					Realisasi Anggaran Tahun Ke-					Rasio antara Realisasi dan Anggaran Tahun Ke-					Rata-rata Pertumbuhan	
	2019	2020	2021	2022	2023	2019	2020	2021	2022	2023	2019	2020	2021	2022	2023	Anggaran	Realisasi
(1)	(2)	(3)	(4)	(5)	(6)	(7)	(8)	(9)	(10)	(11)	(12)	(13)	(14)	(15)	(16)	(17)	(18)
Dinas Pengendalian Penduduk Keluarga Berencana Pemberdayaan Perempuan Dan Perlindungan Anak	8.634.222.000	12.212.010.266	14.654.412.319	16.119.853.551	16.119.853.551	6.127.021.500	8.469.188.823	0	0	0	70,96	69,35	-	-	-	13.548.070.337	13.046.630.237

2.4 TANTANGAN DAN PELUANG PENGEMBANGAN PELAYANAN KESEHATAN

2.4.1 Tantangan

Tantangan pengembangan pelayanan Dinas Kesehatan Pengendalian Penduduk dan KB Kabupaten Batu Bara dalam 5 (lima) tahun ke depan berdasarkan analisis dan telaahan terhadap Renstra K/L dan analisis terhadap Kajian Lingkungan Hidup Strategis yang berimplikasi terhadap tantangan bagi pengembangan pelayanan Dinas Kesehatan pada 5 tahun mendatang adalah sebagai berikut :

1. Pertumbuhan penduduk yang tinggi yang berkontribusi pada meningkatnya permasalahan kesehatan lingkungan, penyediaan rumah sehat, penyediaan kualitas air, pencemaran udara, penyediaan fasilitas kesehatan.
2. Belum terlindunginya masyarakat atas kecenderungan meningkatnya beban pembiayaan kesehatan, disamping meningkatnya tuntutan masyarakat terhadap ketersediaan pelayanan kesehatan yang bermutu dan terjangkau.
3. Masih di temukannya angka kematian ibu dan bayi serta prevalensi gizi buruk dan kurang.
4. Meningkatnya prevalensi penyakit tidak menular di lain sisi prevalensi dan insidens penyakit menular potensial wabah yang cenderung bersifat pandemi masih tinggi seperti COVID-19
5. Disparitas status kesehatan penduduk antar wilayah pantai atau pesisir, wilayah dataran tinggi dan rendah dan perubahan iklim.

2.4.2 Peluang

Peluang pengembangan pelayanan Dinas Kesehatan Kabupaten Batu Bara dalam 5 (lima) tahun ke depan berdasarkan analisis dan telaahan terhadap renstra K/L dan analisis terhadap kajian lingkungan hidup strategis yang dapat dikategorikan sebagai peluang bagi pengembangan pelayanan Dinas Kesehatan pada 5 tahun mendatang adalah sebagai berikut :

1. Regulasi
 - a) Telah diundangkannya Undang-Undang Republik Indonesia Nomor 40 Tahun 2004 tentang Sistem Jaminan Sosial Nasional (SJSN)

- b) Diundangkannya Undang-Undang Republik Indonesia Nomor 36 Tahun 2009 tentang kesehatan
 - c) Undang-Undang Republik Indonesia Nomor 24 Tahun 2011 tentang Badan Penyelenggara Jaminan Sosial (BPJS)
 - d) Diundangkannya Undang-Undang Republik Indonesia Nomor 29 Tahun 2004 tentang Praktik Kedokteran
 - e) Diundangkannya Undang-Undang Nomor 36 Tahun 2014 tentang Tenaga Kesehatan
 - f) Peraturan Presiden Nomor 19 Tahun 2016 tentang Jaminan Kesehatan
 - g) Peraturan Menteri Kesehatan Nomor 75 Tahun 2014 tentang Pusat Kesehatan Masyarakat
2. Organisasi
- a) Adanya tren peningkatan kuantitas sumber daya manusia kesehatan dan peningkatan jumlah sarana pelayanan kesehatan baik pemerintah maupun swasta
 - b) Peningkatan kualitas sumber daya kesehatan
3. Operasional
- a) Meningkatnya pembiayaan untuk operasional program dan kegiatan termasuk penyediaan obat publik esensial dan prasarana pendukung kinerja
 - b) Meningkatnya berbagai indikator pembangunan sumber daya manusia seperti angka kematian ibu dan anak, gizi masyarakat
4. Keuangan
- a) Kecenderungan meningkatnya pendapatan negara dan daerah yang berimbas terhadap meningkatnya alokasi anggaran untuk sektor kesehatan
 - b) Ditetapkannya alokasi anggaran untuk bidang kesehatan diluar gaji sebesar 10% dari total APBD Kabupaten
5. Politik
- a) Partisipasi masyarakat dalam ikut serta melakukan pengawasan atas kinerja pemerintah

- b) Adanya dukungan dan kerjasama yang kuat antara eksekutif dan legislatif dalam mendukung program kesehatan yang pro poor dan pro keadilan
- 6. Lainnya (Lingkungan)
 - a) Diterapkannya prinsip good governance

BAB III ISU-ISU STRATEGIS BERDASARKAN TUGAS DAN FUNGSI

3.1 IDENTIFIKASI PERMASALAHAN BERDASARKAN TUGAS DAN FUNGSI PELAYANAN DINAS KESEHATAN, PENGENDALIAN PENDUDUK DAN KELUARGA BERENCANA

3.1.1 Faktor Eksternal (Diluar Kewenangan OPD)

1. Adanya pandemi Covid 19 sehingga anggaran difokuskan ke penanganan Covid 19 .
2. Masih lemahnya kerjasama dan koordinasi lintas sektor dalam mengatasi permasalahan kesehatan khususnya penanganan malaria dan belum terbentuknya pemahaman akan pembangunan berwawasan Kesehatan.
3. Politik anggaran belum menjadikan pembangunan sektor kesehatan sebagai isu penting hal ini dibuktikan masih rendahnya alokasi anggaran terhadap sektor kesehatan bila dibandingkan dengan tuntutan undang – undang yang berlaku
4. Masih tingginya jumlah penduduk miskin dan pengangguran, rentan dan beresiko tinggi kesehatan yang memerlukan jaminan pemeliharaan kesehatan
5. Pertumbuhan penduduk yang cukup tinggi dan produktivitas dan daya saing penduduk yang masih rendah
6. Perubahan iklim

3.1.2 Faktor Internal (Kewenangan OPD)

1. Masih di temukannya kasus kematian ibu dan anak, gizi buruk dan gizi kurang pada balita, anak, ibu hamil dan remaja.
2. Lemahnya integrasi dan koordinasi perencanaan dan penganggaran antar bidang di dinas kesehatan.
3. Rendahnya standar pelayanan publik di puskesmas dan dinas kesehatan.
4. Kurangnya partisipasi masyarakat dalam pemberdayaan masyarakat di bidang kesehatan.
5. Rendahnya pelayanan kesehatan di sarana pelayanan kesehatan primer.
6. Rendahnya pengawasan terhadap pelayanan kesehatan swasta dan pelayanan kesehatan tradisional.
7. Tingginya angka kesakitan dan kematian oleh karena penyakit menular.

8. Munculnya trend kesakitan dan kematian yang disebabkan oleh penyakit tidak menular.
9. Distribusi sumber daya manusia kesehatan yang tidak merata di setiap puskesmas.
10. Masih tingginya faktor risiko lingkungan, penyediaan air bersih, rumah sehat dan hygiene sanitasi makanan dan minuman.

3.2 TELAAHAN VISI, MISI DAN PROGRAM KEPALA DAERAH DAN WAKIL KEPALA DAERAH TERPILIH

Visi dan misi pembangunan daerah Kabupaten Batu Bara 2018-2023 merupakan kondisi yang dicita-citakan dan ingin dicapai Kabupaten Batu Bara pada akhir periode kepemimpinan bupati dan wakil bupati terpilih. Berdasarkan latar belakang, potensi sumber daya, dan permasalahan yang ditemukan di Kabupaten Batu Bara maka ditetapkan visi sebagai berikut:

:MENJADIKAN MASYARAKAT KABUPATEN BATU BARA MASYARAKAT INDUSTRI YANG SEJAHTERA,MANDIRI, DAN BERBUDAYA.”

Makna dalam visi tersebut adalah sebagai berikut:

Masyarakat industri

Masyarakat Industri adalah masyarakat yang terbuka untuk menerima berbagai pengalaman yang baru, menghargai setiap perencanaan untuk kemajuan, dan senantiasa ingin berkembang/maju.

Sejahtera

Masyarakat Kabupaten Batu Bara terpenuhi kebutuhan dasarnya dalam aspek pendidikan, kesehatan, dan ekonomi melalui pengembangan usaha yang maju dan berkelanjutan.

Mandiri

Kemampuan untuk memanfaatkan potensi daerah dan infrastruktur strategis dalam melaksanakan pembangunan daerah dan pengembangan ekonomi demi kemajuan individu.

Berbudaya

Bertindak dan bermasyarakat berpedoman pada nilai-nilai budaya dan tradisi sehingga tercipta masyarakat Kabupaten Batu Bara yang berahlak mulia.

3.2.1 Misi

Untuk mewujudkan pencapaian visi tersebut, dijabarkan 8 (delapan) misi pembangunan Kabupaten Batu Bara sebagai berikut.

- 1) Meningkatkan pelayanan Aparatur Pemerintah atas pelayanan publik dan investasi.
- 2) Meningkatkan jumlah dan kualitas infrastruktur dan sarana prasarana pendukung pertumbuhan industri dan perekonomian masyarakat.
- 3) Mewujudkan masyarakat yang produktif, inovatif, dan berbudaya.
- 4) Mewujudkan industri berbasis sumber daya unggulan Kabupaten Batu bara
- 5) Meningkatkan pemasaran hasil industri, pertanian, dan perikanan secara meluas memanfaatkan teknologi berkembang.
- 6) Meningkatkan kolaborasi industri, lembaga pendidikan, dan pemerintah Kabupaten Batubara.
- 7) Meningkatkan kualitas pendidikan, kesehatan, dan spiritual masyarakat.
- 8) Meningkatkan peran serta seluruh elemen masyarakat dalam pembangunan Kabupaten Batu bara.

Penjabaran dari kedelapan misi tersebut adalah sebagai berikut

Misi 1:

Meningkatkan pelayanan Aparatur Pemerintah atas pelayanan publik dan investasi.

Membentuk aparatur pemerintah yang professional dan melayani dengan hati sehingga memberikan peluang investasi yang besar.

Misi 2:

Meningkatkan jumlah dan kualitas infrastruktur dan sarana prasarana pendukung pertumbuhan industri dan perekonomian masyarakat

Memperbaiki sarana dan prasarana infrastruktur baik jalan negara, jalan provinsi dan jalan kabupaten, hingga jalan desa yang didukung partisipasi aktif investor dan masyarakat, disamping mendorong percepatan pembangunan dermaga kecil untuk nelayan tradisional, serta transportasi sungai yang dapat menghubungkan daerah pada pinggiran sungai.

Misi 3:

Mewujudkan masyarakat yang produktif, inovatif, dan berbudaya

Menyiapkan SDM yang memiliki keterampilan yang sesuai dengan kebutuhan dunia kerja, inovatif dan mengadopsi nilai-nilai budaya yang baik.

Misi 4:

Mewujudkan industri berbasis sumber daya unggulan Kabupaten Batubara

Mengali dan mengembangkan industri berbasis pertanian, perkebunan, dan perikanan yang mampu menciptakan lapangan kerja dan memiliki nilai ekonomi yang tinggi

Misi 5:

Meningkatkan pemasaran hasil industri, pertanian, dan perikanan secara meluas memanfaatkan teknologi berkembang

Membangun dan mengembangkan pola pemasaran yang memanfaatkan teknologi informasi yang dapat memperluas jaringan pemasaran.

Misi 6:

Meningkatkan kolaborasi industri, lembaga pendidikan, dan pemerintah Kabupaten Batubara.

Meningkatkan kerjasama pemerintah Kabupaten Batu Bara dengan *stakeholders* dalam membangun Kabupaten Batu Bara secara kolaboratif dan partisipatif.

Misi 7:

Meningkatkan kualitas pendidikan, kesehatan, dan spiritual masyarakat.

Mengembangkan pendidikan, kesehatan, dan spiritual masyarakat dengan memanfaatkan teknologi dengan tepat dan metoda yang maju demi terwujudnya sumberdaya manusia yang terampil, sehat, mandiri dan berkarakter.

Misi 8:

Meningkatkan peran serta seluruh elemen masyarakat dalam pembangunan Kabupaten Batubara.

Meningkatkan keterlibatan masyarakat dalam pembangunan Batu Bara yang berbasis partisipatif dan berkelanjutan.

Dinas Kesehatan, Pengendalian Penduduk dan Keluarga Berencana memiliki peran dalam pemenuhan Misi ke 7 : ***Meningkatkan kualitas pendidikan, kesehatan, dan spiritual masyarakat.*** Dimana tujuan dari misi tersebut adalah Mengembangkan pendidikan, kesehatan, dan spiritual masyarakat dengan memanfaatkan teknologi dengan tepat dan metoda yang maju demi terwujudnya sumberdaya manusia yang terampil, sehat, mandiri dan berkarakter.

Dalam melaksanakan pembangunan kesehatan di Kabupaten Batu Bara lima tahun ke depan, terdapat hambatan yang akan dihadapi untuk mencapai visi dan misi tersebut di atas yaitu :

1. Penanganan Covid-19
2. Regulasi pembagian kewenangan belum mencerminkan pelaksanaan otonomi daerah yang optimal yang berdampak terhadap perencanaan, pelaksanaan dan pengawasan pembangunan kesehatan.
3. Belum optimalnya fungsi organisasi dinas Kesehatan Pengendalian Penduduk dan KB Kabupaten Batu Bara disebabkan oleh :
 - a) Adanya pembagian tugas pokok dan fungsi dalam struktur organisasi yang belum tertata dan terintegrasi dengan jelas

- b) Belum diterapkannya standar operasional prosedur dan standar pelayanan pada dinas kesehatan dan puskesmas dan jaringannya dan standar pengendalian internal secara optimal
4. Belum terlindunginya masyarakat atas kecenderungan meningkatnya beban pembiayaan kesehatan, disamping meningkatnya tuntutan masyarakat terhadap ketersediaan pelayanan kesehatan yang bermutu dan terjangkau.
5. Masing Tingginya Kasus Penyakit Menular (TB Paru, Diare) dan penyakit yang di sebabkan oleh Binatang diantaranya Malaria, DBD
6. Meningkatnya prevalensi penyakit tidak menular (PTM)
7. Disparitas status kesehatan antar wilayah pesisir atau pantai, wilayah dataran tinggi dan rendah.
8. Masing Kurangnya kesadaran Masyarakat akan Hidup Sehat
9. Perubahan iklim

Sedangkan faktor pendorong pembangunan kesehatan oleh dinas kesehatan Kabupaten Batu Bara untuk mencapai visi dan misi tersebut lima tahun ke depan adalah sebagai berikut :

1. Telah diundangkannya Undang-Undang Republik Indonesia Nomor 40 Tahun 2004 tentang Sistem Jaminan Sosial Nasional (SJSN)
2. Diundangkannya Undang-Undang Republik Indonesia Nomor 24 Tahun 2011 tentang Badan Penyelenggara Jaminan Sosial (BPJS) dan BPJS Kesehatan
3. Diundangkannya Undang-Undang Nomor 36 Tahun 2014 tentang tenaga kesehatan
4. Diterbitkannya Peraturan Menteri Kesehatan Nomor 75 Tahun 2014 tentang pusat kesehatan masyarakat (Puskesmas)
5. Adanya trend peningkatan kuantitas sumber daya manusia kesehatan dan peningkatan jumlah sarana pelayanan kesehatan baik pemerintah dan swasta serta peningkatan kualitas sumber daya kesehatan
6. Meningkatnya pembiayaan untuk operasional program dan kegiatan termasuk penyediaan obat publik esensial dan prasarana pendukung kinerja

7. Meningkatnya berbagai indikator pembangunan sumber daya manusia seperti menurunnya angka kematian ibu dan anak, perbaikan gizi masyarakat
8. Kecenderungan meningkatnya pendapatan negara dan daerah yang berimbang terhadap meningkatnya alokasi anggaran untuk sektor kesehatan
9. Ditetapkannya alokasi anggaran untuk bidang kesehatan diluar gaji sebesar 10% dari total APBD kabupaten
10. Partisipasi masyarakat dalam ikut serta melakukan pengawasan atas kinerja pemerintah
11. Diterapkannya prinsip Good Governance

3.3 TELAHAAN RENSTRA KEMENTERIAN KESEHATAN DAN RENSTRA PRVONSI SUMATERA UTARA

Amanat RPJP Nasional Bidang Kesehatan Tahun 2005-2025 adalah mewujudkan Indonesia Sehat 2025 melalui upaya meningkatkan kesadaran, kemauan dan kemampuan hidup sehat bagi setiap orang agar peningkatan derajat kesehatan masyarakat yang setinggi-tingginya dapat terwujud, melalui terciptanya masyarakat, bangsa dan negara Indonesia yang ditandai oleh penduduknya yang hidup dengan perilaku dan dalam lingkungan sehat, memiliki kemampuan untuk menjangkau pelayanan kesehatan yang bermutu, secara adil dan merata, serta memiliki derajat kesehatan yang setinggi-tingginya di seluruh wilayah Republik Indonesia. Penyelenggaraan pembangunan kesehatan diutamakan bagi penduduk rentan yaitu ibu, anak bayi, anak, usia lanjut dan keluarga miskin, daerah tertinggal, daerah bencana, daerah perbatasan, daerah terpencil dengan memperhatikan kesetaraan gender melalui peningkatan upaya pokok pembangunan kesehatan yang terdiri dari : upaya kesehatan, pembiayaan kesehatan, sumber daya manusia kesehatan, sediaan farmasi, alat kesehatan dan makanan minuman, manajemen dan informasi kesehatan dan pemberdayaan masyarakat. Upaya pokok tersebut dilaksanakan dengan memperhatikan dinamika kependudukan, epidemiologi penyakit, perubahan ekologi dan lingkungan, kemajuan IPTEK, globalisasi dan demokratisasi dengan semangat kemitraan dan kerjasama lintas sektor.

Dalam RPJMN 2020-2024, sasaran yang ingin dicapai adalah meningkatkan derajat kesehatan dan status gizi masyarakat melalui upaya kesehatan dan

pemberdayaan masyarakat yang didukung dengan perlindungan finansial dan pemerataan pelayanan Kesehatan. sasaran pokok RPJMN 2020-2024 adalah:

1. Angka kematian ibu (per 100.000 kelahiran hidup) 305 (SUPAS 2015) dengan Target Tahun 2024 sebesar 183.
2. Angka kematian bayi (per 1000 kelahiran hidup) 24 (SDKI 2017) dengan Target Tahun 2024 sebesar 16.
3. Prevalensi stunting (pendek dan sangat pendek) pada balita (%) 27,7 (SSGBI 2019) dengan Target Tahun 2024 sebesar 14%.
4. Prevalensi wasting (kurus dan sangat kurus) pada balita (%) 10,2 (Riskesdas 2018) dengan Target Tahun 2024 sebesar 7.
5. Insidensi HIV (per 1000 penduduk yang tidak terinfeksi HIV) 0,24 (Kemkes, 2018) dengan Target Tahun 2024 sebesar 0,18.
6. Insidensi tuberkulosis (per 100.000 penduduk) 319 (Global TB Report 2017) dengan Target Tahun 2024 sebesar 190.
7. Eliminasi malaria (kabupaten/kota) 285 (Kemkes, 2018) dengan Target Tahun 2024 sebesar 405.
8. Persentase merokok penduduk usia 10-18 tahun (%) 9,1 (Riskesdas 2018) dengan Target Tahun 2024 sebesar 8,7.
9. Prevalensi obesitas pada penduduk umur >18 tahun (%) 21,8 (Riskesdas 2018) dengan Target Tahun 2024 sebesar 21,8.
10. Persentase imunisasi dasar lengkap pada anak usia 12-23 bulan (%) 57,9 (Riskesdas 2018) dengan Target Tahun 2024 sebesar 90.
11. Persentase fasilitas kesehatan tingkat pertama terakreditasi (%) 40 (Kemkes, 2018) dengan Target Tahun 2024 sebesar 100.
12. Persentase rumah sakit terakreditasi 63 (Kemkes, 2018) dengan Target Tahun 2024 sebesar 100.
13. Persentase puskesmas dengan jenis tenaga kesehatan sesuai standar (%) 23 (Kemkes, 2018) dengan Target Tahun 2024 sebesar 83
14. Persentase puskesmas tanpa dokter (%) 12 (Kemkes, 2019) dengan Target Tahun 2024 sebesar 0.
15. Persentase puskesmas dengan ketersediaan obat esensial (%) 86 (Kemkes, 2018) dengan Target Tahun 2024 sebesar 96.

Guna tercapainya lima belas indikator sasaran strategis nasional tersebut, arah kebijakan pembangunan kesehatan nasional adalah meningkatkan pelayanan

kesehatan menuju cakupan kesehatan semesta dengan penguatan pelayanan kesehatan dasar (primary health care) dan mendorong peningkatan upaya promotif dan preventif, didukung oleh inovasi dan pemanfaatan teknologi. Arah kebijakan nasional tersebut dicapai melalui lima strategi, yaitu peningkatan kesehatan ibu, anak dan kesehatan reproduksi; percepatan perbaikan gizi masyarakat untuk pencegahan dan penanggulangan permasalahan gizi ganda; peningkatan pencegahan dan pengendalian penyakit; pembudayaan Gerakan Masyarakat Hidup Sehat (GERMAS); dan penguatan sistem kesehatan.

Di dalam Renstra Kementerian Kesehatan 2020-2024 dituangkan bahwa permasalahan kesehatan di Indonesia meliputi:

1. Upaya kesehatan
 - a. Angka Kematian Ibu (AKI) di Indonesia masih merupakan yang tertinggi di Asia Tenggara serta masih jauh dari target global SDG untuk menurunkan AKI menjadi 183 per 100.000 KH pada - 10 - tahun 2024 dan kurang dari 70 per 100.000 KH pada tahun 2030.
 - b. Angka kematian bayi dan balita masih jauh dari target SDGs tahun 2016.
2. Gizi masyarakat yaitu gizi lebih dan gizi kurang masih menjadi permasalahan di Indonesia. Termasuk dalam kelompok gizi lebih adalah overweight (obesitas) dan eksek mikronutrien (misalnya kelebihan natrium). Kelompok gizi kurang antara lain underweight, wasting, stunting, dan defisiensi mikronutrien.
3. Telah terjadi perubahan beban penyakit dari penyakit menular menjadi penyakit tidak menular.
4. Penyakit menular yang perlu menjadi perhatian khusus adalah tuberkulosis, HIV/AIDS dan malaria, selain penyakit yang dapat dicegah dengan imunisasi (PD3I). Perhatian khusus juga ditujukan untuk penyakit-penyakit infeksi baru yang menyebabkan kedaruratan kesehatan masyarakat, serta penyakit-penyakit tropis terabaikan (neglected tropical diseases)
5. Kapasitas laboratorium kesehatan masyarakat (laboratorium surveilans) perlu ditingkatkan, baik dari sisi kuantitas dan kualitas (sarpras, kompetensi SDM, dan kemampuan uji). Ke depan, perlu dibangun sistem surveilans nasional yang kuat, yang melibatkan semua laboratorium klinik dan laboratorium kesehatan masyarakat.

6. Faktor risiko kesehatan lingkungan, baik fisik, kimia, biologi maupun sosial berpengaruh besar terhadap status Kesehatan.
7. Pelayanan Kesehatan (layanan Kesehatan primer, sekunder dan tersier)
8. Sumber Daya Manusia Kesehatan masih kurang.
9. Tata kelola pembangunan kesehatan, integrasi sistem informasi, serta penelitian dan pengembangan kesehatan.
10. Pemberlakuan Standar Pelayanan Minimal (SPM) Bidang Kesehatan, pelaksanaan Jaminan Kesehatan Nasional (JKN) dan penyelenggaraan program pembangunan kesehatan membutuhkan dukungan pembiayaan yang memadai.
11. Disparitas ketersediaan obat dan alkes antar daerah, terutama di DTPK, serta ketersediaan antar tingkat pelayanan kesehatan.
12. Pelaksanaan GERMAS harus lebih diarahkan pada “pembudayaan hidup sehat” kepada individu dan masyarakat untuk meningkatkan literasi kesehatan, yang pada ujungnya akan mampu merubah perilaku masyarakat untuk hidup sehat.

Di dalam Renstra Propinsi Sumatera Utara Tahun 2019-2024 dituangkan bahwa permasalahan kesehatan di Propinsi Sumatera Utara meliputi:

1. Masih Rendahnya Kesehatan Ibu dan Anak
2. Masih rendahnya status gizi masyarakat.
3. Masih tingginya angka kesakitan dan kematian akibat penyakit

3.4 Telaahan Rencana Tata Ruang Wilayah dan Kajian Lingkungan Hidup Strategis

Kebijakan Nasional penataan ruang secara formal ditetapkan bersamaan dengan Undang-Undang nomor 24 tahun 1992 tentang Penataan Ruang (UU 24/1992), yang kemudian diperbaharui dengan Undang-Undang Nomor 26 Tahun 2007. Kebijakan tersebut ditujukan untuk mewujudkan kualitas tata ruang Nasional yang semakin baik dan dinyatakan dengan kriteria aman, nyaman, produktif dan berkelanjutan. Namun setelah lebih dari 25 tahun diberlakukannya kebijakan tersebut, kualitas tata ruang masih belum memenuhi harapan, bahkan cenderung sebaliknya, justru yang belakangan ini sedang berlangsung adalah indikasi dengan penurunan kualitas dan daya dukung lingkungan. Pencemaran dan kerusakan lingkungan bahkan makin terlihat secara kasat mata, baik

dikawasan perkotaan, maupun dikawasan pedesaan. Dengan diberlakukannya Kebijakan Nasional yang didukung oleh penguatan Kebijakan Daerah terhadap penataan ruang tersebut, maka tidak adalagi tata ruang wilayah yang tidak direncanakan. Tata ruang menjadi produk dari rangkaian proses perencanaan tata ruang, pemanfaatan ruang dan pengendalian pemanfaatan ruang. Oleh karena itu, penegasan sanksi atas pelanggaran tata ruang sebagaimana diatur dalam UU Nomor 26 Tahun 2007 menuntut proses perencanaan tata ruang harus diselenggarakan dengan baik. Guna membantu mengupayakan perbaikan kualitas rencana tata ruang wilayah maka Kajian Lingkungan Hidup Strategis (KLHS) atau strategi Environmental Assesment (SEA) menjadi salah satu pilihan alat bantu melalui perbaikan kerangka pikir (framework of thingking) perencanaan tata ruang wilayah untuk mengatasi persoalan lingkungan hidup. KLHS adalah sebuah bentuk tindakan strategi dalam menuntun, mengarahkan, dan menjamin tidak terjadinya efek negatip terhadap lingkungan dan berkelanjutan dipertimbangkan secara inhern dalam kebijakan, rencana dan program (KRP), posisinya berada pada relung pengambilan keputusan. Oleh karena itu tidak ada mekanisme baku dalam siklus dan bentuk pengambilan keputusan dalam perencanaan tata ruang, maka manfaat KLHS bersifat khusus bagi masing-masing hirarki rencana tata ruang wilayah (RTRW). KLHS bisa menentukan substansi RTRW, dapat memperkaya proses penyusunan dan evaluasi keputusan, bisadimanfaatkan sebagai instrument metedologis pelengkap (komplementer), atau tambahan (suplementer) dari penjabaran RTRW, atau kombinasi dari beberapa atau semua fungsi-fungsi diatas. Penerapan KLHS dalam penataan ruang juga bermanfaat untuk meningkatkan efektifitas pelaksanaan Analisis Mengenai Dampak Lingkungan Hidup (AMDAL) dan atau instrument pengelolaan lingkungan lainnya, menciptakan tata pengaturan yang lebih baik melalui pembangunan keterlibatan para pemangku kepentingan yang strategis dan partisipatif, kerjasama lintas batas wilayah administrasi, serta memperkuat pendekatan kesatuan ekosistem dalam satuan wilayah (kerap juga disebut “ bio – region “ dan / atau “ bio – geo – region “). Sifat pengaruh KLHS dapat dibedakan dalam 3 (tiga) kategori yaitu KLHS yang bersifat instrumental, transformatif, dan substantif. Tipologi ini membantu membedakan pengaruh yang diharapkan dari tiap jenis KLHS terhadap berbagai ragam RTRW, termasuk bentuk aplikasinya, baik dari sudut langkah-

langkah prosedural maupun teknik dan metodologinya. Pendekatan KLHS dalam penataan ruang didasarkan pada kerangka bekerja dan metodologi berpikir. Model pendekatan KLHS untuk penataan ruang, yaitu :

1. KLHS dengan Kerangka Dasar Analisis Mengenai Dampak Lingkungan Hidup/AMDAL
2. (EIA-Mainframe)
3. KLHS sebagai Kajian Penilaian Keberlanjutan Lingkungan Hidup (Environmental Appraisal)
4. KLHS sebagai Kajian Terpadu/Penilaian Keberlanjutan (Integrated Assesment Sustainability Appraisal) KLHS sebagai Pendekatan Pengelolaan Berkelanjutan Sumber Daya Alam (Sustainable Natural Resource Management) atau pengelolaan berkelanjutan sumber daya (Sustainable Resource Management)

Aplikasi pendekatan diatas dapat diterapkan dalam bentuk kombinasi, sesuai dengan : hirarki dan jenis RT/RW yang akan dihasilkan/ditelaah, lingkup Isu mengenai sumberdaya alam dan lingkungan hidup yang menjadi fokus, konteks kerangka hukum RT / RW yang dihasilkan/ ditelaah, kapasitas institusi dan SDM aparatur Pemerintah selaku pelaksana dan pengguna KLHS serta tingkat kemauan. Aplikasi kajian lingkungan hidup strategis bidang kesehatan, lingkungan dapat memberi banyak masukan dan pertimbangan dalam penyusunan dan penilaian dokumen AMDAL, bahwa setiap kegiatan pembangunan yang akan dilaksanakan wajib melakukan kajian berbagai aspek kegiatan yang dapat menimbulkan resiko gangguan yang dapat merugikan kesehatan masyarakat bila secara langsung atau tidak langsung berada dilokasi kegiatan pembangunan atau pengelolaan sumber daya alam lainnya, juga dapat menimbulkan resiko penyakit berbasis lingkungan di wilayah Kabupaten Batu Bara. Dengan demikian kajian lingkungan hidup strategis (KLHS) harus mempertimbangkan aspek-aspek kesehatan lingkungan sebagai salah satu kajian yang strategis untuk merumuskan dan menentukan serta mengarahkan perencanaan dan penyusunan RTRW yang lebih efektif dan konprehensif

3.5 PENENTUAN ISU – ISU STRATEGIS

Isu strategis merupakan suatu gambaran mengenai kondisi sekarang dan yang akan dihadapi ke depan oleh perangkat daerah dalam melaksanakan tugas dan fungsinya. Dalam pelaksanaan tugas dan fungsi Dinas Kesehatan

Kabupaten Batu Bara saat ini dan di tahun mendatang terurai beberapa isu strategis sebagai berikut:

- a. Adanya pandemik Covid-19 sebagai penyakit menular baru
- b. Angka harapan hidup sebagai salah satu variabel pembentuk Indeks Pembangunan Manusia perlu terus ditingkatkan,
- c. Peningkatan kualitas pelayanan kesehatan di puskesmas dan jaringannya terutama pelayanan kesehatan ibu, anak, remaja, lanjut usia,
- d. Pencapaian target Presentase kepesertaan JKN Universal Helatah Coorvoration (UHC) 95 %
- e. Peningkatan akreditasi Fasilitas Kesehatan
- f. Pemerataan tenaga kesehatan di setiap fasilitas kesehatan,
- g. Perlunya standarisasi pelayanan kesehatan primer, jaringan dan jejaringnya,
- h. Peningkatan aksesibilitas sarana kesehatan,
- i. Menyediakan tenaga medis yang mempunyai keahlian khusus,
- j. Angka kematian bayi, Neonatus , Balita dan kematian ibu perlu terus ditekan,
- k. Prevalensi Balita Stunting,
- l. Peningkatan pengetahuan masyarakat terhadap penyakit menular dan tidak menular,
- m. Peningkatan prasarana dan sarana kesehatan,
- n. Peningkatan pengetahuan masyarakat dalam berperilaku hidup bersih dan sehat
- o. Pemberian imunisasi secara lengkap kepada bayi dan balita,
- p. Perlu pengembangan dan pengawasan pelayanan kesehatan tradisional, alternatif dan komplementer,
- q. Rendahnya rumah tangga yang stop buang air besar sembarangan,
- r. Strategi pemberdayaan dan promosi kesehatan yang belum optimal.

BAB IV TUJUAN DAN SASARAN

4.1 Tujuan dan Sasaran Dinas Kesehatan, Pengendalian penduduk dan Keluarga Berencana

Tujuan adalah sesuatu (apa) yang akan dicapai atau dihasilkan dalam jangka waktu 5 (lima) tahunan, sedangkan sasaran yaitu hasil yang akan dicapai secara nyata dalam rumusan yang lebih spesifik, terinci, dapat diukur dan dapat dicapai serta dalam kurun waktu yang lebih pendek dari tujuan.

Untuk mewujudkan hasil yang akan dicapai selama periode perencanaan, maka Dinas Kesehatan Pengendalian Penduduk dan KB Kabupaten Batu Bara merumuskan tujuan sebagai berikut : ***Meningkatkan Derajat Kesehatan Masyarakat dan Terwujudnya Keluarga Ideal, Bahagia, Sejahtera menuju Keluarga Berkualitas melalui Kebersamaan Masyarakat Batu Bara***

Selanjutnya untuk mencapai hasil yang optimal maka Dinas Kesehatan Pengendalian Penduduk dan KB Kabupaten Batu Bara merumuskan sasaran dan indicator kinerja sebagai berikut :

Sasaran :

1. Meningkatkan Akses kesehatan
2. Kualitas Layanan Kesehatan
3. Meningkatkan kesadaran dan Peran serta masyarakat untuk berperilaku hidupsehat
4. Meningkatnya Akuntabilitas Kinerja Perangkat Daerah
5. Meningkatnya cakupan kesertaan ber-KB

Sasaran 1: Meningkatkan Akses kesehatan

Indikator :

1. Cakupan Pelayanan Kesehatan
2. Persentase Fasilitas Kesehatan terakreditasi Utama
3. Persentase penduduk yang memiliki jaminan kesehatan Nasional (JKN)

Sasaran 2 : Kualitas Layanan Kesehatan

Indikator :

1. Indeks Kepuasan Masyarakat (IKM)
2. Angka Kematian Ibu (AKI)

3. Angka Kematian Neonatal (AKN)
4. Angka Kematian Bayi (AKB)
5. Angka Kematian Anak Balita (AKABA)
6. Prevalensi Balita Stunting
7. Persentase Penemuan Kasus TBC yang diobati sesuai standart
8. Angka Kesakitan Malaria (Annual Paracite Incidence (API)
9. Angka Kesakitan DBD
10. Presentase Desa/kelurahan UCI

Sasaran 3: Meningkatkan kesadaran dan Peranserta masyarakat untuk berperilaku hidup sehat

Indikator :

1. Persentase Desa/Kelurahan STOP BABS

Sasaran 4: Meningkatnya akuntabilitas kinerja perangkat daerahIndikator : Nilai AKIP

Sasaran 5: Meningkatnya cakupan kesertaan ber-KB

Indikator :

1. Cakupan KB aktif

TABEL 4.1
TUJUAN DAN SASARAN JANGKA MENENGAH PELAYANAN PERANGKAT DAERAH

NO	TUJUAN	SASARAN	INDIKATOR TUJUAN/SASARAN	TARGET KINERJA TUJUAN/SASARAN PADA TAHUN									
				2019		2020		2021		2022		2023	
				Target	Capaian	Target	Capaian	Target	Capaian	Target	Capaian	Target	Capaian
1	Meningkatkan Derajat Kesehatan Masyarakat	Meningkatkan Akses Kesehatan	Cakupan Kunjungan Pelayanan Kesehatan	47	80	50	69	55	81,37	82		83	
			Persentase Fasilitas Kesehatan terakreditasi utama			6,25	6,25	6,25	6,25	31,25		43,7	
			Persentase Penduduk yang memiliki Jaminan Kesehatan Nasional (JKN)	70	76	80	78	85	74,19	80		81	
2		Kualitas Layanan kesehatan	Indeks Kepuasan Masyarakat (IKM)	80		85		90	81,2	90		95	
			Angka Kematian Ibu (AKI)	85/100.000 KH	148/100.000KH	117/100.000 KH	81/100.00	117/100.000 KH	50,48/100.000 kH	50/100.000		49/100.000	
			Angka Kematian Neonatal (AKN)	2/100.000 KH	2,1/1.000 KH	10/1.000 KH	3,1/1.000	9/1.000 KH	2,14/1.000 KH	2,2/1.000		2,1.000	
			Angka Kematian Bayi (AKB)	2/1.000 KH	2,1/1.000	10/1.000 KH	3,2/1.000	9/1.000 KH	2,27/1.000 KH	2,2/1.000		2,1/1.000	

RENSTRA DINAS KESEHATAN, PENGENDALIAN PENDUDUK & KELUARGA BERENCANA KAB. BATU BARA

2019-2023

					KH							
			Angka Kematian Anak Balita (AKABA)	4/1.000 KH	2,6/1.000 KH	10/1.000 KH	0	9/1.000 KH	0	0	0	0
			Prevalensi Balita Stunting	< 14	4	< 13	7,45	< 12	3,24	18	16	
			Persentase Penemuan Kasus TBC yang di obati sesuai standart	24%	38	25%	39,4	30%	36,8	38%	39%	
			Angka Kesakitan Malaria (Annual Paracite Incidence (API)	0,3	1.09	<1	1,22	<1	2,19	0.99	0.98	
			Angka Kesakitan DBD	49/100.000 pddk	47.95/100.000	47/100.000 pddk	9,9/100.000	45/100.000 pddk	16,43	43/100.000	40/100.000	
			Persentase Desa/Kelurahan UCI	89%	9300%	92%	92	93%	88,07	94%	95%	
3		Meningkatkan Kesadaran dan Peranserta Masyarakat untuk berperilaku hidup sehat	Persentase Desa/Kelurahan Stop BABS		2847%	30	28,47	40	28,8	60%	61%	
4		Meningkatnya akuntabilitas kinerja perangkat daerah	Nilai AKIP			B	B	B	B	BB	BB	
5	Terwujudnya Keluarga Ideal, Bahagia, Sejahtera menuju Keluarga Berkualitas melalui Kebersamaan	Meningkatnya cakupan kesertaan ber-KB	Cakupan KB Aktif	64,89	63,16	64,92	63,52	65,20	64,01	65,38	65,45	

BAB V STRATEGI DAN ARAH KEBIJAKAN

Strategi adalah cara atau pola untuk mewujudkan tujuan dan sasaran, yang dirancang secara konseptual, analitis, realistis, rasional dan komprehensif serta lebih bersifat grand design, yang dirancang untuk merespon kondisi, prospek dan isu strategis yang dihadapi Dinas Kesehatan Kabupaten Batu Bara.

Cara mencapai tujuan dan sasaran merupakan faktor penting dalam perencanaan strategik, yaitu merupakan rencana menyeluruh dan terpadu mengenai upaya-upaya organisasi yang meliputi penetapan kebijakan, program operasional dan kegiatan atau aktivitas dengan memperhatikan sumberdaya, kondisi lingkungan yang dihadapi. Cara mencapai tujuan dan sasaran merupakan strategi instansi pemerintah untuk merealisasikan tujuan dan sasaran yang telah ditetapkan. Strategi yang disusun diharapkan mampu memberikan solusi terhadap masalah yang diperkirakan akan timbul pada waktu mendatang.

Adapun strategi yang akan dilaksanakan untuk mencapai tujuan dan sasaran Dinas Kesehatan, Pengendalian penduduk dan keluarga Berencana Kabupaten Batu Bara adalah sebagai berikut :

1. Meningkatkan Sarana parasarana dan alat kesehatan pada fasilitas kesehatan.
2. Meningkatkan penyediaan sumber daya kesehatan yang berstandar
3. Menurunkan kasus kematian ibu dan bayi
4. Meningkatkan pengendalian penyakit menular dan tidak menular
5. Membudayakan perilaku hidup bersih dan sehat pada setiap tatanan

Elemen penting dalam menyiapkan kebijakan adalah kemampuan untuk menjabarkan strategi ke dalam kebijakan – kebijakan yang cocok. Meskipun jumlah kebijakan yang akan disusun berbeda, akan tetapi kebijakan minimal

yang akan dikembangkan adalah meliputi kebijakan publik, kebijakan teknis, kebijakan alokasi sumber daya, kebijakan di bidang personalia (sumber daya), kebijakan di bidang keuangan dan kebijakan pelayanan masyarakat.

Adapun kebijakan yang ditempuh Dinas Kesehatan, Pengendalian Penduduk dan Keluarga berencana Kabupaten Batu Bara untuk menjalankan strategi tersebut adalah :

Strategi Bidang Kesehatan :

Strategi 1 : Meningkatkan Sarana prasarana dan alat kesehatan pada fasilitas kesehatan yang di tempuh dengan kebijakan :

1. Menyediakan Srana Fasilitas Kesehatan yang disesuaikan dengan kebutuhan penduduk.
2. Memenuhi prasarana kesehatan di fasilitas kesehatan
3. Menyediakan alat kesehatan sesuai dengan standart faslilitas Kesehatan
4. Menyediakan Obat dan Perbekalan kesehatan pada Fasilitas Kesehatan guna meningkatkan pelayanan kesehatan

Strategi 2 : Meningkatkan penyediaan sumber daya yang berstandar, ditempuh dengan kebijakan :

1. Menyediakan pelayanan kesehatan dasar yang berstandar
2. Memenuhi tenaga kesehatan yang berkompeten
3. Melaksanakan pelatihan yang bersertifikat kesehatan
4. Memperluas jaminan pemeliharaan kesehatan masyarakat untuk mencapai universal coverage

Strategi 3: Menurunkan kasus kematian ibu dan bayi, ditempuh dengan kebijakan :

1. Mengembangkan pelayanan kesehatan ibu dan anak, kesehatan reproduksi dan keluarga berencana di pelayanan kesehatan dasar maupun rujukan

2. Meningkatkan penanganan kasus gizi kurang dan gizi buruk terutama ibu dan bayi melalui penyediaan makanan tambahan, pendampingan kasus, pemantauan / surveilans kasus gizi
3. Menangani kasus gizi di sarana pelayanan kesehatan dasar dan rujukan melalui peningkatan kompetensi sumber daya kesehatan yang sesuai standar

Strategi 4 : Meningkatkan pengendalian penyakit menular dan tidak menular, ditempuh dengan kebijakan :

1. Meningkatkan pengendalian penyakit menular terutama penyakit menular re emerging, new emerging yang berpotensi pandemik seperti pandemik Covid-19
2. Meningkatkan deteksi dini pengendalian penyakit menular dan tidak menular, respon cepat terhadap wabah dan bencana
3. Menyediakan sarana dan fasilitas perawatan
4. Meningkatkan komunikasi informasi edukasi penyakit menular dan tidak menular
5. Meningkatkan surveilans penyakit menular dan tidak menular
6. Menyediakan fasilitas kesehatan yang bebas asap rokok
7. Melaksanakan peraturan daerah bebas rokok

Strategi 5 : Membudayakan perilaku hidup bersih dan sehat pada setiap tatanan, ditempuh dengan kebijakan :

1. Melakukan pembinaan dan pengawasan kualitas kesehatan lingkungan, hygiene dan sanitasi makanan minuman
2. Meningkatkan peran serta masyarakat melalui peningkatan usaha kesehatan berbasis masyarakat
3. Melakukan fasilitasi dan advokasi desa sehat
4. Meningkatkan kerjasama kemitraan dan kelembagaan

5. Meningkatkan kerjasama lintas sektoral terutama pemerintahan desa guna mengaktifkan desa siaga

Untuk menunjukkan relevansi dan konsistensi antara tujuan, sasaran, strategi dan kebijakan maka akan ditampilkan dalam bentuk table seperti di bawah ini.

**Tabel 5.1
Tujuan, Sasaran, Strategi dan Arah Kebijakan**

Menjadikan masyarakat Kabupaten Batu Bara Masyarakat industri yang sejahtera Mandiri dan berbudaya				
Misi 7 : Meningkatkan kualitas pendidikan, kesehatan, dan spiritual masyarakat				
TUJUAN	INDIKATOR TUJUAN	SASARAN	Strategi	Arah Kebijakan
1	2	3	4	5
Meningkatkan Derajat Kesehatan Masyarakat	Usia Harapan Hidup Masyarakat	Meningkatkan Akses kesehatan	1 Meningkatkan Sarana prasarana dan alat kesehatan pada fasilitas kesehatan	1 Menyediakan Sarana Fasilitas Kesehatan yang disesuaikan dengan kebutuhan penduduk.
				2 Memenuhi prasarana kesehatan di fasilitas kesehatan
				3 Menyediakan alat kesehatan sesuai dengan standart faslilitas Kesehatan
				4 Menyediakan Obat dan Perbekalan kesehatan pada Fasilitas Kesehatan guna meningkatkan pelayanan kesehatan
			2 Meningkatkan penyediaan sumber daya kesehatan yang berstandar	1 Menyediakan pelayanan kesehatan dasar yang berstandar 2 Memenuhi tenaga kesehatan yang berkompeten 3 Melaksanakan

				<p>pelatihan yang bersertifikat kesehatan</p> <p>Memperluas jaminan pemeliharaan kesehatan masyarakat untuk mencapai universal coverage</p> <p>4</p>
		Kualitas Layanan Kesehatan Masyarakat	<p>1</p> <p>Menurunkan kasus kematian ibu dan bayi</p>	<p>Mengembangkan pelayanan kesehatan ibu dan anak, kesehatan reproduksi dan keluarga berencana di pelayanan kesehatan dasar maupun rujukan</p> <p>Meningkatkan penanganan kasus gizi kurang dan gizi buruk terutama ibu dan bayi melalui penyediaan makanan tambahan, pendampingan kasus, pemantauan / surveilans kasus gizi</p> <p>Menangani kasus gizi di sarana pelayanan kesehatan dasar dan rujukan</p> <p>3</p> <p>melalui peningkatan kompetensi sumber daya kesehatan yang sesuai standar</p>
			<p>2</p> <p>Meningkatkan pengendalian penyakit menular dan tidak menular</p>	<p>Meningkatkan pengendalian penyakit menular terutama penyakit menular re emerging, new emerging yang berpotensi pandemic seperti</p> <p>1</p>

				pandemik Covid-19
				<p>2 Meningkatkan deteksi dini pengendalian penyakit menular dan tidak menular, respon cepat terhadap wabah dan bencana</p> <p>3 Menyediakan sarana dan fasilitas perawatan</p> <p>4 Meningkatkan komunikasi informasi edukasi penyakit menular dan tidak menular</p> <p>5 Meningkatkan surveilans penyakit menular dan tidak menular</p> <p>6 menyediakan fasilitas kesehatan yang bebas asap rokok</p> <p>7 Melaksanakan peraturan daerah bebas rokok</p>
		Meningkatkan kesadaran dan Pranserta masyarakat untuk berperilaku hidup sehat	1 Membudayakan perilaku hidup bersih dan sehat pada setiap tatanan, ditempuh dengan kebijakan	<p>1 Melakukan Penguatan PISPK dengan Kunjungan Kerumah Tangga untuk memenuhi 12 Indikator Indeks Keluarga Sehat (IKS)</p> <p>2 Melakukan pembinaan dan pengawasan kualitas kesehatan lingkungan, hygiene dan sanitasi makanan minuman</p> <p>3 Meningkatkan peran serta masyarakat melalui peningkatan usaha kesehatan berbasis masyarakat</p> <p>4 Melakukan</p>

				fasilitasi dan advokasi desa sehat Meningkatkan kerjasama kemitraan dan kelembagaan
				5
				Meningkatkan kerjasama lintas sektoral terutama pemerintahan desa guna mengaktifkan desa siaga
				6
		Meningkatkannya Akuntabilitas Kinerja Perangkat	Meningkatkan Nilai Akuntabilitas Kinerja Perangkat daerah	Menyusun laporan rencana kerja dan laporan Kinerja dengan baik dan benar

Strategi Bidang Pengendalian Penduduk dan keluarga Berencana :

1. Strategi di bidang Pengendalian Penduduk, Advokasi, KIE dan Penggerakan

- a. Pemaduan dan Sinkronisasi kebijakan Pemerintah Daerah Provinsi dengan Pemerintah daerah Kabupaten/kota dalam rangka pengendalian kuantitas penduduk
- b. Pemetaan perkiraan pengendalian penduduk cakupan Daerah Kabupaten/Kota
- c. Pelaksanaan advokasi, komunikasi, informasi dan edukasi (KIE) pengendalian penduduk dan KB sesuai kearifan budaya lokal

2. Strategi di bidang Keluarga Berencana

- a. Pengoptimalan pelaksanaan penggarapan khusus (Rapsus).
- b. Pendayagunaan tenaga penyuluh KB/petugas lapangan KB (PKB/PLKB)
- c. Pengendalian dan pendistribusian kebutuhan alat dan obat kontrasepsi serta pelaksanaan pelayanan KB di Daerah kabupaten/kota.
- d. Pemberdayaan dan peningkatan peran serta organisasi kemasyarakatan tingkat daerah kabupaten/kota dalam pelaksanaan pelayanan dan pembinaan kesertaan ber-KB

3. Strategi di bidang Pemberdayaan dan Kesejahteraan Keluarga

- a. Pelaksanaan pembangunan keluarga melalui pembinaan ketahanan dan kesejahteraan keluarga.
- b. Pelaksanaan dan peningkatan peran serta organisasi kemasyarakatan tingkat daerah kabupaten/kota dalam pembangunan keluarga melalui pembinaan ketahanan dan kesejahteraan keluarga.
- c. Pengoptimalan peran kampung keluarga berencana (KB) di masing-masing desa sebagai basis penggerakan pemberdayaan ketahanan keluarga dan pelestarian para peserta KB.

Kebijakan Pengendalian Penduduk dan Keluarga Berencana

Arah kebijakan Dinas Pengendalian Penduduk dan Keluarga Berencana mengacu pada dasar-dasar hukum yang telah terbit. Menurut targetnya kebijakan yang dibuat terdiri dari kebijakan eksternal dan internal

➤ Kebijakan Eksternal

Kebijakan Eksternal dalam mengelola pelaksanaan program mencakup yaitu :

1. Kebijakan Keluarga Berencana

- a. Pembinaan Keluarga Berencana;
- b. Penyediaan Jasa Iklan KB;
- c. Pendataan Keluarga Sejahtera;
- d. Monitoring dan Evaluasi Program KB;
- e. Pembinaan Kader/PPKBD/Sub PPKBD;
- f. Kompetensi Peningkatan Kemitraan Petugas Lini Lapangan;
- g. Peningkatan mutu/kualitas PKB (Penyuluh Lapangan KB);
- h. Orientasi Pencatatan dan Pelaporan Hasil Pelayanan Kontrasepsi Bagi Petugas R/R Klinik dan PLKB.

2. Kebijakan Kesehatan Reproduksi Remaja

- a. Advokasi dan KIE tentang Kesehatan Reproduksi Remaja (KRR);
- b. Sosialisasi PIK R berbasis Pendidikan;

- c. Sosialisasi PIK R berbasis Agama.
- d. Pelaksanaan Jambore Saka Kencana/PIK Remaja Tk. Kabupaten

3. Kebijakan Pelayanan Kontrasepsi

- a. Pelayanan Pemasangan Kontrasepsi KB
- b. Pelaksanaan bulan bakti IBI-KB-Kes;
- c. Pelaksanaan TNI KB Kesehatan Terpadu.

4. Kebijakan Pembinaan Peran Serta Masyarakat dalam Pelayanan KB/KR yang Mandiri

- a. Fasilitas Pembentukan Kelompok Masyarakat Peduli KB;
- b. Hari kesatuan gerak PKK-KB-Kesehatan;
- c. Pembentukan Kelompok KB Nelayan;
- d. Grand Design Pembangunan Kependudukan Kabupaten Batu Bara.

5. Kebijakan Pengembangan Model Operasional BKB-Posyandu-PADU

- a. Pelaksanaan Jambore Kader PPKBD, BKB, BKR, BKL, dan BLK;
- b. Pembinaan Kelompok BKB, BKR, BLK, BKL, dan UPPKS;
- c. Penilaian Kelompok BKB, UPPKS, KB Lestari Teladan.

6. Kebijakan Kesejahteraan Keluarga

- a. Peringatan Hari Keluarga Nasional.

7. Kebijakan Dana Alokasi Khusus (DAK) Bidang Keluarga Berencana

- a. Pemenuhan sarana dan prasana penyuluhan dan penggerakan KB

8. Kebijakan Dana Alokasi Khusus (DAK) Bantuan Operasional KB

- a. Bantuan Operasional KB.

➤ **Kebijakan Internal**

Kebijakan Internal dalam rangka mengatur, mendorong, dan memfasilitasi kegiatan masyarakat, yaitu :

1. Menerapkan Standard Pelayanan Minimal yang menjadi acuan dalam perencanaan dan pelaksanaan program dan kegiatan untuk memperoleh pencapaian kinerja minimal
2. Menerapkan Standard Operasional Prosedur sebagai tolok ukur arah pelaksanaan program dan kegiatan

BAB VI RENCANA PROGRAM DAN KEGIATAN , INDIKATOR , TARGET SERTA PENDANAAN

Untuk melaksanakan tugas dan fungsinya, Dinas Kesehatan Kabupaten Batu Bara menetapkan program-program yang akan dilaksanakan selama 5 (lima) tahun kedepan. Perencanaan program dan kegiatan dilakukan dengan berpedoman pada program pembangunan daerah dalam RPJMD 2019-2023 menurut urusan pemerintahan untuk Bidang Kesehatan terdiri atas 26 (Dua Puluh Enam) program, yang diantaranya 2 (Dua) Program rutin , 18 (Delapan Belas) Program Wajib , 1 (Satu) Program Dana Bantuan dan Dana Alokasi Khusus (Fisik (Reguler dan Rujukan) Panugasandan Dana Alokasi Khusus Non Fisik) dengan Uraian program sebagai berikut :

1. Program Peningkatan Sarana dan Prasarana Aparatur
2. Program Peningkatan Kapasitas Sumber Daya Aparatur
3. Program Obat dan Perbekalan Kesehatan
4. Program Upaya Kesehatan Masyarakat
5. Program Pengawasan Obat dan Makanan
6. Program Pengembangan Obat Asli Indonesia
7. Program Promosi Kesehatan dan Pemberdayaan Masyarakat
8. Program Perbaikan Gizi Masyarakat
9. Program Pengembangan Lingkungan Sehat
10. Program Pencegahan dan Penanggulangan Penyakit Menular
11. Program pencegahan dan penanggulangan penyakit tidak menular
12. Program Standarisasi Pelayanan Kesehatan
13. Program pelayanan kesehatan penduduk miskin
14. Program pengadaan, peningkatan dan perbaikan sarana dan prasarana puskesmas/ puskesmas pembantu dan jaringannya
15. Program pengadaan, peningkatan sarana dan prasarana rumah sakit/

- rumah sakit jiwa/ rumah sakit paru-paru/ rumah sakit mata
16. Program pemeliharaan sarana dan prasarana rumah sakit/ rumah sakit jiwa/ rumah sakit paru-paru/ rumah sakit mata
 17. Program kemitraan peningkatan pelayanan kesehatan
 18. Program peningkatan keselamatan bumelahirkan dan anak
 19. Program peningkatan pelayanan kesehatan lansia
 20. Program Dana Bagi Hasil
 21. Program Dana Alokasi Khusus (DAK) Bidang Pelayanan Dasar
 22. Program Dana Alokasi Khusus (DAK) Bidang Pelayanan Rujukan
 23. Program Dana Alokasi Khusus (DAK) Bidang Pelayanan Farmasi
 24. Program Dana Alokasi Khusus (DAK) Bidang Jaminan Persalinan
 25. Program Dana Alokasi Khusus (DAK) Bidang Bantuan Operasional Kesehatan
 26. Program Dana Alokasi Khusus (DAK) Bidang Akreditasi Puskesmas
 27. Program Dana Alokasi Khusus (DAK) Penugasan Pengendalian Penyakit

Dalam rangka mendukung Pemerintah Daerah untuk mencapai 10 (Sepuluh) Prioritas Pembangunan yang menjadi target RPJMD Kabupaten Batu Bara Tahun 2019-2023 maka Dinas Pengendalian Penduduk dan Keluarga Berencana sebagai unsur pengendalian penduduk dalam penyelenggaraan Pemerintahan Daerah merencanakan program dan kegiatan selama lima tahun sesuai dengan strategi dan arah kebijakan untuk pencapaian visi dan misi Kabupaten Batu Bara adalah sebagai berikut.

1. Program Pelayanan Administrasi Perkantoran

Program ini memiliki indikator kinerja persentase peningkatan administrasi terhadap pelayanan publik pembinaan penyusunan program dan anggaran administrasi kegiatan. Program ini terdiri dari 12 kegiatan, antara lain :

1. Penyediaan jasa surat menyurat
2. Penyediaan jasa komunikasi, sumber daya air dan listrik
3. Penyediaan jasa administrasi keuangan

4. Penyediaan alat tulis kantor
5. Penyediaan barang cetakan dan penggandaan
6. Penyediaan komponen instalasi listrik/penerangan bangunan kantor
7. Penyediaan bahan bacaan dan peraturan perundang-undangan
8. Penyediaan makanan dan minuman
9. Rapat-rapat koordinasi dan konsultasi ke luar daerah
10. Penyediaan jasa tenaga pendukung administrasi/teknis perkantoran
11. Penyediaan jasa petugas kebersihan dan keamanan kantor
12. Penyediaan jasa pengemudi kendaraan dinas jabatan dan operasional.

2. Program Peningkatan Sarana dan Prasarana Aparatur

Program ini memiliki indikator kinerja persentase peningkatan sarana dan prasarana aparatur. Program ini terdiri dari 7 kegiatan diantaranya :

1. Pengadaan perlengkapan gedung kantor
2. Pengadaan meubeleur
3. Pemeliharaan rutin/berkala gedung kantor
4. Pemeliharaan rutin/berkala mobil jabatan
5. Pemeliharaan rutin/berkala kendaraan dinas/operasional
6. Pemeliharaan rutin/berkala peralatan gedung kantor
7. Penyediaan jasa pemeliharaan dan perizinan kendaraan dinas/operasional

3. Program Peningkatan Disiplin Aparatur

Program ini memiliki indikator kinerja persentase peningkatan disiplin aparatur. Program ini terdiri dari 2 kegiatan diantaranya :

1. Pengadaan pakaian dinas beserta perlengkapannya
2. Pengadaan pakaian khusus hari-hari tertentu

4. Program Peningkatan Pengembangan Kapasitas Sumber Daya Aparatur

Program ini memiliki indikator kinerja persentase peningkatan SDM yang berkualitas. Program ini terdiri dari 1 kegiatan diantaranya :

1. Pendidikan dan pelatihan formal

5. Program Peningkatan Pengembangan Sistem Pelaporan Capaian Kinerja dan Keuangan

Program ini memiliki indikator kinerja persentase peningkatan sistem pelaporan capaian kinerja dan keuangan. Program ini terdiri dari 3 kegiatan diantaranya :

1. Penyusunan Laporan Capaian Kinerja dan Ikhtisar Realisasi Kinerja SKPD

2. Penyusunan pelaporan keuangan akhir tahun

3. Penyusunan pelaporan keuangan semester

6. Program Peningkatan Perencanaan Kinerja dan Keuangan

Program ini memiliki indikator kinerja persentase peningkatan perencanaan kinerja dan keuangan. Program ini terdiri dari 1 kegiatan diantaranya

1. Penyusunan Rencana Kinerja dan Anggaran SKPD

7. Program Keluarga Berencana

Program ini memiliki indikator kinerja persentase tercapainya Keluarga Berencana. Program ini terdiri dari 8 kegiatan diantaranya :

1. Pembinaan Keluarga Berencana

2. Penyediaan jasa iklan KB

3. Pendataan Keluarga Sejahtera

4. Monitoring dan Evaluasi Program KB

5. Pembinaan Kader/PPKBD/Sub PPKBD

6. Kompetensi peningkatan kemitraan petugas lini lapangan

7. Peningkatan mutu/kualitas PKB (Penyuluh Lapangan KB)

8. Orientasi Pencatatan dan Pelaporan Hasil Pelayanan Kontrasepsi Bagi Petugas R/R Klinik dan PLKB

8. Program Kesehatan Reproduksi Remaja

Program ini memiliki indikator kinerja persentase remaja yang mengerti tentang kesehatan reproduksi. Program ini terdiri dari 4 kegiatan diantaranya :

1. Advokasi dan KIE Tentang Kesehatan Reproduksi Remaja (KRR)

2. Sosialisasi PIK R berbasis Pendidikan

3. Sosialisasi PIK R berbasis Agama

4. Pelaksanaan jamboree saka kencana/PIK Remaja Tk. Kabupaten

9. Program Pelayanan Kontrasepsi

Program ini memiliki indikator kinerja persentase akseptor KB yang dilayani pada pelayanan kontrasepsi. Program ini terdiri dari 3 kegiatan diantaranya:

1. Pelayanan pemasangan kontrasepsi KB

2. Pelaksanaan Bulan Bhakti IBI-KB-Kes

3. Pelaksanaan TNI KB Kesehatan Terpadu

10. Program Pembinaan Peran Serta Masyarakat dalam Pelayanan KB/KR yang Mandiri

Program ini memiliki indikator kinerja persentase akseptor/masyarakat yang ikut peran serta dalam pelayanan KB/KR yang mandiri. Program ini terdiri dari 4 kegiatan diantaranya:

1. Fasilitas pembentukan kelompok masyarakat peduli KB
2. Hari Kesatuan Gerak PKK-KB-Kesehatan
3. Pembentukan kelompok KB nelayan
4. Grand Design Pembangunan Kependudukan Kabupaten Batu Bara

11. Program Pengembangan Model Operasional BKB-Posyandu-PADU

Program ini memiliki indikator kinerja persentase masyarakat yang bergabung dalam kelompok BKB-Posyandu-PADU. Program ini terdiri dari 3 kegiatan diantaranya:

1. Pelaksanaan Jambore Kader PPKBD, BKB, BKR, BKL, dan BLK
2. Pembinaan Kelompok BKB, BKR, BLK, BKL, dan UPPKS
3. Penilaian Kelompok BKB, UPPKS, KB Lestari Teladan

12. Program Kesejahteraan Keluarga

Program ini memiliki indikator kinerja persentase masyarakat yang ikut menghadiri kegiatan Hari Keluarga Nasional. Program ini terdiri dari 1 kegiatan diantaranya:

1. Peringatan Hari Keluarga Nasional

13. Program Dana Alokasi Khusus (DAK) Bidang Keluarga Berencana

Program ini memiliki indikator kinerja persentase terealisasinya Dana Alokasi Khusus (DAK) Bidang Keluarga Berencana. Program ini terdiri dari 1 kegiatan diantaranya:

1. Pemenuhan sarana dan prasana penyuluhan dan penggerakan KB

14. Program Dana Alokasi Khusus (DAK) Bantuan Operasional KB

Program ini memiliki indikator kinerja persentase terealisasinya Dana Alokasi Khusus (DAK) Bantuan Operasional KB. Program ini terdiri dari 1 kegiatan diantaranya:

1. Bantuan Operasional KB

Sesuai dengan Peraturan Menteri Dalam Negeri Nomor 90 Tahun 2019 tentang Klasifikasi, Kodefikasi, dan Nomenklatur Perencanaan Pembangunan

dan Keuangan Daerah, maka dilakukan penyesuaian Program untuk Tahun 2021-2023 sebagai berikut:.

1. Program Penunjang Urusan Pemerintah Daerah Kabupaten/Kota
2. Program Pemenuhan Upaya Kesehatan Perorangan dan Upaya Kesehatan Masyarakat
3. Program Peningkatan Kapasitas Sumber Daya Manusia Kesehatan
4. Program Sediaan Farmasi, Alat Kesehatan dan Makanan Minuman
5. Program Pemberdayaan Masyarakat Bidang Kesehatan
6. Program Pengendalian Penduduk
7. Program Pembinaan Keluarga Berencana
8. Program Pemberdayaan dan Peningkatan Keluarga sejahtera (KS)

Tabel 6.1

Rencana, Program, Kegiatan, dan Pendanaan Perangkat Daerah Dinas Kesehatan Kabupaten Batu Bara
Kabupaten Batu Bara

Tujuan	Sasaran	Kode	Program dan Kegiatan	Indikator, Kinerja Tujuan, Sasaran, Program (Outcome), dan Kegiatan (Output)	Data Capaian pada Tahun awal Perencanaan	Target Setiap Tahun nya				Kondisi Kinerja pada Akhir Periode Restra Perangkat Daerah		Unit Kerja Perangkat Daerah Penanggung Jawab	Lokasi			
						2019		2020								
						Target	Rp	Target	Rp	Target	Rp					
Meningkatkan Derajat Kesehatan Masyarakat	Meningkatnya Akuntabilitas Kinerja Perangkat Daerah		Program Pelayanan Administrasi Perkantoran	Persentase pemenuhan kebutuhan administrasi perkantoran		100	%	2.268.430.500	100	%	3.008.524.500	100	%	8.449.722.000	Dinas Kesehatan	Kabupaten Batu Bara
			Penyediaan jasa komunikasi, sumber daya air dan listrik	Jenis tagihan/rekening yang dibayarkan		12	Bulan	592.000.000	12	Bulan	832.000.000	60	Bulan	2.368.000.000	Dinas Kesehatan	Kabupaten Batu Bara
			Penyediaan jasa perbaikan peralatan kerja	Jumlah waktu jasa perbaikan peralatan dan perlengkapan kantor yang tersedia		12	Bulan	30.000.000	12	Bulan	40.000.000	60	Bulan	120.000.000	Dinas Kesehatan	Kabupaten Batu Bara
			Penyediaan alat tulis kantor	Jumlah jenis alat tulis kantor yang tersedia		50	Jenis	130.600.000	50	Jenis	140.894.000	250	Jenis	522.400.000	Dinas Kesehatan	Kabupaten Batu Bara

**RENSTRA DINAS KESEHATAN, PENGENDALIAN PENDUDUK
& KELUARGA BERENCANA KABUPATEN BATU BARA**

2019-2023

		Penyediaan barang cetakan dan penggandaan	Jumlah waktu barang cetakan dan penggandaan yang tersedia	12	Bulan	55.000.000	12	Bulan	147.000.000	60	Bulan	220.000.000	Dinas Kesehatan	Kabupaten Batu Bara
		Penyediaan komponen instalasi listrik/penerangan bangunan kantor	Jumlah komponen instalasi listrik/penerangan bangunan kantor	12	Bulan	40.000.000	12	Bulan	75.000.000	60	Bulan	160.000.000	Dinas Kesehatan	Kabupaten Batu Bara
		Penyediaan bahan bacaan dan peraturan perundang-undangan	Jumlah bacaan dan peraturan perundang-undangan	420	exemplar	37.500.000	840	exemplar	37.500.000	1680	exemplar	150.000.000	Dinas Kesehatan	Kabupaten Batu Bara
		Penyediaan makanan dan minuman	Jumlah waktu kebutuhan makan minum rapat kantor	12	Bulan	66.200.000	12	Bulan	63.200.000	60	Bulan	264.800.000	Dinas Kesehatan	Kabupaten Batu Bara
		Rapat-rapat koordinasi dan konsultasi ke dalam dan luar daerah	Jumlah SPT / SPPD yang diterbitkan	175	Kali	435.130.500	175	Kali	305.130.500	875	Kali	1.140.522.000	Dinas Kesehatan	Kabupaten Batu Bara
		Penyediaan Jasa Tenaga Pendukung Administrasi/Teknis Perkantoran	Frekwensi pembayaran jasa tenaga pendukung administrasi teknis kantor yang tersedia	12	Bulan	324.000.000	12	Bulan	383.750.000	60	Bulan	1.296.000.000	Dinas Kesehatan	Kabupaten Batu Bara

**RENSTRA DINAS KESEHATAN, PENGENDALIAN PENDUDUK
& KELUARGA BERENCANA KABUPATEN BATU BARA**

2019-2023

		Penyediaan jasa kebersihan dan keamanan kantor	Frekwensi pembayaran tenaga kebersihan kantor, security, londry, petugas dapur		12	Bulan	468.000.000	12	Bulan	678.050.000	60	Bulan	1.872.000.000	Dinas Kesehatan	Kabupaten Batu Bara
		Penyediaan jasa pengemudi kendaraan dinas jabatan dan operasional	Frekwensi pembayaran jasa pengemudi kendaraan dinas jabatan dan operasional		12	Bulan	90.000.000	12	Bulan	306.000.000	60	Bulan	336.000.000	Dinas Kesehatan	Kabupaten Batu Bara
	Meningkatkan Akses Kesehatan	Program Peningkatan Sarana dan Prasarana Aparatur	Persentase pemenuhan kebutuhan Sarana dan Prasarana Aparatur		100	%	897.928.000	100	%	1.516.008.240	100	%	5.078.912.000	Dinas Kesehatan	Kabupaten Batu Bara
		Pengadaan kendaraan dinas/operasional	Jumlah jenis peralatan gedung kantor yang diadakan					1	unit	360.000.000	20	Jenis	472.000.000	Dinas Kesehatan	Kabupaten Batu Bara
		Pengadaan peralatan gedung kantor	Jumlah jenis peralatan gedung kantor yang diadakan		4	Jenis	168.200.000	4	Jenis	68.000.000	20	Jenis	472.000.000	Dinas Kesehatan	Kabupaten Batu Bara

	Pengadaan Mebeleur	Jumlah jenis mebeleur yang diadakan	0	Jenis	-	2	Jenis	32.000.000	20	Jenis	500.000.000	Dinas Kesehatan	Kabupaten Batu Bara
	pemeliharaan rutin/berkala gedung kantor	Jumlah paket pemeliharaan rutin/berkala gedung kantor				6	paket	144.860.240	5	paket	500.000.000	Dinas Kesehatan	Kabupaten Batu Bara
	Pemeliharaan rutin/berkala mobil jabatan	Frekwensi Pemeliharaan rutin/berkala mobil jabatan	12	bUlan	684.728.000	12	bulan	656.148.000	60	bUlan	2.426.912.000	Dinas Kesehatan	Kabupaten Batu Bara
	Pemeliharaan rutin berkala kendaraan dinas/operasional	Jumlah Pemeliharaan rutin berkala kendaraan dinas/operasional				1	paket	200.000.000	5	paket	1.000.000.000	Dinas Kesehatan	Kabupaten Batu Bara
	Penyediaan jasa pemeliharaan dan perizinan kendaraan dinas/operasional	Jumlah pajak kendaraan dinas roda 2 dan roda 4 yang dibayarkan	75	Unit	45.000.000	39	Unit	55.000.000	375	Unit	180.000.000	Dinas Kesehatan	Kabupaten Batu Bara
	Program Peningkatan Disiplin Aparatur	Presntase peningkatan disiplin aparatur				100	%	96.000.000	100	%	384.000.000	Dinas Kesehatan	Kabupaten Batu Bara
	Pengadaan pakaian Khusus hari hari tertentu	Jumlah pakaian khusus yang tersedia				1	tahun	96.000.000	5	paket	384.000.000	Dinas Kesehatan	Kabupaten Batu Bara

**RENSTRA DINAS KESEHATAN, PENGENDALIAN PENDUDUK
& KELUARGA BERENCANA KABUPATEN BATU BARA**

2019-2023

		Peningkatan Manajemen obat di fasilitas kesehatan dan jaringannya	Persentase pengolahan manajemen obat sesuai standar		0	%	-	0	%	-	100	%	367.629.000	Dinas Kesehatan	Kabupaten Batu Bara
		Peningkatan kemampuan perencanaan penyusunan dan kebutuhan obat	Persentase penyusunan perencanaan kebutuhan obat puskesmas		0	%	-	0	%	-	100	%	459.536.250	Dinas Kesehatan	Kabupaten Batu Bara
Kualitas layanan kesehatan		Program Upaya Kesehatan Masyarakat	Persentase masyarakat yang memiliki jaminan kesehatan		100	%	8.882.619.232	100	%	11.667.169.232	95	%	56.256.874.755	Dinas Kesehatan	Kabupaten Batu Bara
		Pelayanan kesehatan penduduk miskin di puskesmas jaringannya	Jumlah penduduk miskin yang mendapatkan jaminan kesehatan		12	Bulan	8.518.169.232	12	Bulan	11.518.169.232	60	Bulan	52.192.100.610	Dinas Kesehatan	Kabupaten Batu Bara
		Revitalisasi sistem kesehatan	Jumlah jenis tenaga kesehatan yang terpilih		6	Jenis	49.750.000	0	Jenis	-	30	Jenis	367.629.000	Dinas Kesehatan	Kabupaten Batu Bara
		Sosialisasi, Promosi dan Implementasi Program Public Safety Center (PSC) dan UTD	Frekwensi kegiatan program PSC (Public Safety Center)		12	bulan	306.700.000	12	bulan	141.000.000	60	bulan	1.963.161.695	Dinas Kesehatan	Kabupaten Batu Bara

**RENSTRA DINAS KESEHATAN, PENGENDALIAN PENDUDUK
& KELUARGA BERENCANA KABUPATEN BATU BARA**

2019-2023

		Pelayanan Kesehatan perkesmas	Jumlah Puskesmas yang melaksanakan kegiatan perkesmas	0	puskesmas	-	0	puskesmas	-	75	puskesmas	919.072.500	Dinas Kesehatan	Kabupaten Batu Bara
		Pelayanan kesehatan gigi dan mulut	Jumlah puskesmas yang melaksanakan gigi dan mulut	0	puskesmas	-	0	puskesmas	-	75	puskesmas	367.629.000	Dinas Kesehatan	Kabupaten Batu Bara
		Pelayanan kesehatan dalam PISPK	Jumlah puskesmas yang total coverage melaksanakan program PISPK	0	puskesmas	-	0	puskesmas	-	75	puskesmas	398.264.750	Dinas Kesehatan	Kabupaten Batu Bara
		Penyediaan Jasa Penguburan Mr/Ms X	Jumlah orang tidak yang dikuburkan	8	orang	8.000.000	4	orang	8.000.000	40	orang	49.017.200	Dinas Kesehatan	Kabupaten Batu Bara
		Program Pengawasan Obat dan Makanan	Persentase ketersediaan obat dan perbekalan kesehatan	100	%	45.630.000	100	%	-	100	%	406.904.750	Dinas Kesehatan	Kabupaten Batu Bara
		Peningkatan Pengawasan keamanan pangan dan bahan berbahaya	Jumlah peserta yang diundang pertemuan Gerakan Masyarakat Cermat Menggunakan Obat	45	Orang	43.470.000		Orang	-	225	Orang	398.264.750	Dinas Kesehatan	Kabupaten Batu Bara

**RENSTRA DINAS KESEHATAN, PENGENDALIAN PENDUDUK
& KELUARGA BERENCANA KABUPATEN BATU BARA**

2019-2023

		Monitoring, evaluasi dan pelaporan	Frekwensi Monitoring, evaluasi dan pelaporan	4	TW	2.160.000	0	TW	-	4	TW	8.640.000	Dinas Kesehatan	Kabupaten Batu Bara
		Program Pengembangan wawasan Kebangsaan	Presntase pelaksanaan pengembangan kebangsaan	100	%	130.000.000	0	%	-	100	%	650.000.000	Dinas Kesehatan	Kabupaten Batu Bara
		Hari Kesehatan Nasional (HKN)		1	thn	130.000.000	0	thn	-	5	thn	650.000.000	Dinas Kesehatan	Kabupaten Batu Bara
		Program Pengembangan Obat Asli Indonesia	Persentase Pengembangan Obat Tradisional	100	%	67.285.000	0	%	-	100	%	120.000.000	Dinas Kesehatan	Kabupaten Batu Bara
		Peningkatan promosi obat bahan alam Indonesia di dalam dan di luar negeri	Jumlah Saung TOGA yang diadakan	2	Semester	67.285.000	0	Semester	-	10	Semester	120.000.000	Dinas Kesehatan	Kabupaten Batu Bara
		Program Promosi Kesehatan dan Pemberdayaan Masyarakat	Persentase Posyandu Aktif	100	%	614.400.000	100	%	309.000.000	100	%	4.074.554.750	Dinas Kesehatan	Kabupaten Batu Bara
		Peningkatan pemanfaatan sarana kesehatan	Jumlah kader posyandu yang dibayar honornya	6144	Kader/Bulan	614.400.000	3072	Kader/Bulan	309.000.000	30720	Kader/Bulan	3.798.833.000	Dinas Kesehatan	Kabupaten Batu Bara
		Peningkatan kebijakan dan advokasi program kesehatan	jumlah kebijakan yang dikeluarkan	0	kebijakan	-	0	kebijakan	-	15	kebijakan	275.721.750	Dinas Kesehatan	Kabupaten Batu Bara
		Program Perbaikan Gizi Masyarakat	Prevalensi Stunting	100	%	248.000.000	100	%	281.651.320	100	%	2.328.317.000	Dinas Kesehatan	Kabupaten Batu Bara

**RENSTRA DINAS KESEHATAN, PENGENDALIAN PENDUDUK
& KELUARGA BERENCANA KABUPATEN BATU BARA**

2019-2023

		Pemberian tambahan makanan dan vitamin	Jumlah makanan tambahan yang diberikan pada Balita		1	Paket	139.000.000		Paket	-	5	Paket	1.164.158.500	Dinas Kesehatan	Kabupaten Batu Bara
		Penanggulangan Kurang Energi Protein (KEP), Anemia Gizi Besi, Gangguan Akibat kurang Yodium (GAKY), Kurang Vitamin A, dan Kekurangan Zat Gizi Mikro Lainnya	Jumlah makanan tambahan yang diberikan pada Bumil KEK		1	Paket	109.000.000	1	Paket	281.651.320	5	Paket	1.164.158.500	Dinas Kesehatan	Kabupaten Batu Bara
		Program Pengembangan Lingkungan Sehat	Persentase cakupan pengembangan lingkungan sehat		100	%	1.996.490.000	100	%	4.350.000	100	%	10.848.380.250	Dinas Kesehatan	Kabupaten Batu Bara
Meningkatkan Kesadaran dan Peran serta Masyarakat untuk Berperilaku Hidup Sehat		implementasi germas kabupaten batu bara	Jumlah kecamatan melaksanakan 5 tema kampanye gerakan masyarakat hidup sehat (germas)		0	kecamatan	-		kecamatan	-	12	kecamatan	490.172.000	Dinas Kesehatan	Kabupaten Batu Bara
		Peningkatan menciptakan lingkungan sehat	Jumlah Dokumen UKL/UPL yang dikeluarkan		2	dokumen	1.881.700.000	12	Bulan	1.200.000	10	dokumen	9.408.500.000	Dinas Kesehatan	Kabupaten Batu Bara
		Penyuluhan menciptakan lingkungan sehat	Persentase Desa STBM		30	%	97.510.000		%			100	%	367.629.000	Dinas Kesehatan

**RENSTRA DINAS KESEHATAN, PENGENDALIAN PENDUDUK
& KELUARGA BERENCANA KABUPATEN BATU BARA**

2019-2023

		Monitoring, evaluasi dan pelaporan	Frekwensi Monitoring, evaluasi dan pelaporan	4	TW	17.280.000	1	TW	3.150.000	20	TW	582.079.250	Dinas Kesehatan	Kabupaten Batu Bara	
Kualitas Layanan Kesehatan		Program Pencegahan dan Penanggulangan Penyakit Menular	Persentase Penurunan Kematian Akibat Penyakit Menular	100	%	709.612.000	100	%	719.381.680	100	%	6.642.318.930	Dinas Kesehatan	Kabupaten Batu Bara	
		Penyemprotan/fogging sarang nyamuk	Jumlah Fokus Yang difogging	80	fokus	39.999.500	80	fokus	34.000.000	400	fokus	490.172.000	Dinas Kesehatan	Kabupaten Batu Bara	
		Pengadaan alat fogging dan bahan-bahan fogging	Jumlah bahan fogging yang diadakan	10	Bulan	160.000.000	10	Bulan	66.832.000	60	Bulan	428.900.500	Dinas Kesehatan	Kabupaten Batu Bara	
		Pelayanan pencegahan dan penanggulangan penyakit menular	Persentase Penemuan Kasus TBC (CDR)	70	%	150.000.000					100	%	490.172.000	Dinas Kesehatan	Kabupaten Batu Bara
		Pencegahan penularan penyakit Endemik/Epidemik	Jumlah peserta pertemuan Penyakit Endemik/Epidemik	40	orang	50.000.000	0	orang	-		200	orang	490.172.000	Dinas Kesehatan	Kabupaten Batu Bara
		Peningkatan komunikasi, informasi dan edukasi (KIE) pencegahan dan pemberantasan penyakit	Penderita kusta baru yang ditemukan	0	kasus	-	0	kasus	-		50	kasus	367.629.000	Dinas Kesehatan	Kabupaten Batu Bara
		Pencegahan dan penanggulangan Penyakit Menular langsung	Penduduk yang mendapat konseling HIV	0	orang	-	0	orang	-		150	orang	367.629.000	Dinas Kesehatan	Kabupaten Batu Bara

**RENSTRA DINAS KESEHATAN, PENGENDALIAN PENDUDUK
& KELUARGA BERENCANA KABUPATEN BATU BARA**

2019-2023

		Pemusnahan karantina sumber penyebab penyakit menular	penderita diare yang diobati		0	kasus	.	0	kasus	.	150	kasus	367.629.000	Dinas Kesehatan	Kabupaten Batu Bara
		Pencegahan dan penanggulangan gigitan HPR	Kasus gigitan yang di beri vaksin anti rabies		0	kasus	.	0	kasus	.	50	kasus	551.443.500	Dinas Kesehatan	Kabupaten Batu Bara
		Peningkatan imunisasi	Cakupan Imunisasi		4	tw	25.050.000	4	tw	4.000.000	16	tw	459.536.250	Dinas Kesehatan	Kabupaten Batu Bara
		Peningkatan surveilans epidemiologi dan penanggulangan wabah	Jumlah peserta pertemuan surveilans epidemiologi dan penanggulangan wabah		40	orang	18.950.000	38	orang	3.800.000	200	orang	551.443.500	Dinas Kesehatan	Kabupaten Batu Bara
		Monitoring, evaluasi dan pelaporan	Frekwensi Monitoring, evaluasi dan pelaporan		4	TW	21.600.000	1	TW	4.680.000	20	TW	86.400.000	Dinas Kesehatan	Kabupaten Batu Bara
		Pencegahan Penularan Penyakit Bersumber dari Binatang	Jumlah peserta pertemuan Penularan Penyakit bersumber binatang		40	orang	23.312.500	0	orang	.	200	orang	93.250.000	Dinas Kesehatan	Kabupaten Batu Bara
		Pencegahan dan Penanggulangan Penyakit Tidak Menular	Jumlah bahan alat screning deteksi dini penyakit tidak menular		50	orang	100.000.000	0	orang	.	200	orang	400.000.000	Dinas Kesehatan	Kabupaten Batu Bara

**RENSTRA DINAS KESEHATAN, PENGENDALIAN PENDUDUK
& KELUARGA BERENCANA KABUPATEN BATU BARA**

2019-2023

		Pemenuhan Kebutuhan Pra Haji dan Pasca Haji	Jumlah jemaah haji yang diperiksa dan divaksinasi	214	orang	120.700.000	214	orang	27.200.000	1070	orang	919.072.500	Dinas Kesehatan	Kabupaten Batu Bara
		Pengadaan APD dan Bahan Medis Habis pakai dalam Pencegahan COVID 19	Jumlah jenis APD dan bahan Medis Habis pakai dalam Pencegahan COVID 19 yang tersedia				7	Jenis	578.869.680	7	Jenis	578.869.680	Dinas Kesehatan	Kabupaten Batu Bara
		Program Pencegahan dan pengendalian penyakit tidak menular	Persentase Penurunan Kematian Akibat Penyakit tidak Menular		%	-		%	-	100	%	3.406.695.400	Dinas Kesehatan	Kabupaten Batu Bara
		Pencegahan dan pengendalian PTM di Puskesmas	Puskesmas yang melaksanakan pelayanan terpadu PTM	0	unit	-	0	unit	-	15	unit	673.986.500	Dinas Kesehatan	Kabupaten Batu Bara
		Deteksi dini faktor risiko penyakit tidak menular	Desa/kel. Yang melaksanakan posbindu PTM	0	desa/kel	-	0	desa/kel	-	151	desa/kel	919.072.500	Dinas Kesehatan	Kabupaten Batu Bara
		Deteksi dini kanker payudara dan kanker leher rahim	WUS usia 330-50 th yg sdh menikah	0	orang	-	0	orang	-	200	orang	919.072.500	Dinas Kesehatan	Kabupaten Batu Bara
		implementasi KTR disekolah	kunjungan dan penjangkaran ke sekolah se kabupaten	0	orang	-	0	orang	-	50	orang	36.762.900	Dinas Kesehatan	Kabupaten Batu Bara

		Skrining deteksi dini kasus katarak di puskesmas dan posbindu	usia 0 tahun ke atas yang mengalami gangguan penglihatan	0	orang	-	0	orang	-	200	orang	367.629.000	Dinas Kesehatan	Kabupaten Batu Bara
		pelayanan kesehatan penderita ODGJ	masyarakat yang mengalami gangguan jiwa	0	orang	-	0	orang	-	50	orang	490.172.000	Dinas Kesehatan	Kabupaten Batu Bara
		Program Standarisasi Pelayanan Kesehatan	Presentase UPT yang memiliki satandar pelayanan yang bermutu	100	%	129.187.500	100	%	366.100.000	100	%	5.177.441.750	Dinas Kesehatan	Kabupaten Batu Bara
		Survei Kepuasan Masyarakat	Jumlah puskesmas yang di survei	0	unit	-	0	unit	-	75	unit	490.172.000	Dinas Kesehatan	Kabupaten Batu Bara
		Evaluasi dan pengembangan standar pelayanan kesehatan	Jumlah informasi media elektronik yang ditampilkan dalam satu tahun	3	Jenis	30.000.000	0	Jenis	-	10	Jenis	306.357.500	Dinas Kesehatan	Kabupaten Batu Bara
		Pembangunan dan pemutakhiran data dasar standar pelayanan kesehatan	Jumlah dokumen perencanaan data dan informasi disusun	3	dokumen	19.300.000	4	dokumen	16.100.000	6	dokumen	490.172.000	Dinas Kesehatan	Kabupaten Batu Bara
		Evaluasi Pembangunan kesehatan	tersedianya informasi capaian pembangunan kesehatan	0	kegiatan	-	0	kegiatan	-	15	kegiatan	459.536.250	Dinas Kesehatan	Kabupaten Batu Bara

**RENSTRA DINAS KESEHATAN, PENGENDALIAN PENDUDUK
& KELUARGA BERENCANA KABUPATEN BATU BARA**

2019-2023

	Implementasi SIKDA GENERIK	Jumlah Puskesmas yang mengimplementasikan SIKDA GENERIK	0	unit	-	0	unit	-	15	unit	919.072.500	Dinas Kesehatan	Kabupaten Batu Bara
	Workshop indikator kesehatan	Jumlah UPTD yang mengikuti workshop indikator kesehatan	0	unit	-	0	unit	-	15	unit	490.172.000	Dinas Kesehatan	Kabupaten Batu Bara
	sistem informasi manajemen rumah sakit	Jumlah UPTD yang mengikuti workshop indikator kesehatan				2	paket	350.000.000	15	unit	490.172.000	Dinas Kesehatan	Kabupaten Batu Bara
	Akreditasi Rumah Sakit	Jumlah Dokumen Akreditasi Rumah Sakit	1	dokumen	79.887.500	0	dokumen	-	1	dokumen	1.531.787.500	Dinas Kesehatan	Kabupaten Batu Bara
	Program Pelayanan Kesehatan Penduduk Miskin	Persentase cakupan pelayanan kesehatan penduduk miskin	100	%	153.955.000	0	%	-	100	%	1.495.177.779	Dinas Kesehatan	Kabupaten Batu Bara
	Pelayanan operasi katarak	Jumlah peserta operasi katarak	50	Mata	93.425.000	0	Mata	-	250	Mata	576.105.279	Dinas Kesehatan	Kabupaten Batu Bara
	Pelayanan sunatan massal	Jumlah Peserta sunat massal	100	Orang	60.530.000	0	Orang	-	500	Orang	919.072.500	Dinas Kesehatan	Kabupaten Batu Bara

**RENSTRA DINAS KESEHATAN, PENGENDALIAN PENDUDUK
& KELUARGA BERENCANA KABUPATEN BATU BARA**

2019-2023

		Program pengadaan, peningkatan dan perbaikan sarana dan prasarana puskesmas/ puskesmas pembantu dan jaringannya	Persentase ketersediaan sarana prasarana Puskesmas		100	%	771.290.000	100	%	121.600.000	100	%	15.930.590.000	Dinas Kesehatan	Kabupaten Batu Bara
Meningkatkan Akses Kesehatan		Peningkatan sarana dan prasarana puskesmas	Jumlah Pagar dan Paving Block Puskesmas Yang dibangun		1	Paket	593.490.000	5	paket	43.800.000	5	Paket	12.254.300.000	Dinas Kesehatan	Kabupaten Batu Bara
		Pengadaan sarana dan prasarana Puskesmas	Jumlah sarana prasarana yang diadakan		4	Paket	100.000.000		Paket		20	Paket	3.063.575.000	Dinas Kesehatan	Kabupaten Batu Bara
		Pengadaan perlengkapan sarana prasarana Puskesmas	Jumlah perlengkapan sarana prasarana yang diadakan		1	Paket	77.800.000	2	Paket	77.800.000	5	Paket	612.715.000	Dinas Kesehatan	Kabupaten Batu Bara
		Program pengadaan, peningkatan sarana dan prasarana rumah sakit/ rumah sakit jiwa/ rumah sakit paru-paru/ rumah sakit mata	Persentase ketersediaan sarana prasarana Rumah Sakit		70	%	3.549.259.811	100	%	4.488.509.000	100	%	28.674.778.000	Dinas Kesehatan	Kabupaten Batu Bara
		Rehabilitasi bangunan rumah sakit	Jumlah bangunan RS yang direhab		1	paket	763.000.000	0	paket	-	5	paket	6.127.150.000	Dinas Kesehatan	Kabupaten Batu Bara
		Pengadaan alat-alat kesehatan Rumah Sakit	Jumlah alat kesehatan yang diadakan		0	paket	-	1	paket	25.000.000	5	paket	6.127.150.000	Dinas Kesehatan	Kabupaten Batu Bara

**RENSTRA DINAS KESEHATAN, PENGENDALIAN PENDUDUK
& KELUARGA BERENCANA KABUPATEN BATU BARA**

2019-2023

		Pembangunan instalasi pengolahan limbah rumah sakit	Jumlah pengolahan limbah yang dibangun	1	paket	1.491.076.511		paket		5	paket	-	Dinas Kesehatan	Kabupaten Batu Bara
		Pengadaan obat-obatan rumah sakit	Jumlah ketersediaan obat RSUD	12	bulan	1.000.000.000	13	Jenis	1.800.000.000	60	bulan	7.352.580.000	Dinas Kesehatan	Kabupaten Batu Bara
		Pengadaan Perlengkapan dan Mebeleur Rumah sakit	Jumlah ketersediaan Perlengkapan dan Mebeleur Rumah sakit				12	bulan	353.500.000	60	bulan	-	Dinas Kesehatan	Kabupaten Batu Bara
		Pengadaan bahan-bahan logistik rumah sakit	Jumlah ketersediaan logistik RSUD	12	bulan	130.000.000	12	bulan	565.000.000	60	bulan	2.328.317.000	Dinas Kesehatan	Kabupaten Batu Bara
		Pembangunan Sarana dan Prasarana Rumah Sakit	Jumlah sarana yang dibangun	1	paket	165.183.300	3	paket	316.400.000	5	paket	1.838.145.000	Dinas Kesehatan	Kabupaten Batu Bara
		Pengadaan Prasarana Rumah Sakit	Jumlah Prasarana Rumah Sakit				1	Unit	271.000.000	4	Unit	271.000.000	Dinas Kesehatan	Kabupaten Batu Bara
		Pengadaan Alat Kesehatan Untuk Deteksi dini stunting	Jumlah Alat Kesehatan Untuk Deteksi dini stunting				7	jenis	1.157.609.000	28	jenis	4.630.436.000	Dinas Kesehatan	Kabupaten Batu Bara
		Program pemeliharaan sarana dan prasarana rumah sakit/ rumah sakit jiwa/ rumah sakit paru-paru/ rumah sakit mata	Jumlah dan jenis sarana prasarana yang dipelihara	24	unit	212.800.000	100	%	153.600.000	100	%	2.757.217.500	Dinas Kesehatan	Kabupaten Batu Bara

**RENSTRA DINAS KESEHATAN, PENGENDALIAN PENDUDUK
& KELUARGA BERENCANA KABUPATEN BATU BARA**

2019-2023

		Pemeliharaan rutin/berkala rumah sakit	Ferkuensi perawatan RSUD		12	Bulan	162.800.000	12	Bulan	103.600.000	60	Bulan	1.838.145.000	Dinas Kesehatan	Kabupaten Batu Bara
		Pemeliharaan rutin/berkala alat-alat kesehatan rumah sakit	Frekuensi kalibrasi alkes RSUD		12	bulan	50.000.000	12	bulan	50.000.000	60	bulan	919.072.500	Dinas Kesehatan	Kabupaten Batu Bara
		Program kemitraan peningkatan pelayanan kesehatan	Presentase Jumlah dan jenis tenaga kesehatan yang dibayarkan		100	%	10.413.975.000	100	%	11.699.975.000	100	%	69.788.085.321	Dinas Kesehatan	Kabupaten Batu Bara
		Kemitraan asuransi kesehatan masyarakat	Persentase cakupan kemitraan Asuransi Kesehatan Masyarakat		100	%	4.000.000.000	100	%	4.000.000.000	100	%	30.635.750.000	Dinas Kesehatan	Kabupaten Batu Bara
		Kemitraan peningkatan kualitas dokter dan paramedis	Jumlah waktu kemitraan dokter dan paramedis		12	Bulan	5.943.975.000	12	Bulan	7.229.975.000	60	Bulan	36.272.574.821	Dinas Kesehatan	Kabupaten Batu Bara
		Kemitraan pengobatan lanjutan bagi pasien rujukan	Jumlah waktu Kemitraan Pengobatan Lanjutan Bagi Pasien Rujukan		12	Bulan	20.000.000	12	Bulan	20.000.000	60	Bulan	122.543.000	Dinas Kesehatan	Kabupaten Batu Bara
		Pelayanan Kesehatan Masyarakat umum non BPJS	Jumlah waktu Pelayanan Kesehatan Masyarakat umum non BPJS		12	Bulan	450.000.000	12	Bulan	450.000.000	60	Bulan	2.757.217.500	Dinas Kesehatan	Kabupaten Batu Bara

**RENSTRA DINAS KESEHATAN, PENGENDALIAN PENDUDUK
& KELUARGA BERENCANA KABUPATEN BATU BARA**

2019-2023

Kualitas Layanan Kesehatan		Program Peningkatan keselamatan ibu melahirkan dan anak	Persentase cakupan anak balita mendapat pelayanan kesehatan sesuai standart	100	%	57.820.000	100	%	370.541.848	100	%	3.281.049.000	Dinas Kesehatan	Kabupaten Batu Bara
		Pemantauan & Perawatan Ibu Nifas (KF1, KF2, KF3) dan pemberian Vit A,	capaian kunjungan ibu nifas lengkap	0	%	-	0	%	-	100	%	673.986.500	Dinas Kesehatan	Kabupaten Batu Bara
		Pemantauan Neonatus (KN1, KN2, KN3)	Capaian kunjungan neonatal lengkap	0	%	-	0	%	-	100	%	490.172.000	Dinas Kesehatan	Kabupaten Batu Bara
		Pemantauan tumbuh kembang, pemberian imunisasi pemberian vit A,	capaian kunjungan bayi lengkap	0	%	-	0	%	-	100	%	367.629.000	Dinas Kesehatan	Kabupaten Batu Bara
		Penyuluhan kesehatan anak balita pemantauan tumbuh kembang, pemberian imunisasi lanjutan pemebrian vit A, pelatihan dan perawatan kesehatan anak balita	capaian kunjungan balita legkap	0	%	-	0	%	-	100	%	367.629.000	Dinas Kesehatan	Kabupaten Batu Bara
		posyandu terintegrasi FAUD & BKB, Pembinaan posyandu penyuluhan esehatan anak balita, monitoring evaluasi & pelaporan	Cakupan kunjungan Balita (D/S) di posnyandu	0	%	-	0	%	-	100	%	919.072.500	Dinas Kesehatan	Kabupaten Batu Bara

**RENSTRA DINAS KESEHATAN, PENGENDALIAN PENDUDUK
& KELUARGA BERENCANA KABUPATEN BATU BARA**

2019-2023

		Mentoring Peningkatan Kapasitas Nakes dalam Pelayanan Emergency Maternal Neonatal	Jumlah tenaga kesehatan yang akan dilatih (Mentoring)	30	Orang	57.820.000	0	Orang	-	30	Orang	231.280.000	Dinas Kesehatan	Kabupaten Batu Bara
		penyelamatan ibu dan bayi baru lahir	Jumlah tenaga kesehatan yang akan dilatih (Mentoring)				1	paket	370.541.848	30	Orang	231.280.000	Dinas Kesehatan	Kabupaten Batu Bara
Meningkatkan Akses Kesehatan		Program Dana Bagi Hasil	Persentase menurunnya penyakit akibat rokok	100	%	249.020.115	100	%	158.607.244	100	%	1.715.602.000	Dinas Kesehatan	Kabupaten Batu Bara
		Pengadaan Sarana dan Prasarana Puskesmas	Jumlah sarana prasarana Puskesmas pendukung pengobatan TBC	1	Paket	249.020.115	2	Paket	158.607.244	5	Paket	1.715.602.000	Dinas Kesehatan	Kabupaten Batu Bara
		Program Dana Alokasi Khusus (DAK) Bidang Pelayanan Dasar	Persentase cakupan pelayanan dasar	100	%	6.308.582.250	100	%	1.445.367.000	100	%	96.502.612.500	Dinas Kesehatan	Kabupaten Batu Bara
		Pembangunan Puskesmas Baru/Rehabilitasi Sedang dan Berat Puskesmas/Peningkatan dan	Jumlah puskesmas yang dibangun/direhab	8	Paket	6.216.452.000	0	Paket	-	40	Paket	61.271.500.000	Dinas Kesehatan	Kabupaten Batu Bara
		Pengadaan alat kesehatan	persentase alat kesehatan sesuai dengan standar	0	%	-	100	%	694.067.000	100	%	30.635.750.000	Dinas Kesehatan	Kabupaten Batu Bara

**RENSTRA DINAS KESEHATAN, PENGENDALIAN PENDUDUK
& KELUARGA BERENCANA KABUPATEN BATU BARA**

2019-2023

		Pengadaan puskesmas keliling	persentase ketersediaan pusling sesuai dengan standar	0	%	-	2	kegiatan	751.300.000	100	%	4.595.362.500	Dinas Kesehatan	Kabupaten Batu Bara
		Pengadaan Perangkat Public Safety center (PSC)	Jumlah pengadaan Perangkat Public safety Center (PSC)	1	paket	92.130.250		paket			paket	-	Dinas Kesehatan	Kabupaten Batu Bara
		Progran Dana Alokasi Khusus (DAK) Bidang Pelayanan Rujukan	Meningkatnya pelayanan rujukan				100	%	2.474.322.000	100	%	9.897.288.000	Dinas Kesehatan	Kabupaten Batu Bara
		Alat Kesehatan untuk rawat Inap kelas 3	Jumlah Pengadaan Alat Kesehatan untuk rawat Inap kelas 3				0	bulan	-		bulan		Dinas Kesehatan	Kabupaten Batu Bara
		Alat Kesehatan untuk Instalasi Rawat jalan	Jumlah Pengadaan Alat Kesehatan untuk Instalasi Rawat jalan				1	paket	44.859.334	4	paket	179.437.336	Dinas Kesehatan	Kabupaten Batu Bara
		Pengadaan Prasarana Rumah sakit	jumlah Pengadaan Prasarana Rumah sakit					bulan	-	0	bulan	-	Dinas Kesehatan	Kabupaten Batu Bara
		Pengadaan alat kesehatan Rumah Sakit	Jumlah Pengadaan alat kesehatan Rumah Sakit				0	bulan	-	0	bulan	-	Dinas Kesehatan	Kabupaten Batu Bara

**RENSTRA DINAS KESEHATAN, PENGENDALIAN PENDUDUK
& KELUARGA BERENCANA KABUPATEN BATU BARA**

2019-2023

		Pengadaan Ambulance	Jumlah Pengadaan Ambulance					1	Unit	800.000.000	4	unit	3.200.000.000	Dinas Kesehatan	Kabupaten Batu Bara			
		Pengadaan Alat Kesehatan ruang operasi	Jumlah Pengadaan Alat Kesehatan ruang operasi					1	paket	1.323.887.000	4	paket	5.295.548.000	Dinas Kesehatan	Kabupaten Batu Bara			
		Pengadaan ambulance	Jumlah Pengadaan ambulance					0	Unit	-	0	Unit	-	Dinas Kesehatan	Kabupaten Batu Bara			
		Pengadaan Alat Kesehatan Ruang operasi	Jumlah Pengadaan Alat Kesehatan Ruang operasi						paket	-	0	paket	-	Dinas Kesehatan	Kabupaten Batu Bara			
		Pengadaan Alat Kesehatan rawat Inap	Jumlah Pengadaan Alat Kesehatan rawat Inap					1	paket	59.431.701	4	paket	237.726.804	Dinas Kesehatan	Kabupaten Batu Bara			
		Pengadaan Alat Kesehatan Instalasi jenazah	Jumlah Pengadaan Alat Kesehatan Instalasi jenazah					1	paket	201.689.065	4	paket	806.756.260	Dinas Kesehatan	Kabupaten Batu Bara			
		Pengadaan Alat Kesehatan Gedung IGD	Jumlah Pengadaan Alat Kesehatan Gedung IGD					1	paket	44.454.900	4	paket	177.819.600	Dinas Kesehatan	Kabupaten Batu Bara			
		Program Dana Alokasi Khusus (DAK) Bidang Pelayanan Farmasi	Persentase ketersediaan obat dan bahan medis habis pakai					95	%	3.025.347.324	100	%	954.609.000	100	%	11.511.727.500	Dinas Kesehatan	Kabupaten Batu Bara

		Pengadaan Obat Obatan Dan Perbekalan Kesehatan	Frekuensi ketersediaan obat - obatan dan perbekalan kesehatan		12	bulan	2.944.737.164	12	bulan	954.609.000	60	bulan	11.335.227.50 0	Dinas Kesehat an	Kabupa ten Batu Bara
		Penyediaan sarana pendukung Instalasi Famasi Kabupaten (IFK)	Frekuensi Ketersediaan sarana pendukung IFK		12	bulan	80.610.160		bulan		60	bulan	176.500.000	Dinas Kesehat an	Kabupa ten Batu Bara
Kualitas Layanan Kesehatan		Program Dana Alokasi Khusus (DAK) Bidang Jaminan Peralinan	Persentase cakupan jaminan persalinan bagi ibu kurang mampu		100	%	1.531.000.000	100	%	1.921.048.000	100	%	15.011.517.50 0	Dinas Kesehat an	Kabupa ten Batu Bara
		Rujukan Peralinan dari Rumah Pasien/Rumah Tunggu kelahiran ke Fasyankes Tk.I	Jumlah pembiayaan rujukan ke Fasyankes Tk.I		100	%	175.150.000	100	%	192.148.000	100	%	2.757.217.500	Dinas Kesehat an	Kabupa ten Batu Bara
		Pertolongan Peralinan KB Pasca Salin dan Perawatan Bayi Baru Lahir	Jumlah pembiayaan peralinan KB Pasca salin dan perawatan bayi baru lahir		100	%	1.355.850.000	100	%	1.728.900.000	100	%	12.254.300.00 0	Dinas Kesehat an	Kabupa ten Batu Bara

		Program Dana Alokasi Khusus (DAK) Bidang Bantuan Operasional Kesehatan (esensial upaya kesehatan pengembangan dan fungsi manajemen)	Persentase cakupan jaminan biaya operasional kesehatan Puskesmas	100	%	9.333.000.000	100	%	10.597.769.000	100	%	91.907.250.000	Dinas Kesehatan	Kabupaten Batu Bara
		Kegiatan Dana Alokasi Khusus (DAK) Bidang BOK (esensial upaya kesehatan pengembangan dan fungsi manajemen)	Jumlah Puskesmas yang mendapat biaya Bantuan Operasional Kesehatan (BOK)	12	Puskesmas/Bulan	9.333.000.000	12	Puskesmas/Bulan	10.597.769.000	60	Puskesmas/Bulan	91.907.250.000	Dinas Kesehatan	Kabupaten Batu Bara
		Program Dana Alokasi Khusus (DAK) Bidang Akreditasi Puskesmas	Jumlah Puskesmas yang terakreditasi	100	%	1.301.737.000	100	%	608.470.000	100	%	12.489.107.000	Dinas Kesehatan	Kabupaten Batu Bara
		Workshop Penggalangan Komitmen	Jumlah ASN yang mengikuti Workshop Penggalangan Komitmen	144	Orang	26.925.000	0	Orang	-	720	Orang	735.258.000	Dinas Kesehatan	Kabupaten Batu Bara
		Pelatihan Pemahaman Standard dan Instrumen Akreditasi	Jumlah ASN yang mengikuti Pelatihan Pemahaman Standard dan Instrumen Akreditasi	45	Orang	53.850.000	0	Orang	-	225	Orang	857.801.000	Dinas Kesehatan	Kabupaten Batu Bara

**RENSTRA DINAS KESEHATAN, PENGENDALIAN PENDUDUK
& KELUARGA BERENCANA KABUPATEN BATU BARA**

2019-2023

		Pendampingan Penyusunan Dokumen Akreditasi Puskesmas	Frekuensi Pendampingan Penyusunan dokumen	3	Bulan	164.562.000	0	Bulan	-	15	Bulan	1.470.516.000	Dinas Kesehatan	Kabupaten Batu Bara
		Pendampingan Implementasi Dokumen Akreditasi Puskesmas	Frekuensi Pendampingan Implementasi dokumen	5	Puskesmas	218.400.000	0	Puskesmas	-	75	Puskesmas	1.470.516.000	Dinas Kesehatan	Kabupaten Batu Bara
		Pre Assesment Survei Akreditasi	Frekuensi Pre Assesment Survei Akreditasi	1	Bulan	66.750.000	0	Bulan	-	5	Bulan	367.629.000	Dinas Kesehatan	Kabupaten Batu Bara
		Survey Akreditasi Puskesmas	Jumlah Tim Surveyor yang melakukan penilaian	3	Orang	183.000.000	0	Orang	-	15	Orang	1.470.516.000	Dinas Kesehatan	Kabupaten Batu Bara
		Workshop Pelaksanaan Audit Internal dan Tinjauan Manajemen	Jumlah ASN yang mengikuti Workshop Pelaksanaan Audit Internal dan Tinjauan Manajemen	100	Orang	101.300.000	0	Orang	-	500	Orang	459.536.250	Dinas Kesehatan	Kabupaten Batu Bara
		Workshop keselamatan Pasien	Jumlah ASN yang mengikuti Workshop keselamatan Pasien	500	Orang	66.300.000	0	Orang	-	2500	Orang	459.536.250	Dinas Kesehatan	Kabupaten Batu Bara

		Pendampingan Self Assement dan Penyusunan POA Akreditasi di Puskesmas	Frekuensi Pendampingan Self Assement dan Penyusunan POA Akreditasi di Puskesmas		3	Bulan	56.850.000	0	Bulan	-	15	Bulan	367.629.000	Dinas Kesehatan	Kabupaten Batu Bara
		Pendampingan Paska Akreditasi	Frekuensi Pendampingan Paska Akreditasi		1	Bulan	106.300.000	1	Bulan	213.620.000	5	Bulan	1.470.516.000	Dinas Kesehatan	Kabupaten Batu Bara
		Survey Re-Akreditasi Puskesmas	Frekuensi Survey Re-Akreditasi Puskesmas		3	Bulan	131.000.000	3	Bulan	246.900.000	15	Bulan	1.470.516.000	Dinas Kesehatan	Kabupaten Batu Bara
		Akriditas Rumah Sakit	Capaian Akriditas Rumah sakit		0	dasar, madya, utama, paripurna	-	0	dasar, madya, utama, paripurna	-	1	dasar, madya, utama, paripurna	1.531.787.500	Dinas Kesehatan	Kabupaten Batu Bara
		Workshop Pemahaman standar dan akriditas	Jumlah ASN yang mengikuti Workshop Pemahaman standar dan akriditas		100	Orang	126.500.000	100	Orang	52.350.000	500	Orang	261.750.000	Dinas Kesehatan	Kabupaten Batu Bara

			Workshop Pencegahan dan Pengendalian Infeksi	Terlaksananya Workshop Pencegahan dan terlaksananya Pengendalian Infeksi					12	bulan	42150000	12	bulan	42.150.000	Dinas Kesehatan	Kabupaten Batu Bara
			Wworkshop Peningkatan Kapasitas tata kelola Managemen Mutu	Wworkshop Peningkatan Kapasitas tata kelola Managemen Mutu					12	Bulan	53450000	12	bulan	53.450.000	Dinas Kesehatan	Kabupaten Batu Bara
			Program Dana Alokasi Khusus (DAK) Penugasan Pengendalian Penyakit	Presentase Jumlah pengadaan sarana dan pendukung alat kesehatan pengendalian penyakit	100	Desa	1.721.223.000	100	%	1.889.982.000	100	%	19.804.210.000	Dinas Kesehatan	Kabupaten Batu Bara	
			Pengadaan Sarana Pendukung dan Alat Kesehatan Pengendalian Penyakit	Jumlah Sarana Pendukung dan Alat Kesehatan Pengendalian Penyakit yang diadakan	84	Paket	1.721.223.000	3	Paket	380.000.000	420	Paket	12.254.300.000	Dinas Kesehatan	Kabupaten Batu Bara	

**RENSTRA DINAS KESEHATAN, PENGENDALIAN PENDUDUK
& KELUARGA BERENCANA KABUPATEN BATU BARA**

2019-2023

		Sanitari KIT (Sanitasi Total Berbasis Masyarakat	Jumlah Sanitari KIT (Sanitasi Total Berbasis Masyarakat yang diadakan					1	paket	1399300000	5	paket	6.996.500.000	Dinas Kesehat an	Kabupa ten Batu Bara	
		BPH HIV dan Sifilis	Jumlah BPH HIV dan Sifilis yang diadakan					1	paket	110682000	5	paket	553.410.000	Dinas Kesehat an	Kabupa ten Batu Bara	
		Program Dana Alokasi khusus (DAK) Bidang operasional Kesehatan (BOK) Kabupaten	Presentase Kegiatan yang dilaksanakan			100	%	961.000.000	100	%	4.180.279.560	100	%	20.355.473.24 0	Dinas Kesehat an	Kabupa ten Batu Bara
		Penguatan Percepatan Eliminasi Malaria	Jumlah peserta yang mengikuti pertemuan			36	orang	87.560.000				180	orang	430.300.000	Dinas Kesehat an	Kabupa ten Batu Bara
		Workshop Pencegahan Kecacatan Kusta	Jumlah petugas yang mengikuti workshop			35	orang	26.500.000				175	orang	132.500.000	Dinas Kesehat an	Kabupa ten Batu Bara
		Bimbingan Teknis Program Ispa dan Diare	Jumlah petugas yang dilatih tentang ISPA Diare			39	orang	16.910.000				195	orang	84.550.000	Dinas Kesehat an	Kabupa ten Batu Bara
		Bimbingan Teknis Program Rabies	Jumlah petugas yang dilatih rabies			39	orang	22.160.000				195	orang	110.800.000	Dinas Kesehat an	Kabupa ten Batu Bara
		Bimbingan Teknis Program Imunisasi	Jumlah petugas yang dilatih tentang imunisasi			49	orang	25.930.000				245	orang	129.650.000	Dinas Kesehat an	Kabupa ten Batu Bara

	Bimbingan Teknis Kesehatan jiwa	Jumlah petugas yang dilatih tentang kesehatan jiwa	49	orang	25.930.000		orang		245	orang	129.650.000	Dinas Kesehatan	Kabupaten Batu Bara
	Penguatan Surveylan	Jumlah petugas yang dilatih tentang surveylan	64	orang	38.440.000		orang		320	orang	192.200.000	Dinas Kesehatan	Kabupaten Batu Bara
	FGD (Fokus Group Discusion) Penanggulangan TBC Promosi Kesehatan	Jumlah masyarakat yang mengikuti FGD	99	orang	27.000.000		bulan			bulan	-	Dinas Kesehatan	Kabupaten Batu Bara
	Promosi Kesehatan	Jumlah Peserta lintas sektor dan program yg mengikuti pertemuan	100	orang	101.592.500		orang		500	orang	503.489.000	Dinas Kesehatan	Kabupaten Batu Bara
	Orientasi Kesehatan olah raga	jumlah Peserta orientasi kegiatan Olah raga	67	orang	64.812.500	60	orang	52.416.000	300	orang	262.080.000	Dinas Kesehatan	Kabupaten Batu Bara
	Pendampingan dan Pembinaan desa melakukan STBM	Jumlah Desa yang didampingi dan dibina desa yang melakukan STBM	25	orang	129.912.000	57	desa	89.145.000	125	orang	445.725.000	Dinas Kesehatan	Kabupaten Batu Bara
	Workshop stunting lintas program Dinas Kesehatan dan Puskesmas	Jumlah peserta lintas program yang mengikuti program dinas kesehatan	249	orang	78.270.000		orang		1245	orang	391.350.000	Dinas Kesehatan	Kabupaten Batu Bara

**RENSTRA DINAS KESEHATAN, PENGENDALIAN PENDUDUK
& KELUARGA BERENCANA KABUPATEN BATU BARA**

2019-2023

		Pengembangan Program Kesehatan tradisional	Jumlah peserta yang mengikuti pengembangan program kesehatan tradisional	68	orang	26.780.000		orang		340	orang	133.900.000	Dinas Kesehatan	Kabupaten Batu Bara
		Tes Kebugaran	Jumlah peserta yang mengikuti tes kebugaran	236	orang	60.900.000	274	orang	30.110.000	1370	orang	150.550.000	Dinas Kesehatan	Kabupaten Batu Bara
		Desiminasi 1000 hari pertama kehidupan lintas program dan lintas sektoral	jumlah peserta lintas program dan lintas sektor yang mengikuti desiminasi 1000 hari	53	orang	20.361.000		orang		265	orang	101.805.000	Dinas Kesehatan	Kabupaten Batu Bara
		Pertemuan peningkatan pemberdayaan masyarakat melalui program pendekatan keluarga dalam penurunan AKI/AKB	Jumlah masyarakat yang mengikuti pemberdayaan masyarakat melalui program pendekatan keluarga dalam penurunan AKI/AKB	430	orang	90.320.000		orang		2150	orang	421.350.000	Dinas Kesehatan	Kabupaten Batu Bara
		Bimbingan Teknis Program HIV/AIDS	Jumlah petugas yang mengikuti pelatihan tentang HIV/AIDS	108	orang	52.707.000		orang		540	orang	255.150.000	Dinas Kesehatan	Kabupaten Batu Bara

**RENSTRA DINAS KESEHATAN, PENGENDALIAN PENDUDUK
& KELUARGA BERENCANA KABUPATEN BATU BARA**

2019-2023

		Bimbingan Teknis penyakit tidak menular	Jumlah petugas yang mengikuti pelatihan tentang penyakit menular	34	orang	17.740.000		orang		170	orang	88.700.000	Dinas Kesehatan	Kabupaten Batu Bara
		Sosialisasi posyandu terintegrasi di tingkat puskesmas	Jumlah peserta yang mengikuti posyandu di Puskesmas	300	orang	47.175.000		orang			orang	-	Dinas Kesehatan	Kabupaten Batu Bara
		Pencegahan dan Pengendalian Penyakit Tidak Menular (PTM)	Terlaksananya Pencegahan dan Pengendalian Penyakit Tidak Menular (PTM)				30	Orang	18.500.000	150		92.500.000	Dinas Kesehatan	Kabupaten Batu Bara
		Imunissi	Imunissi				255	Orang	42.150.000	127 5	bulan	210.750.000	Dinas Kesehatan	Kabupaten Batu Bara
		Pengendali Kesehatan Jiwa	Jumlah peserta Pengendali Kesehatan Jiwa				30	orang	48.765.000	150	bulan	243.825.000	Dinas Kesehatan	Kabupaten Batu Bara
		Monitoring dan Evaluasi Kesehatan tradisional	Terlaksananya Monitoring dan Evaluasi Kesehatan tradisional				4	tw	12.000.000	20	tw	60.000.000	Dinas Kesehatan	Kabupaten Batu Bara
		Workshop perizinan bagi para penyehat tradisional	Workshop perizinan bagi para penyehat tradisional				50	Orang	24385000	250	bulan	97.540.000	Dinas Kesehatan	Kabupaten Batu Bara

			Peningkatan Kemampuan petugas kesehatan dalam program kesehatan tradisional	Terlaksananya Peningkatan Kemampuan petugas kesehatan dalam program kesehatan tradisional					50	Org	26550000	250	Bulan	106.200.000	Dinas Kesehatan	Kabupaten Batu Bara
			Penguatan Program Indonesia Sehat dengan Pendekatan keluarga	Terlaksananya Penguatan Program Indonesia Sehat dengan Pendekatan keluarga					100	Orang	41.340.000	500	bulan	165.360.000	Dinas Kesehatan	Kabupaten Batu Bara
			Bimbingan Intervensi permasalahan program Indonesia sehat dengan Pendekatan keluarga	Bimbingan Intervensi permasalahan program Indonesia sehat dengan Pendekatan keluarga						Bulan	-	0	bulan	-	Dinas Kesehatan	Kabupaten Batu Bara
			Penguatan Mutu pelayanan kesehatan keluarga dalam rangka mnurunkan AKI/AKN	Terlaksananya Penguatan Mutu pelayanan kesehatan keluarga dalam rangka mnurunkan AKI/AKN					60	orang	54.952.000	300	bulan	219.808.000	Dinas Kesehatan	Kabupaten Batu Bara

**RENSTRA DINAS KESEHATAN, PENGENDALIAN PENDUDUK
& KELUARGA BERENCANA KABUPATEN BATU BARA**

2019-2023

			Peningkatan kualitas petugas dalam pelaksanaan ANC terpadu	Terlaksananya Peningkatan kualitas petugas dalam pelaksanaan ANC terpadu					60	Orang	40.354.000	300	bulan	161.416.000	Dinas Kesehatan	Kabupaten Batu Bara
			Konverensi pencegahan stunting lintas program dan lintas program	Terlaksananya Konverensi pencegahan stunting lintas program dan lintas program					53	org	24.960.000	265	bulan	99.840.000	Dinas Kesehatan	Kabupaten Batu Bara
			Penguatan surveilans gizi dalam rangka penurunan stunting	Terlaksananya Penguatan surveilans gizi dalam rangka penurunan stunting					170	org	79.732.000	850	bulan	318.928.000	Dinas Kesehatan	Kabupaten Batu Bara
			Orientasi Kesehatan Kerja	Jumlah Peserta Orientasi Terlaksananya Kesehatan Kerja					45	orang	21.346.000	225	bulan	85.384.000	Dinas Kesehatan	Kabupaten Batu Bara
			Pemberdayaan masyarakat melalui program PIS PK	Terlaksananya Pemberdayaan masyarakat melalui program PIS PK					12	Bulan	90.525.000	60	bulan	362.100.000	Dinas Kesehatan	Kabupaten Batu Bara

**RENSTRA DINAS KESEHATAN, PENGENDALIAN PENDUDUK
& KELUARGA BERENCANA KABUPATEN BATU BARA**

2019-2023

		Pertemuan forum koordinasi Germas Kab. Batu Bara	Terlaksananya Pertemuan forum koordinasi Germas Kab. Batu Bara					42	Orang	24.750.000	210	bulan	99.000.000	Dinas Kesehatan	Kabupaten Batu Bara
		Pembentukan Duta Narkoba Kab. Batu Bara	Terlaksananya Pembentukan Duta Narkoba Kab. Batu Bara					12	Bulan	26.223.000	60	bulan	104.892.000	Dinas Kesehatan	Kabupaten Batu Bara
		Orientasi pertemuan forum koordinasi Germas Kab. Batu Bara	Terlaksananya Orientasi pertemuan forum koordinasi Germas Kab. Batu Bara					100	Orang	70.700.000	500	bulan	282.800.000	Dinas Kesehatan	Kabupaten Batu Bara
		Implementasi/Posyandu terintegrasi	Terlaksananya Implementasi/Posyandu terintegrasi					300	org	67.995.000	1500	bulan	271.980.000	Dinas Kesehatan	Kabupaten Batu Bara
		Pembentukan Forum Saka Bhakti husada	Pembentukan Forum Saka Bhakti husada					30	org	21.440.000	150	bulan	85.760.000	Dinas Kesehatan	Kabupaten Batu Bara
		Revitalisasi Desa Siaga	Terlaksananya Revitalisasi Desa Siaga					12	Bulan	45.990.000	60	bulan	183.960.000	Dinas Kesehatan	Kabupaten Batu Bara
		Pemberdayaan masyarakat dalam peningkatan program GEMA CERMAT	Pemberdayaan masyarakat dalam peningkatan program GEMA CERMAT					12	Bulan	39.602.000	60	bulan	158.408.000	Dinas Kesehatan	Kabupaten Batu Bara

**RENSTRA DINAS KESEHATAN, PENGENDALIAN PENDUDUK
& KELUARGA BERENCANA KABUPATEN BATU BARA**

2019-2023

		Pencegahan dan Penanggulangan COVID 19	Terlaksananya Pencegahan dan Penanggulangan COVID 19					12	Bulan	3.186.349.560	60	bulan	12.745.398.240	Dinas Kesehatan	Kabupaten Batu Bara	
		Sosialisasi posyandu terintegrasi di tingkat puskesmas	Terlaksannya Sosialisasi posyandu terintegrasi di tingkat puskesmas						orang	-	1500	orang	235.875.000	Dinas Kesehatan	Kabupaten Batu Bara	
		Program Dana Alokasi Khusus (DAK) Bidang operasional Kesehatan (BOK) dukungan Manajemen BOK Kabupaten dan Jampersal	Cakupan program dana alokasi khusus bidang BOK dukungan manajemen BOK Kabupaten dan Jampersal			100	%	574.000.000	100	%	65.576.000	100	%	1.468.145.000	Dinas Kesehatan	Kabupaten Batu Bara
		Pengelolaan satuan Kerja	Presentase pengelolaan satuan kerja			12	bulan	309.000.000	0	bulan	-	12	bulan	309000000	Dinas Kesehatan	Kabupaten Batu Bara
		Pertemuan teknis perencanaan dan evaluasi BOK/Jampersal	Terlaksananya Pertemuan teknis perencanaan dan evaluasi BOK/Jampersal												Dinas Kesehatan	Kabupaten Batu Bara

**RENSTRA DINAS KESEHATAN, PENGENDALIAN PENDUDUK
& KELUARGA BERENCANA KABUPATEN BATU BARA**

2019-2023

		Perencanaan, Penggerakan/Pelaksanaan, Pembinaan dan Monitoring dan Evaluasi BOK dan Jampersal	cakupan perencanaan/penggerakan/pelaksanaan, pembinaan dan monitoring dan evaluasi BOK dan Jampersal		100	%	216.879.000	0	%	-	100	%	1.084.145.000	Dinas Kesehatan	Kabupaten Batu Bara
		Dukungan Adminitrasi	Presentase kegiatan yang didukung adminitrasi		12	bulan	48.121.000	12	bulan	15.000.000	0	bulan	75.000.000	Dinas Kesehatan	Kabupaten Batu Bara
		Program Dana Alokasi Khusus (DAK) Penguatan Intervensi Stunting							%		100	%	-	Dinas Kesehatan	Kabupaten Batu Bara
		Penyediaan obat gizi dan bahan habis pakai pencegahan stunting	Tersedianya obat gizi dan bahan habis pakai pencegahan stunting						bulan			%		Dinas Kesehatan	Kabupaten Batu Bara
Meningkatkan Kesadaran dan Peran serta Masyarakat untuk Berperilaku Hidup Sehat		Program Dana Alokasi Khusus (DAK) BOK	Presentase Desa STBM			%	-				100	%	2.757.217.500	Dinas Kesehatan	Kabupaten Batu Bara
		STBM	jumlah desa/keSTBM		0	%	-				100	%	2.757.217.500	Dinas Kesehatan	Kabupaten Batu Bara
		Program Dana alokasi khusus (DAK) bidang bantuan operasional kesehatan (PISPK dan STBM)	presentase keluarga sehat			%	-		%	-	100	%	5.514.435.000	Dinas Kesehatan	Kabupaten Batu Bara

**RENSTRA DINAS KESEHATAN, PENGENDALIAN PENDUDUK
& KELUARGA BERENCANA KABUPATEN BATU BARA**

2019-2023

			Kegiatan (DAK) Bidang Bantuan personal kesehatan (PISPK dan STBM)	presentase keluarga sehat	0	%	-	0	%	-	100	%	5.514.435.000	Dinas Kesehatan	Kabupaten Batu Bara
Kualitas Layanan Kesehatan			Program Dana Alokasi Khusus (DAK) Bidang operasional Kesehatan (BOK) Distribusi Obat dan E-logistik	Presentase obat yang didistribusikan	100	%	52.200.000	100	%	58.713.000	100	%	293.565.000	Dinas Kesehatan	Kabupaten Batu Bara
			Distribusi Obat dan E logistik	terlaksananya kegiatan BOK E logistik	12	bulan	52.200.000	12	bulan	58.713.000	60	bulan	293.565.000	Dinas Kesehatan	Kabupaten Batu Bara
			Program Dana Alokasi Khusus (DAK) Penguatan Intervensi Stunting	Presentase ketersediaan obat gizi dan BHP pencegahan stunting				100	%	425.644.000	100	%	2.128.220.000	Dinas Kesehatan	Kabupaten Batu Bara
			Penyediaan obat gizi dan bahan habis pakai pencegahan stunting	Tersediannya obat gizi dan bahan habis pakai pencegahan stunting				12	bulan	425.644.000	60	bulan	2.128.220.000	Dinas Kesehatan	Kabupaten Batu Bara
							56.253.791.732			61.464.181.624			525.561.511.675		

Tabel 6.2

Rencana, Program, Kegiatan, dan Pendanaan Perangkat Daerah Dinas Pengendalian Penduduk Dan Keluarga Berencana
Kabupaten Batu Bara

Tujuan	Sasaran	Kode	Program dan Kegiatan	Indikator, Kinerja Tujuan, Sasaran, Program (Outcome), dan Kegiatan (Output)	Data Capaian pada Tahun awal Perencanaan	Target Setiap Tahun nya						Kondisi Kinerja pada Akhir Periode Restra Perangkat Daerah			Unit Kerja Perangkat Daerah Penanggung Jawab	Lokasi
						2019			2020			Target	Rp	Rp		
						Target	Satuan	Rp	Target	Satuan	Rp					
Terwujudnya Keluarga Ideal, Bahagia, Sejahtera menuju Keluarga Berkualitas melalui Kebersa	Meningkatnya cakupan kesertaan ber-KB		Program Pelayanan Administrasi Perkantoran	Persentase Peningkatan administrasi perkantoran	0	100,00	%	885.199.500	100,00	%	569.715.500	100,00	%	569.715.500	DPPKB	KAB. BATU BARA

maan Masyar akat Batu Bara																
Meningkatkan Peran Perempuan, Kesetaraan Dan Keadilan Gender	Meningkatnya Implementasi Pengarusutamaan Gender dalam Pembangunan		Penyediaan jasa surat menyurat	Jumlah jasa surat menyurat yang tersedia	0	600	Lembar	3.000.000			-			-	DPPKB	KA B. BATU BARA
Meningkatkan Kualitas Pemenuhan Hak Anak	Meningkatnya Implementasi Terhadap Kabupaten/Kota Layak Anak		Penyediaan jasa komunikasi, sumber daya air dan listrik	Jumlah jasa komunikasi, sumber daya air dan listrik yang tersedia	0	12	Bulan	23.400.000	12	Bulan	53.400.000	12	Bulan	53.400.000	DPPKB	KA B. BATU BARA
Meningkatkan Perlindungan	Menurunnya kekerasan		Penyediaan jasa administrasi keuangan	Jumlah jasa administrasi	0	36	orang	60.500.000	36	orang	35.400.000	36	orang	35.400.000	DPPKB	KA B. BATU

Terhadap Kekerasan Terhadap Perempuan Dan Anak	terhadap perempuan dan anak			keuangan yang tersedia												BA RA
			Penyediaan alat tulis kantor	Jumlah alat tulis kantor yang tersedia	0	12	Bulan	60.000.000	12	Bulan	29.915.500	12	Bulan	29.915.500	DPPKB	KA B. BA TU BA RA
			Penyediaan barang cetakan dan penggandaan	Jumlah barang cetakan dan penggandaan yang tersedia	0	12	Bulan	21.000.000			-			-	DPPKB	KA B. BA TU BA RA
			Penyediaan komponen instalasi listrik/penerangan bangunan	Jumlah komponen instalasi listrik/penerangan bangunan	0	12	Bulan	5.000.000			-			-	DPPKB	KA B. BA TU BA RA

			kantor	kantor yang tersedia												
			Penyediaan bahan bacaan dan peraturan perundang-undangan	Jumlah bahan bacaan dan peraturan perundang-undangan yang tersedia	0	12	Bulan	20.000.000	9	Bulan	10.000.000	9	Bulan	10.000.000	DPPKB	KA B. BATU BARA
			Penyediaan makanan dan minuman	Jumlah makanan dan minuman tamu yang tersedia	0	12	Bulan	36.000.000	0	Bulan	-	0	Bulan	-	DPPKB	KA B. BATU BARA
			Rapat-rapat koordinasi dan konsultasi ke dalam dan luar daerah	Jumlah rapat-rapat koordinasi dan konsultasi ke dalam dan ke luar	0	12	Bulan	250.000.000	12	Bulan	97.000.000	12	Bulan	97.000.000	DPPKB	KA B. BATU BARA

			daerah yang terfasilitasi													
			Penyediaan Jasa Tenaga Pendukung Administrasi/Teknis Perkantoran	Jumlah jasa tenaga pendukung administrasi/ teknis perkantoran yang tersedia	0	240	Orang	245.317.500	240	Orang	200.000.000	240	Orang	200.000.000	DPPKB	KA B. BATU BARA
			Penyediaan jasa kebersihan dan keamanan kantor	Jumlah petugas kebersihan dan keamanan kantor yang tersedia	0	108	Orang	138.582.000	204	Orang	120.000.000	204	Orang	120.000.000	DPPKB	KA B. BATU BARA
			Penyediaan jasa pengemudi kendaraan dinas jabatan	Jumlah petugas pengemudi kendaraan dinas	0	12	Orang	22.400.000	12	Orang	24.000.000	12	Orang	24.000.000	DPPKB	KA B. BATU BARA

			dan operasional	jabatan dan operasional yang tersedia												
			Program Peningkatan Sarana dan Prasarana Aparatur	Persentase peningkatan sarana dan Prasarana aparatur	0	100,00	%	569.000.000	100,00	%	348.823.000	100,00	%	348.823.000	DPPKB	KA B. BATU BARA
			Pembangunan Gedung Kantor	Jumlah pembangunan gedung kantor	0	3	Unit	250.000.000	1	Unit	199.890.000	1	Unit	199.890.000	DPPKB	KA B. BATU BARA
			Pengadaan perlengkapan gedung kantor	Jumlah perlengkapan gedung kantor yang diadakan	0	2	Unit	20.000.000	15	Unit	98.185.000	15	Unit	98.185.000	DPPKB	KA B. BATU BARA
			Pengadaan Meubeleur	Jumlah meubeleur yang	0	10	Set	35.000.000			-			-	DPPKB	KA B. BA

				diadakan												TU BA RA
			Pemeliharaan rutin/berkala Gedung kantor	Jumlah pemeliharaan rutin/berkala Gedung Kantor	0	6	Unit	50.000.000			-			-	DPPKB	KA B. BA TU BA RA
			Pemeliharaan rutin/berkala Mobil Jabatan	Jumlah pemeliharaan rutin/berkala Mobil Jabatan	0	12	bulan	50.000.000			-			-	DPPKB	KA B. BA TU BA RA
			Pemeliharaan rutin/berkala kendaraan dinas/operasional	Jumlah pemeliharaan rutin/berkala kendaraan dinas/operasional	0	6	Unit	120.000.000	6	Unit	50.748.000	6	Unit	50.748.000	DPPKB	KA B. BA TU BA RA
			Pemeliharaan rutin/berkala	Jumlah pemeliharaan rutin/berkala	0	12	bulan	24.000.000			-			-	DPPKB	KA B. BA TU

			perlengkap an gedung kantor	perlengka pan gedung kantor												BA RA	
			Penyediaan jasa pemelihara an dan perizinan kendaraan dinas/oper asional	Jumlah jasa pemelihara an dan perizinan kendaraan dinas/ope rasional	0	47	Unit	20.000. 000							-	DPPKB	KA B. BA TU BA RA
			Program Peningkata n Disiplin aparatur	Persentas e peningkat an disiplin aparatur	0	100, 00	%	336.000 .000	0,0 0	%					-	DPPKB	KA B. BA TU BA RA
			Pengadaan pakaian dinas beserta perlengkap annya	Jumlah pakaian dinas beserta perlengka pannya yang diadakan	0	210	pasa ng	168.000 .000							-	DPPKB	KA B. BA TU BA RA
			Pengadaan pakaian	Jumlah pakaian	0	210	pasa ng	168.000							-	DPPKB	KA B.

			kinerja dan keuangan	capaian kinerja dan keuangan													
			Penyusunan laporan capaian kinerja dan ikhtisar realisasi kinerja SKPD	Jumlah Tersusunnya Laporan Capaian Kinerja dan Ikhtisar Realisasi Kinerja	0	4	laporan	7.000.000			-				-	DPPKB	KA B. BATU BARA
			Penyusunan pelaporan keuangan akhir tahun	Jumlah Tersusunnya Laporan Keuangan akhir tahun	0	4	laporan	6.000.000			-				-	DPPKB	KA B. BATU BARA
			Penyusunan pelaporan keuangan semester	Jumlah Tersusunnya laporan keuangan semesteran	0	4	laporan	7.000.000			-				-	DPPKB	KA B. BATU BARA

			Program Peningkatan Perencanaan Kinerja dan Keuangan	Persentase Peningkatan Perencanaan Kinerja dan Keuangan	0	100,00	%	9.000.000	0,00	%	-	0,00	%	-	DPPKB	KA B. BATU BARA
			Penyusunan Rencana Kerja dan Anggaran SKPD	Jumlah Tersusunnya Rencana Kerja dan Anggaran SKPD	0	4	laporan	9.000.000			-			-	DPPKB	KA B. BATU BARA
			Program Keluarga Berencana	Persentase tercapainya Keluarga Berencana	0	100,00	%	2.143.757.000	100,00	%	1.247.300.000	100,00	%	1.247.300.000	DPPKB	KA B. BATU BARA
			Pembinaan Keluarga Berencana	Jumlah peserta Pembinaan Keluarga Berencana	0	1536	Orang	1.493.225.000	1536	Orang	1.172.000.000	1536	Orang	1.172.000.000	DPPKB	KA B. BATU BARA

			Penyediaan Jasa Iklan KB	Persentas e Iklan KB yang diketahui masyaraka t	0	100	%	80.000. 000	100	%	30.000. 000	100	%	30.000. 000	DPPKB	KA B. BA TU BA RA
			Pendataan Keluarga Sejahtera	Jumlah Kepala Keluarga yang di data	0	106 591	KK	100.000 .000			-			-	DPPKB	KA B. BA TU BA RA
			Monitoring dan Evaluasi Program KB	Jumlah faskes KB yang melaksana kan program KB	0	22	faske s	35.000. 000			-			-	DPPKB	KA B. BA TU BA RA
			Pembinaan Kader/PPK BD/Sub PPKBD	Jumlah peserta Pembinaa n Kader/PPK BD/ Sub PPKBD	0	411 8	Oran g	361.342 .000	453	Oran g	45.300. 000	453	Oran g	45.300. 000	DPPKB	KA B. BA TU BA RA

			Kompetensi peningkatan kemitraan petugas lini lapangan	Jumlah Kemitraan yang di jalin oleh Petugas Lini Lapangan dengan lintas sektoral	0	150	Orang	33.670.000											DPPKB	KA B. BA TU BA RA	
			Peningkatan mutu/kualitas PKB (Penyuluh Lapangan KB)	Jumlah PKB yang mengikuti kegiatan peningkatan mutu/kualitas PKB	0	151	Orang	25.000.000												DPPKB	KA B. BA TU BA RA
			Orientasi Pencatatan Pelaporan Hasil Pelayanan Kontrasepsi Bagi Petugas R/R Klinik dan PLKB	Jumlah petugas R/R di Klinik yang membuat laporan bulanan	0	50	Orang	15.520.000												DPPKB	KA B. BA TU BA RA

			Program Kesehatan Reproduksi Remaja	Persentase tercapainya Kesehatan Reproduksi Remaja	0	100,00	%	163.475.000	0,00	%	-	0,00	%	-	DPPKB	KA B. BATU BARA
			Advokasi dan KIE Tentang Kesehatan Reproduksi Remaja (KRR)	Jumlah peserta advokasi dan KIE tentang Kesehatan Reproduksi Remaja (KRR)	0	100	Orang	24.920.000			-			-	DPPKB	KA B. BATU BARA
			Sosialisasi PIK R berbasis Pendidikan	Jumlah peserta PIK R Berbasis Pendidikan	0	140	Orang	32.600.000			-			-	DPPKB	KA B. BATU BARA
			Sosialisasi PIK R berbasis Agama	Jumlah peserta PIK R berbasi Agama	0	105	Orang	25.955.000			-			-	DPPKB	KA B. BATU BARA

			Pelaksanaan Jambore saka kencana Tk. Kabupaten	Jumlah peserta Jambore saka kencana Tk. Kabupaten	0	100	Orang	80.000.000			-		-	DPPKB	KA B. BATU BARA	
			Program pelayanan kontrasepsi	Persentase tercapainya pelayanan kontrasepsi	0	100,00	%	258.050.000	100,00	%	55.620.000	100,00	%	55.620.000	DPPKB	KA B. BATU BARA
			Pelayanan Pemasangan Kontrasepsi KB	Jumlah akseptor pemasangan kontrasepsi KB	0	100	Akseptor	35.000.000			-		-	DPPKB	KA B. BATU BARA	
			Pelaksanaan bulan bakti IBI-KB-Kes	Jumlah akseptor bulan bakti IBI-KB-Kes	0	70	Akseptor	28.030.000	70	Akseptor	55.620.000	70	Akseptor	55.620.000	DPPKB	KA B. BATU BARA
			Pelaksanaan TNI KB	Jumlah akseptor	0	840	Akseptor	195.020			-		-	DPPKB	KA B.	

			Kesehatan Terpadu	TNI KB Kesehatan Terpadu				.000									BA TU BA RA
			Program pembinaan peran serta masyarakat dalam pelayanan KB/KR yang mandiri	Persentase tercapainya pembinaan peran serta masyarakat dalam pelayanan KB/KR yang mandiri	0	100,00	%	207.610.000	100,00	%	30.000.000	100,00	%	30.000.000	DPPKB		KA B. BA TU BA RA
			Fasilitas Pembentukan Kelompok masyarakat peduli KB	Jumlah peserta pembentukan kelompok masyarakat peduli KB	0	100	orang	25.000.000			-			-	DPPKB		KA B. BA TU BA RA
			Hari kesatuan gerak PKK-KB-	Jumlah akseptor hari kesatuan	0	648	Akseptor	132.610.000	386	Akseptor	30.000.000	386	Akseptor	30.000.000	DPPKB		KA B. BA TU

			Kesehatan	gerak PKK- KB- Kesehatan												BA RA	
			Pembentuk an Kelompok KB Nelayan	Jumlah peserta pembentu kan kelompok KB nelayan	0	100	oran g	25.000. 000				-		-	DPPKB	KA B. BA TU BA RA	
			Grand Design Pembangu nan Kependudu kan Kabupaten Batu Bara	Jumlah peserta Grand Design Pembangu nan Kependud ukan Kabupaten Batu Bara	0	100	oran g	25.000. 000				-		-	DPPKB	KA B. BA TU BA RA	
			Program pengemba ngan model operasiona l BKB- Posyandu- PADU	Persentas e tercapainy a pengemba ngan model operasion	0	100, 00	%	125.426 .000	0,0 0	%		-	0,0 0	%	-	DPPKB	KA B. BA TU BA RA

				al BKB- Posyandu- PADU												
			Pelaksanaan Jambore Kader PPKBD, BKB, BKR, BKL, dan BLK	Jumlah peserta Jambore Kader PPKBD, BKB, BKR, BKL dan BLK	0	151	orang	62.684.000			-			-	DPPKB	KA B. BA TU BA RA
			Pembinaan Kelompok BKB, BKR, BLK, BKL, dan UPPKS	Jumlah peserta Kelompok BKB, BKR, BLK, BKL dan UPPKS	0	245	orang	36.162.000			-			-	DPPKB	KA B. BA TU BA RA
			Penilaian Kelompok BKB, UPPKS, KB Lestari Teladan	Jumlah peserta Kelompok BKB, UPPKS, KB Lestari Teladan	0	280	orang	26.580.000			-			-	DPPKB	KA B. BA TU BA RA
			Program Kesejahteraan Keluarga	Persentase tercapainya	0	100,00	%	199.639.500	0,00	%	-	0,00	%	-	DPPKB	KA B. BA TU

			Kesejahteraan Keluarga												BA BA	
			Peringatan Hari Keluarga Nasional	Jumlah peserta Peringatan Hari Keluarga Nasional	0	350	orang	199.639.500			-		-	DPPKB	KA B. BA TU BA RA	
			Program Dana Alokasi Khusus (DAK) Bidang Keluarga Berencana	Persentase Terealisasinya Dana Alokasi Khusus (DAK) Bidang Keluarga Berencana	0	100,00	%	1.300.000.000	100,00	%	1.300.000.000	100,00	%	1.300.000.000	DPPKB	KA B. BA TU BA RA
			Pemenuhan sarana dan prasana penyuluhan dan pergerakan KB	Persentase terpenuhnya sarana dan prasarana penyuluhan dan pergerakan	0	1	paket	1.300.000.000	1	paket	1.300.000.000	1	paket	1.300.000.000	DPPKB	KA B. BA TU BA RA

				an KB												
			Program Dana Alokasi Khusus (DAK) Bantuan Operasional KB	Persentase Terealisasinya Dana Alokasi Khusus (DAK) Bantuan Operasional KB	0	100,00	%	2.352.065.000	100,00	%	2.575.563.000	100,00	%	2.575.563.000	DPPKB	KA B. BATU BARA
			Bantuan Operasional KB	Persentase terpenuhinya Bantuan Operasional KB	0	1	paket	2.352.065.000	1	Paket	2.575.563.000	1	Paket	2.575.563.000	DPPKB	KA B. BATU BARA

Tabel T-C 27
Rencana, Program, Kegiatan, dan Pendanaan Dinas Kesehatan, Pengendalian Penduduk dan Keluarga Berencana
Kabupaten Batu Bara

Tujuan	Sasaran	Kode	Program/Kegiatan/Sub kegiatan	Indikator Kinerja Tujuan, Sasaran, Program (outcome) dan Kegiatan (output)	Indikator Kinerja Tujuan, Sasaran, Program (outcome) dan Kegiatan (output) Sesuai Kepmen 050-5889	Data Capaian pada Tahun Awal Perencanaan	Target Kinerja Program dan Kerangka Pendanaan						Kondisi Kinerja pada Akhir Periode Restra Perangkat Daerah			Unit Kerja Perangkat Daerah Penanggung Jawab	Lokasi
							2021		2022		2023		Target 2021 - 2022	Target 2023	Rp		
							Target	Rp	Target	Rp	Target	Rp					
(1)	(2)	(3)	(4)	(5)	(6)	(7)	(8)	(9)	(10)	(11)	(12)	(13)					
Meningkatkan derajat kesehatan	Meningkatkan Akses Kesehatan	1.02.01	Program Penunjang Urusan Pemerintahan Daerah Kabupaten/Kota					200.000.000		200.000.000,00		300.000.000			300.000.000	Dinas kesehatan Pengendalian Penduduk dan KB	Kabupaten Batu Bara
		1.02.01.2.13	Penataan Organisasi					200.000.000		200.000.000,00		300.000.000			300.000.000	Dinas kesehatan Pengendalian Penduduk dan KB	Kabupaten Batu Bara
		1.02.01.2.13.02	Fasilitasi Pelayanan Publik dan tata laksana (Dinas Kesehatan)	Jumlah Fasilitasi Pelayanan Publik dan Tata Laksana yang dianggarkan	Jumlah Faskes yang melaksanakan pelayanan Publik			4 faskes	200.000.000	15 faskes	110.000.000,00	15 faskes	200.000.000		15 faskes	200.000.000	Dinas kesehatan Pengendalian Penduduk dan KB

**RENSTRA DINAS KESEHATAN, PENGENDALIAN PENDUDUK
& KELUARGA BERENCANA KABUPATEN BATU BARA**

2019-2023

	Fasilitasi Pelayanan Publik dan tata laksana (RSUD BATU BARA)	Jumlah Faskes yang melaksanakan pelayanan Publik	Jumlah Faskes yang melaksanakan pelayanan Publik				1 faskes	90.000.000,00	1 faskes	100.000.000		1 faskes	100.000.000	Dinas kesehatan Pengendalian Penduduk dan KB	Kabupaten Batu Bara
1.02 . 02	<i>Program Pemenuhan Upaya Kesehatan Perorangan Dan Upaya Kesehatan Masyarakat</i>					58.605.267.997		40.459.115.598,00		68.847.158.801			68.847.158.801	Dinas kesehatan Pengendalian Penduduk dan KB	Kabupaten Batu Bara
1.02 . 02 . 2.01	<i>Penyediaan Fasilitas Pelayanan Kesehatan untuk UKM dan UKP Kewenangan Daerah Kabupaten/Kota</i>					26.445.828.102		25.217.146.772,00		27.979.396.241			27.979.396.241	Dinas kesehatan Pengendalian Penduduk dan KB	Kabupaten Batu Bara
1.02 . 02 . 2.01 . 03	Pembangunan Fasilitas Kesehatan Lainnya (Dinas Kesehatan Pengendalian Penduduk dan KB)	Jumlah Pustu yang dibangun	Jumlah Fasilitas Kesehatan Lainnya yang Dibangun		2 pustu	788.000.000	2 unit	800.000.000,00	2 unit	800.000.000		2 unit	800.000.000	Dinas kesehatan Pengendalian Penduduk dan KB	Kabupaten Batu Bara
1.02 . 02 . 2.01 . 05	Pengembangan Rumah Sakit (RSUD Batu Bara)	Jumlah kegiatan administrasi RSUD	Jumlah Rumah Sakit yang Ditingkatkan Sarana, Prasarana, Alat Kesehatan dan SDM agar Setiap Standar Jenis Pelayanan Rumah Sakit berdasarkan Kelas Rumah Sakit yang Memenuhi Rasio Tempat Tidur Terhadap Jumlah Penduduk Minimal 1:1000		3 Kegiatan	3.002.229.870	3 Kegiatan	1.149.186.796,00	1 unit	500.000.000		1 unit	500.000.000	Dinas kesehatan Pengendalian Penduduk dan KB	Kabupaten Batu Bara

**RENSTRA DINAS KESEHATAN, PENGENDALIAN PENDUDUK
& KELUARGA BERENCANA KABUPATEN BATU BARA**

2019-2023

1.02.02.201.06	Pengembangan Puskesmas (Dinas Kesehatan Pengendalian Penduduk dan KB)	Jumlah Puskesmas yang melaksanakan Ramah anak	Jumlah Puskesmas yang Ditingkatkan Sarana, Prasarana, Alat Kesehatan dan SDM agar Sesuai Standar	15 Puskesmas	64.660.723	15 Puskesmas	7.039.400.617,00	15 unit	12.473.729.400	15 unit	12.473.729.400	Dinas kesehatan Pengendalian Penduduk dan KB	Kabupaten Batu Bara
1.02.02.201.08	Rehabilitasi dan Pemeliharaan Rumah sakit (RSUD BATU BARA)	Jumlah Rumah Sakit yang di lakukan Rehabilitasi dan Pemeliharaan	Jumlah Sarana, Prasarana dan Alat Kesehatan yang Telah Dilakukan Program Rehabilitasi dan Pemeliharaan Oleh Rumah Sakit	1 RS	482.250.000	1 paket	635.600.000,00	3 unit	644.160.000	3 unit	644.160.000	Dinas kesehatan Pengendalian Penduduk dan KB	Kabupaten Batu Bara
1.02.02.201.10	Rehabilitasi dan Pemeliharaan Fasilitas Kesehatan Lainnya (Dinas Kesehatan Pengendalian Penduduk dan KB)	Jumlah Paket Rehabilitasi dan Pemeliharaan Fasilitas Kesehatan Lainnya	Jumlah Sarana, Prasarana dan Alat Kesehatan yang Telah Dilakukan Rehabilitasi dan Pemeliharaan oleh Fasilitas Kesehatan Lainnya	2 Paket	527.350.000	1 paket	200.000.000,00	2 unit	200.000.000	2 unit	200.000.000	Dinas kesehatan Pengendalian Penduduk dan KB	Kabupaten Batu Bara
1.02.02.201.13	Pengadaan Prasarana dan Pendukung Fasilitas Pelayanan Kesehatan (Dinas Kesehatan Pengendalian Penduduk dan KB)	Jumlah Prasarana dan Pendukung Fasilitas Pelayanan Kesehatan yang diadakan	Jumlah Prasarana Fasilitas Pelayanan Kesehatan yang Disediakan	4 paket	5.829.031.123	1 paket	2.161.000.000,00	1 unit	500.000.000	1 unit	500.000.000	Dinas kesehatan Pengendalian Penduduk dan KB	Kabupaten Batu Bara
1.02.02.201.14	Pengadaan Alat Kesehatan/Alat Penunjang Medik Fasilitas Pelayanan Kesehatan (Dinas Kesehatan Pengendalian Penduduk dan KB)	Jumlah Alat Kesehatan/Alat penunjang Medik Fasilitas pelayanan Kesehatan yang diadakan	Jumlah Alat Kesehatan/Alat Penunjang Medik Fasilitas Pelayanan Kesehatan yang Disediakan	5 jenis	7.007.659.971	1 paket	5.356.744.000,00	3 unit	500.000.000	3 unit	500.000.000	Dinas kesehatan Pengendalian Penduduk dan KB	Kabupaten Batu Bara

**RENSTRA DINAS KESEHATAN, PENGENDALIAN PENDUDUK
& KELUARGA BERENCANA KABUPATEN BATU BARA**

2019-2023

1.02.02.201.16	Pengadaan Obat, Vaksin (Dinas Kesehatan Pengendalian Penduduk Dan KB)	Presentase Jumlah paket pengadaan obat, vaksin	Jumlah Obat dan Vaksin yang Disediakan	100%	4.082.304.286	2 Paket	2.446.931.934,00	2 Paket	4.675.000.000	2 Paket	4.675.000.000	Dinas kesehatan Pengendalian Penduduk dan KB	Kabupaten Batu Bara
	Pengadaan Obat, Vaksin (RSUD BATU BARA)	Jumlah Obat dan Vaksin yang Disediakan	Jumlah Obat dan Vaksin yang Disediakan			2 Paket	1.000.000.000,00	2 Paket	1.500.000.000	2 Paket	1.500.000.000	Dinas kesehatan Pengendalian Penduduk dan KB	Kabupaten Batu Bara
1.02.02.201.17	Pengadaan Bahan Habis Pakai (Dinas Kesehatan Pengendalian Penduduk Dan KB)	Presentase Jumlah pengadaan bahan habis pakai	Jumlah Bahan Habis Pakai yang Disediakan	100%	4.172.735.129	2 Paket	3.083.810.625,00	2 Paket	4.084.506.841	2 Paket	4.084.506.841	Dinas kesehatan Pengendalian Penduduk dan KB	Kabupaten Batu Bara
	Pengadaan Bahan Habis Pakai (RSUD BATU BARA)	Presentase Jumlah pengadaan bahan habis pakai	Jumlah Bahan Habis Pakai yang Disediakan			2 Paket	750.000.000,00	2 Paket	1.000.000.000	2 Paket	1.000.000.000	Dinas kesehatan Pengendalian Penduduk dan KB	Kabupaten Batu Bara
1.02.02.201.19	Pemeliharaan Prasarana dan Pendukung Fasilitas Pelayanan Kesehatan (Dinas Kesehatan Pengendalian Penduduk dan KB)	Jumlah waktu pelaksanaan pemeliharaan sarana dan prasarana dan pendukung pelayanan kesehatan	Jumlah Prasarana Fasilitas Pelayanan Kesehatan yang Dilakukan Pemeliharaan	12 bulan	303.600.000	12 bulan	240.000.000,00	3 unit	300.000.000	3 unit	300.000.000	Dinas kesehatan Pengendalian Penduduk dan KB	Kabupaten Batu Bara
1.02.02.201.20	Pemeliharaan Rutin dan Berkala Alat Kesehatan/Alat Penunjang Medik Fasilitas Pelayanan Kesehatan (Dinas Kesehatan Pengendalian Penduduk Dan KB)	Jumlah paket alat yang di kalibrasi	Jumlah Alat Kesehatan/Alat Penunjang Medik Fasilitas Pelayanan Kesehatan yang Terpelihara Sesuai Standar	1 paket	114.380.000	1 paket	114.472.800,00	15 unit	462.000.000	15 unit	462.000.000	Dinas kesehatan Pengendalian Penduduk dan KB	Kabupaten Batu Bara

**RENSTRA DINAS KESEHATAN, PENGENDALIAN PENDUDUK
& KELUARGA BERENCANA KABUPATEN BATU BARA**

2019-2023

		Pemeliharaan Rutin dan Berkala Alat Kesehatan/Alat Penunjang Medik Fasilitas Pelayanan Kesehatan (RSUD BATU BARA)	Jumlah Alat Kesehatan/Alat Penunjang Medik Fasilitas Layanan Kesehatan yang Terpelihara Sesuai Standar				15 unit	100.000.000,00	15 unit	200.000.000		15 unit	200.000.000	Dinas kesehatan Pengendalian Penduduk dan KB	Kabupaten Batu Bara
1.02.02.201.21		Distribusi Alat Kesehatan, Obat, Vaksin, Bahan Habis Pakai (BMHP), Makanan dan Minuman ke Puskesmas serta Fasilitas Kesehatan Lainnya.	Frekuensi Waktu Pendistribusian Alat Kesehatan, Obat, Vaksin, Bahan Medis Habis Pakai (BMHP), Makanan dan Minuman ke Puskesmas serta Fasilitas Kesehatan Lainnya		12 bulan	71.627.000	12 bulan	140.000.000,00	15 paket	140.000.000		15 paket	140.000.000	Dinas kesehatan Pengendalian Penduduk dan KB	Kabupaten Batu Bara
1.02.02.202		<i>Penyediaan Layanan Kesehatan untuk UKM dan UKP Rujukan Tingkat Daerah Kabupaten/Kota</i>				31.681.214.895		14.841.968.826,00		40.567.762.560			40.567.762.560	Dinas kesehatan Pengendalian Penduduk dan KB	
1.02.02.202.26		Pengelolaan Jaminan Kesehatan Masyarakat (Dinas Kesehatan dan Pengendalian Penduduk dan KB)	Jumlah waktu pembayaran jaminan kesehatan		12 bulan	31.225.439.895	12 bulan	14.325.608.000,00	2 dokumen	39.417.762.560		2 dokumen	39.417.762.560	Dinas kesehatan Pengendalian Penduduk dan KB	Kabupaten Batu Bara
		Pengelolaan Jaminan Kesehatan Masyarakat (RSUD BATU BARA)	Jumlah Dokumen Hasil Pengelolaan Jaminan Kesehatan Masyarakat				1 dokumen	200.000.000,00	1 dokumen	200.000.000		1 dokumen	200.000.000	Dinas kesehatan Pengendalian Penduduk dan KB	Kabupaten Batu Bara

**RENSTRA DINAS KESEHATAN, PENGENDALIAN PENDUDUK
& KELUARGA BERENCANA KABUPATEN BATU BARA**

2019-2023

Meningkatkan Kualitas Layanan		Pengambilan dan Pengiriman Spesimen Penyakit Potensial KLB ke Laboratorium Rujukan nasional (Dinas Kesehatan Pengendalian Penduduk dan KB)	Jumlah sampel yang dikirim	Jumlah Spesimen Penyakit Potensial Kejadian Luar Biasa (KLB) ke Laboratorium Rujukan/Nasional yang Didistribusikan			30 Paket	20.000.000,00	30 Paket	50.000.000	30 Paket	50.000.000	Dinas kesehatan Pengendalian Penduduk dan KB	Kabupaten Batu Bara
													Dinas kesehatan Pengendalian Penduduk dan KB	Kabupaten Batu Bara
	1.02.02.202.35	Pelaksanaan Akreditasi Fasilitas Kesehatan di Kabupaten/Kota (Dinas Kesehatan dan Pengendalian Penduduk dan KB)	Jumlah Faskes yang melaksanakan akreditasi	Jumlah Fasilitas kesehatan yang terakreditasi di kabupaten	6 Puskesmas	455.775.000	6 Puskesmas	296.360.826,00	6 Puskesmas	900.000.000	6 Puskesmas	900.000.000	Dinas kesehatan Pengendalian Penduduk dan KB	Kabupaten Batu Bara
	1.02.02.2.04	Penerbitan Izin Rumah Sakit Kelas C, D dan Fasilitas Pelayanan Kesehatan Tingkat Daerah Kabupaten/Kota				478.225.000		400.000.000,00		300.000.000		300.000.000	Dinas kesehatan Pengendalian Penduduk dan KB	Kabupaten Batu Bara
	1.02.02.2.04.03	Peningkatan Mutu Pelayanan Fasilitas Kesehatan	Jumlah Faskes yang melaksanakan akreditasi	Jumlah Fasilitas Kesehatan yang Dilakukan Pengukuran Indikator Nasional Mutu (INM) Pelayanan kesehatan	6 unit	478.225.000	6 unit	400.000.000,00	6 unit	300.000.000	6 unit	300.000.000	Dinas kesehatan Pengendalian Penduduk dan KB	Kabupaten Batu Bara
	1.02.02	Program Pemenuhan Upaya Kesehatan Perorangan Dan Upaya Kesehatan Masyarakat				29.676.003.430		37.937.111.527,00		41.265.184.255		41.265.184.255	Dinas kesehatan Pengendalian Penduduk dan KB	

**RENSTRA DINAS KESEHATAN, PENGENDALIAN PENDUDUK
& KELUARGA BERENCANA KABUPATEN BATU BARA**

2019-2023

1.02.02.2.02	Penyediaan Layanan Kesehatan untuk UKM dan UKP Rujukan Tingkat Daerah Kabupaten/Kota					29.476.306.821		37.737.111.527,00		41.015.487.646			41.015.487.646	Dinas kesehatan Pengendalian Penduduk dan KB	Kabupaten Batu Bara
1.02.02.2.02.01	Pengelolaan Pelayanan Kesehatan Ibu Hamil (Dinas Kesehatan Pengendalian Penduduk dan KB)	Presentase Ibu Hamil yang memperoleh pelayanan antenatal sesuai standar	Jumlah Ibu Hamil yang Mendapatkan Pelayanan Kesehatan Sesuai Standar		100%	624.979.681	8922 Orang	400.000.000,00	8914 Orang	39.847.183	8914 Orang	39.847.183	Dinas kesehatan Pengendalian Penduduk dan KB	Kabupaten Batu Bara	
1.02.02.2.02.01	Pengelolaan Pelayanan Kesehatan Ibu Hamil (Puskesmas Pagurawan)	Jumlah Ibu Hamil yang Mendapatkan Pelayanan Kesehatan Sesuai Standar	Jumlah Ibu Hamil yang Mendapatkan Pelayanan Kesehatan Sesuai Standar				607 orang	25.000.000,00	606 orang	25.000.000	606 orang	25.000.000	Dinas kesehatan Pengendalian Penduduk dan KB		
1.02.02.2.02.01	Pengelolaan Pelayanan Kesehatan Ibu Hamil (Puskesmas Lalang)	Jumlah Ibu Hamil yang Mendapatkan Pelayanan Kesehatan Sesuai Standar	Jumlah Ibu Hamil yang Mendapatkan Pelayanan Kesehatan Sesuai Standar				561 orang	25.000.000,00	561 orang	25.000.000	561 orang	25.000.000	Dinas kesehatan Pengendalian Penduduk dan KB		
1.02.02.2.02.01	Pengelolaan Pelayanan Kesehatan Ibu Hamil (Puskesmas Sei Suka)	Jumlah Ibu Hamil yang Mendapatkan Pelayanan Kesehatan Sesuai Standar	Jumlah Ibu Hamil yang Mendapatkan Pelayanan Kesehatan Sesuai Standar				738 orang	25.000.000,00	738 orang	25.000.000	738 orang	25.000.000	Dinas kesehatan Pengendalian Penduduk dan KB		
1.02.02.2.02.01	Pengelolaan Pelayanan Kesehatan Ibu Hamil (Puskesmas Laut Tador)	Jumlah Ibu Hamil yang Mendapatkan Pelayanan Kesehatan Sesuai Standar	Jumlah Ibu Hamil yang Mendapatkan Pelayanan Kesehatan Sesuai Standar				473 orang	25.000.000,00	473 orang	25.000.000	473 orang	25.000.000	Dinas kesehatan Pengendalian Penduduk dan KB		

**RENSTRA DINAS KESEHATAN, PENGENDALIAN PENDUDUK
& KELUARGA BERENCANA KABUPATEN BATU BARA**

2019-2023

1.02.02.2.02.01	Pengelolaan Pelayanan Kesehatan Ibu Hamil (Puskesmas Indra Pura)	Jumlah Ibu Hamil yang Mendapatkan Pelayanan Kesehatan Sesuai Standar	Jumlah Ibu Hamil yang Mendapatkan Pelayanan Kesehatan Sesuai Standar				519 orang	25.000.000,00	519 orang	25.000.000		519 orang	25.000.000	Dinas kesehatan Pengendalian Penduduk dan KB
1.02.02.2.02.01	Pengelolaan Pelayanan Kesehatan Ibu Hamil (Puskesmas Pematang Panjang)	Jumlah Ibu Hamil yang Mendapatkan Pelayanan Kesehatan Sesuai Standar	Jumlah Ibu Hamil yang Mendapatkan Pelayanan Kesehatan Sesuai Standar				560 orang	25.000.000,00	560 orang	25.000.000		560 orang	25.000.000	Dinas kesehatan Pengendalian Penduduk dan KB
1.02.02.2.02.01	Pengelolaan Pelayanan Kesehatan Ibu Hamil (Puskesmas Lima Puluh)	Jumlah Ibu Hamil yang Mendapatkan Pelayanan Kesehatan Sesuai Standar	Jumlah Ibu Hamil yang Mendapatkan Pelayanan Kesehatan Sesuai Standar				791 orang	25.000.000,00	790 orang	25.000.000		790 orang	25.000.000	Dinas kesehatan Pengendalian Penduduk dan KB
1.02.02.2.02.01	Pengelolaan Pelayanan Kesehatan Ibu Hamil (Puskesmas Simpang Dolok)	Jumlah Ibu Hamil yang Mendapatkan Pelayanan Kesehatan Sesuai Standar	Jumlah Ibu Hamil yang Mendapatkan Pelayanan Kesehatan Sesuai Standar				590 orang	25.000.000,00	590 orang	25.000.000		590 orang	25.000.000	Dinas kesehatan Pengendalian Penduduk dan KB
1.02.02.2.02.01	Pengelolaan Pelayanan Kesehatan Ibu Hamil (Puskesmas Kedai Sianam)	Jumlah Ibu Hamil yang Mendapatkan Pelayanan Kesehatan Sesuai Standar	Jumlah Ibu Hamil yang Mendapatkan Pelayanan Kesehatan Sesuai Standar				744 orang	25.000.000,00	743 orang	25.000.000		743 orang	25.000.000	Dinas kesehatan Pengendalian Penduduk dan KB
1.02.02.2.02.01	Pengelolaan Pelayanan Kesehatan Ibu Hamil (Puskesmas Labuhan Ruku)	Jumlah Ibu Hamil yang Mendapatkan Pelayanan Kesehatan Sesuai Standar	Jumlah Ibu Hamil yang Mendapatkan Pelayanan Kesehatan Sesuai Standar				648 orang	25.000.000,00	647 orang	25.000.000		647 orang	25.000.000	Dinas kesehatan Pengendalian Penduduk dan KB

**RENSTRA DINAS KESEHATAN, PENGENDALIAN PENDUDUK
& KELUARGA BERENCANA KABUPATEN BATU BARA**

2019-2023

1.02.02.2.02.01	Pengelolaan Pelayanan Kesehatan Ibu Hamil (Puskesmas Tanjung Tiram)	Jumlah Ibu Hamil yang Mendapatkan Pelayanan Kesehatan Sesuai Standar	Jumlah Ibu Hamil yang Mendapatkan Pelayanan Kesehatan Sesuai Standar				806 orang	25.000.000,00	805 orang	25.000.000		805 orang	25.000.000	Dinas kesehatan Pengendalian Penduduk dan KB	
1.02.02.2.02.01	Pengelolaan Pelayanan Kesehatan Ibu Hamil (Puskesmas Ujung Kubu)	Jumlah Ibu Hamil yang Mendapatkan Pelayanan Kesehatan Sesuai Standar	Jumlah Ibu Hamil yang Mendapatkan Pelayanan Kesehatan Sesuai Standar				718 orang	25.000.000,00	717 orang	25.000.000		717 orang	25.000.000	Dinas kesehatan Pengendalian Penduduk dan KB	
1.02.02.2.02.01	Pengelolaan Pelayanan Kesehatan Ibu Hamil (Puskesmas Petatal)	Jumlah Ibu Hamil yang Mendapatkan Pelayanan Kesehatan Sesuai Standar	Jumlah Ibu Hamil yang Mendapatkan Pelayanan Kesehatan Sesuai Standar				563 orang	25.000.000,00	562 orang	25.000.000		562 orang	25.000.000	Dinas kesehatan Pengendalian Penduduk dan KB	
1.02.02.2.02.01	Pengelolaan Pelayanan Kesehatan Ibu Hamil (Puskesmas Sei Balai)	Jumlah Ibu Hamil yang Mendapatkan Pelayanan Kesehatan Sesuai Standar	Jumlah Ibu Hamil yang Mendapatkan Pelayanan Kesehatan Sesuai Standar				356 orang	25.000.000,00	355 orang	25.000.000		355 orang	25.000.000	Dinas kesehatan Pengendalian Penduduk dan KB	
1.02.02.2.02.01	Pengelolaan Pelayanan Kesehatan Ibu Hamil (Puskesmas Sei Bejangkar)	Jumlah Ibu Hamil yang Mendapatkan Pelayanan Kesehatan Sesuai Standar	Jumlah Ibu Hamil yang Mendapatkan Pelayanan Kesehatan Sesuai Standar				248 orang	25.000.000,00	248 orang	25.000.000		248 orang	25.000.000	Dinas kesehatan Pengendalian Penduduk dan KB	
1.02.02.2.02.02	Pengelolaan Pelayanan Kesehatan Ibu Bersalin (Dinas Kesehatan Pengendalian Penduduk dan KB)	Jumlah Ibu Bersalin yang Mendapatkan Pelayanan Kesehatan Sesuai Standar	Jumlah Ibu Bersalin yang Mendapatkan Pelayanan Kesehatan Sesuai Standar		2 Kegiatan	2.513.239,800	8517 Orang	50.000.000,00	8509 Orang	39.847.183		8509 Orang	39.847.183	Dinas kesehatan Pengendalian Penduduk dan KB	Kabupaten Batu Bara

**RENSTRA DINAS KESEHATAN, PENGENDALIAN PENDUDUK
& KELUARGA BERENCANA KABUPATEN BATU BARA**

2019-2023

1.02.02.02.02	Pengelolaan Pelayanan Kesehatan Ibu Bersalin (puskesmas Pagurawan)	Jumlah Ibu Bersalin yang Mendapatkan Pelayanan Kesehatan Sesuai Standar	Jumlah Ibu Bersalin yang Mendapatkan Pelayanan Kesehatan Sesuai Standar				577 orang	25.000.000,00	577 orang	25.000.000		577 orang	25.000.000	Dinas kesehatan Pengendalian Penduduk dan KB
1.02.02.02.02	Pengelolaan Pelayanan Kesehatan Ibu Bersalin (puskesmas Lalang)	Jumlah Ibu Bersalin yang Mendapatkan Pelayanan Kesehatan Sesuai Standar	Jumlah Ibu Bersalin yang Mendapatkan Pelayanan Kesehatan Sesuai Standar				534 orang	25.000.000,00	534 orang	25.000.000		534 orang	25.000.000	Dinas kesehatan Pengendalian Penduduk dan KB
1.02.02.02.02	Pengelolaan Pelayanan Kesehatan Ibu Bersalin (puskesmas Pagurawan Sei Suka)	Jumlah Ibu Bersalin yang Mendapatkan Pelayanan Kesehatan Sesuai Standar	Jumlah Ibu Bersalin yang Mendapatkan Pelayanan Kesehatan Sesuai Standar				702 orang	25.000.000,00	702 orang	25.000.000		702 orang	25.000.000	Dinas kesehatan Pengendalian Penduduk dan KB
1.02.02.02.02	Pengelolaan Pelayanan Kesehatan Ibu Bersalin (puskesmas Laut Tador)	Jumlah Ibu Bersalin yang Mendapatkan Pelayanan Kesehatan Sesuai Standar	Jumlah Ibu Bersalin yang Mendapatkan Pelayanan Kesehatan Sesuai Standar				453 orang	25.000.000,00	453 orang	25.000.000		453 orang	25.000.000	Dinas kesehatan Pengendalian Penduduk dan KB
1.02.02.02.02	Pengelolaan Pelayanan Kesehatan Ibu Bersalin (puskesmas Indrapura)	Jumlah Ibu Bersalin yang Mendapatkan Pelayanan Kesehatan Sesuai Standar	Jumlah Ibu Bersalin yang Mendapatkan Pelayanan Kesehatan Sesuai Standar				494 orang	25.000.000,00	494 orang	25.000.000		494 orang	25.000.000	Dinas kesehatan Pengendalian Penduduk dan KB
1.02.02.02.02	Pengelolaan Pelayanan Kesehatan Ibu Bersalin (puskesmas Pematang Panjang)	Jumlah Ibu Bersalin yang Mendapatkan Pelayanan Kesehatan Sesuai Standar	Jumlah Ibu Bersalin yang Mendapatkan Pelayanan Kesehatan Sesuai Standar				531 orang	25.000.000,00	530 orang	25.000.000		530 orang	25.000.000	Dinas kesehatan Pengendalian Penduduk dan KB

**RENSTRA DINAS KESEHATAN, PENGENDALIAN PENDUDUK
& KELUARGA BERENCANA KABUPATEN BATU BARA**

2019-2023

1.02.02.02.02	Pengelolaan Pelayanan Kesehatan Ibu Bersalin (puskesmas Lima Puluh)	Jumlah Ibu Bersalin yang Mendapatkan Pelayanan Kesehatan Sesuai Standar	Jumlah Ibu Bersalin yang Mendapatkan Pelayanan Kesehatan Sesuai Standar				753 orang	25.000.000,00	752 orang	25.000.000		752 orang	25.000.000	Dinas kesehatan Pengendalian Penduduk dan KB
1.02.02.02.02	Pengelolaan Pelayanan Kesehatan Ibu Bersalin (puskesmas Simpang Dolok)	Jumlah Ibu Bersalin yang Mendapatkan Pelayanan Kesehatan Sesuai Standar	Jumlah Ibu Bersalin yang Mendapatkan Pelayanan Kesehatan Sesuai Standar				513 orang	25.000.000,00	512 orang	25.000.000		512 orang	25.000.000	Dinas kesehatan Pengendalian Penduduk dan KB
1.02.02.02.02	Pengelolaan Pelayanan Kesehatan Ibu Bersalin (puskesmas Kedai Sianam)	Jumlah Ibu Bersalin yang Mendapatkan Pelayanan Kesehatan Sesuai Standar	Jumlah Ibu Bersalin yang Mendapatkan Pelayanan Kesehatan Sesuai Standar				710 orang	25.000.000,00	709 orang	25.000.000		709 orang	25.000.000	Dinas kesehatan Pengendalian Penduduk dan KB
1.02.02.02.02	Pengelolaan Pelayanan Kesehatan Ibu Bersalin (puskesmas Labuhan Ruku)	Jumlah Ibu Bersalin yang Mendapatkan Pelayanan Kesehatan Sesuai Standar	Jumlah Ibu Bersalin yang Mendapatkan Pelayanan Kesehatan Sesuai Standar				691 orang	25.000.000,00	690 orang	25.000.000		690 orang	25.000.000	Dinas kesehatan Pengendalian Penduduk dan KB
1.02.02.02.02	Pengelolaan Pelayanan Kesehatan Ibu Bersalin (puskesmas Tanjung Tiram)	Jumlah Ibu Bersalin yang Mendapatkan Pelayanan Kesehatan Sesuai Standar	Jumlah Ibu Bersalin yang Mendapatkan Pelayanan Kesehatan Sesuai Standar				766 orang	25.000.000,00	765 orang	25.000.000		765 orang	25.000.000	Dinas kesehatan Pengendalian Penduduk dan KB
1.02.02.02.02	Pengelolaan Pelayanan Kesehatan Ibu Bersalin (puskesmas Ujung Kubu)	Jumlah Ibu Bersalin yang Mendapatkan Pelayanan Kesehatan Sesuai Standar	Jumlah Ibu Bersalin yang Mendapatkan Pelayanan Kesehatan Sesuai Standar				683 orang	25.000.000,00	682 orang	25.000.000		682 orang	25.000.000	Dinas kesehatan Pengendalian Penduduk dan KB

**RENSTRA DINAS KESEHATAN, PENGENDALIAN PENDUDUK
& KELUARGA BERENCANA KABUPATEN BATU BARA**

2019-2023

1.02.02.02.02	Pengelolaan Pelayanan Kesehatan Ibu Bersalin (puskesmas Petatal)	Jumlah Ibu Bersalin yang Mendapatkan Pelayanan Kesehatan Sesuai Standar	Jumlah Ibu Bersalin yang Mendapatkan Pelayanan Kesehatan Sesuai Standar				533 orang	25.000.000,00	532 orang	25.000.000		532 orang	25.000.000	Dinas kesehatan Pengendalian Penduduk dan KB	
1.02.02.02.02	Pengelolaan Pelayanan Kesehatan Ibu Bersalin (puskesmas Sei Balai)	Jumlah Ibu Bersalin yang Mendapatkan Pelayanan Kesehatan Sesuai Standar	Jumlah Ibu Bersalin yang Mendapatkan Pelayanan Kesehatan Sesuai Standar				341 orang	25.000.000,00	341 orang	25.000.000		341 orang	25.000.000	Dinas kesehatan Pengendalian Penduduk dan KB	
1.02.02.02.02	Pengelolaan Pelayanan Kesehatan Ibu Bersalin (puskesmas Sei Bejangkar)	Jumlah Ibu Bersalin yang Mendapatkan Pelayanan Kesehatan Sesuai Standar	Jumlah Ibu Bersalin yang Mendapatkan Pelayanan Kesehatan Sesuai Standar				236 orang	25.000.000,00	236 orang	25.000.000		236 orang	25.000.000	Dinas kesehatan Pengendalian Penduduk dan KB	
1.02.02.02.03	Pengelolaan Pelayanan Kesehatan Bayi Baru Lahir (Dinas Kesehatan Pengendalian Penduduk dan KB)	Presentase Bayi yang memperoleh pelayanan Neonatal Essensial sesuai standar	Jumlah Bayi Baru Lahir yang Mendapatkan Pelayanan Kesehatan Sesuai Standar	100%	151.905.000		7562 orang	50.000.000,00	8104 orang	35.782.683		8104 orang	35.782.683	Dinas kesehatan Pengendalian Penduduk dan KB	Kabupaten Batu Bara
1.02.02.02.03	Pengelolaan Pelayanan Kesehatan Bayi Baru Lahir (Puskesmas Pagurawan)	Jumlah Bayi Baru Lahir yang Mendapatkan Pelayanan Kesehatan Sesuai Standar	Jumlah Bayi Baru Lahir yang Mendapatkan Pelayanan Kesehatan Sesuai Standar				orang	25.000.000,00	549 orang	25.000.000		549 orang	25.000.000	Dinas kesehatan Pengendalian Penduduk dan KB	
1.02.02.02.03	Pengelolaan Pelayanan Kesehatan Bayi Baru Lahir (Puskesmas Lalang)	Jumlah Bayi Baru Lahir yang Mendapatkan Pelayanan Kesehatan Sesuai Standar	Jumlah Bayi Baru Lahir yang Mendapatkan Pelayanan Kesehatan Sesuai Standar				508 orang	25.000.000,00	508 orang	25.000.000		508 orang	25.000.000	Dinas kesehatan Pengendalian Penduduk dan KB	

**RENSTRA DINAS KESEHATAN, PENGENDALIAN PENDUDUK
& KELUARGA BERENCANA KABUPATEN BATU BARA**

2019-2023

1.02.02.2.02.03	Pengelolaan Pelayanan Kesehatan Bayi Baru Lahir (Puskesmas Sei Suka)	Jumlah Bayi Baru Lahir yang Mendapatkan Pelayanan Kesehatan Sesuai Standar	Jumlah Bayi Baru Lahir yang Mendapatkan Pelayanan Kesehatan Sesuai Standar				668 orang	25.000.000,00	667 orang	25.000.000		667 orang	25.000.000	Dinas kesehatan Pengendalian Penduduk dan KB
1.02.02.2.02.03	Pengelolaan Pelayanan Kesehatan Bayi Baru Lahir (Puskesmas Laut Tador)	Jumlah Bayi Baru Lahir yang Mendapatkan Pelayanan Kesehatan Sesuai Standar	Jumlah Bayi Baru Lahir yang Mendapatkan Pelayanan Kesehatan Sesuai Standar				454 orang	25.000.000,00	454 orang	25.000.000		454 orang	25.000.000	Dinas kesehatan Pengendalian Penduduk dan KB
1.02.02.2.02.03	Pengelolaan Pelayanan Kesehatan Bayi Baru Lahir (Puskesmas Indrapura)	Jumlah Bayi Baru Lahir yang Mendapatkan Pelayanan Kesehatan Sesuai Standar	Jumlah Bayi Baru Lahir yang Mendapatkan Pelayanan Kesehatan Sesuai Standar				471 orang	25.000.000,00	470 orang	25.000.000		470 orang	25.000.000	Dinas kesehatan Pengendalian Penduduk dan KB
1.02.02.2.02.03	Pengelolaan Pelayanan Kesehatan Bayi Baru Lahir (Puskesmas Pematang Panjang)	Jumlah Bayi Baru Lahir yang Mendapatkan Pelayanan Kesehatan Sesuai Standar	Jumlah Bayi Baru Lahir yang Mendapatkan Pelayanan Kesehatan Sesuai Standar				506 orang	25.000.000,00	506 orang	25.000.000		506 orang	25.000.000	Dinas kesehatan Pengendalian Penduduk dan KB
1.02.02.2.02.03	Pengelolaan Pelayanan Kesehatan Bayi Baru Lahir (Puskesmas Limapuluh)	Jumlah Bayi Baru Lahir yang Mendapatkan Pelayanan Kesehatan Sesuai Standar	Jumlah Bayi Baru Lahir yang Mendapatkan Pelayanan Kesehatan Sesuai Standar				716 orang	25.000.000,00	716 orang	25.000.000		716 orang	25.000.000	Dinas kesehatan Pengendalian Penduduk dan KB
1.02.02.2.02.03	Pengelolaan Pelayanan Kesehatan Bayi Baru Lahir (Puskesmas Simpang Dolok)	Jumlah Bayi Baru Lahir yang Mendapatkan Pelayanan Kesehatan Sesuai Standar	Jumlah Bayi Baru Lahir yang Mendapatkan Pelayanan Kesehatan Sesuai Standar				488 orang	25.000.000,00	487 orang	25.000.000		487 orang	25.000.000	Dinas kesehatan Pengendalian Penduduk dan KB

**RENSTRA DINAS KESEHATAN, PENGENDALIAN PENDUDUK
& KELUARGA BERENCANA KABUPATEN BATU BARA**

2019-2023

1.02.02.2.02.03	Pengelolaan Pelayanan Kesehatan Bayi Baru Lahir (Puskesmas Kedai Sianam)	Jumlah Bayi Baru Lahir yang Mendapatkan Pelayanan Kesehatan Sesuai Standar	Jumlah Bayi Baru Lahir yang Mendapatkan Pelayanan Kesehatan Sesuai Standar				676 orang	25.000.000,00	676 orang	25.000.000		676 orang	25.000.000	Dinas kesehatan Pengendalian Penduduk dan KB
1.02.02.2.02.03	Pengelolaan Pelayanan Kesehatan Bayi Baru Lahir (Puskesmas Labuhan Ruku)	Jumlah Bayi Baru Lahir yang Mendapatkan Pelayanan Kesehatan Sesuai Standar	Jumlah Bayi Baru Lahir yang Mendapatkan Pelayanan Kesehatan Sesuai Standar				593 orang	25.000.000,00	593 orang	25.000.000		593 orang	25.000.000	Dinas kesehatan Pengendalian Penduduk dan KB
1.02.02.2.02.03	Pengelolaan Pelayanan Kesehatan Bayi Baru Lahir (Puskesmas Tanjung Tiram)	Jumlah Bayi Baru Lahir yang Mendapatkan Pelayanan Kesehatan Sesuai Standar	Jumlah Bayi Baru Lahir yang Mendapatkan Pelayanan Kesehatan Sesuai Standar				730 orang	25.000.000,00	729 orang	25.000.000		729 orang	25.000.000	Dinas kesehatan Pengendalian Penduduk dan KB
1.02.02.2.02.03	Pengelolaan Pelayanan Kesehatan Bayi Baru Lahir (Puskesmas Ujung Kubu)	Jumlah Bayi Baru Lahir yang Mendapatkan Pelayanan Kesehatan Sesuai Standar	Jumlah Bayi Baru Lahir yang Mendapatkan Pelayanan Kesehatan Sesuai Standar				650 orang	25.000.000,00	649 orang	25.000.000		649 orang	25.000.000	Dinas kesehatan Pengendalian Penduduk dan KB
1.02.02.2.02.03	Pengelolaan Pelayanan Kesehatan Bayi Baru Lahir (Puskesmas Petatal)	Jumlah Bayi Baru Lahir yang Mendapatkan Pelayanan Kesehatan Sesuai Standar	Jumlah Bayi Baru Lahir yang Mendapatkan Pelayanan Kesehatan Sesuai Standar				506 orang	25.000.000,00	506 orang	25.000.000		506 orang	25.000.000	Dinas kesehatan Pengendalian Penduduk dan KB
1.02.02.2.02.03	Pengelolaan Pelayanan Kesehatan Bayi Baru Lahir (Puskesmas Sei Balai)	Jumlah Bayi Baru Lahir yang Mendapatkan Pelayanan Kesehatan Sesuai Standar	Jumlah Bayi Baru Lahir yang Mendapatkan Pelayanan Kesehatan Sesuai Standar				325 orang	25.000.000,00	324 orang	25.000.000		324 orang	25.000.000	Dinas kesehatan Pengendalian Penduduk dan KB

**RENSTRA DINAS KESEHATAN, PENGENDALIAN PENDUDUK
& KELUARGA BERENCANA KABUPATEN BATU BARA**

2019-2023

1.02.02.2.02.03	Pengelolaan Pelayanan Kesehatan Bayi Baru Lahir (Puskesmas Sei Bejangkar)	Jumlah Bayi Baru Lahir yang Mendapatkan Pelayanan Kesehatan Sesuai Standar	Jumlah Bayi Baru Lahir yang Mendapatkan Pelayanan Kesehatan Sesuai Standar			31.416	25.000.000,00	31.416	25.000.000		31.416	25.000.000	Dinas kesehatan Pengendalian Penduduk dan KB	
1.02.02.2.02.04	Pengelolaan Pelayanan Kesehatan Balita (Dinas Kesehatan dan Pengendalian Penduduk dan KB)	Persentase balita gizi buruk yang ditangani	Jumlah Balita yang Mendapatkan Pelayanan Kesehatan Sesuai Standar	100%	712.090.000	31.416	50.000.000,00	31.221	64.349.683		31.221	64.349.683	Dinas kesehatan Pengendalian Penduduk dan KB	Kabupaten Batu Bara
1.02.02.2.02.04	Pengelolaan Pelayanan Kesehatan Balita (Puskesmas Pagurawan)	Jumlah Balita yang Mendapatkan Pelayanan Kesehatan Sesuai Standar	Jumlah Balita yang Mendapatkan Pelayanan Kesehatan Sesuai Standar			2.358	25.000.000,00	2.344	25.000.000		2.344	25.000.000	Dinas kesehatan Pengendalian Penduduk dan KB	
1.02.02.2.02.04	Pengelolaan Pelayanan Kesehatan Balita (Puskesmas Lalang)	Jumlah Balita yang Mendapatkan Pelayanan Kesehatan Sesuai Standar	Jumlah Balita yang Mendapatkan Pelayanan Kesehatan Sesuai Standar			2.178	25.000.000,00	2.165	25.000.000		2.165	25.000.000	Dinas kesehatan Pengendalian Penduduk dan KB	
1.02.02.2.02.04	Pengelolaan Pelayanan Kesehatan Balita (Puskesmas Sei Suka)	Jumlah Balita yang Mendapatkan Pelayanan Kesehatan Sesuai Standar	Jumlah Balita yang Mendapatkan Pelayanan Kesehatan Sesuai Standar			2.114	25.000.000,00	2.101	25.000.000		2.101	25.000.000	Dinas kesehatan Pengendalian Penduduk dan KB	
1.02.02.2.02.04	Pengelolaan Pelayanan Kesehatan Balita (Puskesmas Laut Tador)	Jumlah Balita yang Mendapatkan Pelayanan Kesehatan Sesuai Standar	Jumlah Balita yang Mendapatkan Pelayanan Kesehatan Sesuai Standar			1.843	25.000.000,00	1.831	25.000.000		1.831	25.000.000	Dinas kesehatan Pengendalian Penduduk dan KB	

**RENSTRA DINAS KESEHATAN, PENGENDALIAN PENDUDUK
& KELUARGA BERENCANA KABUPATEN BATU BARA**

2019-2023

1.02.02.2.02.04	Pengelolaan Pelayanan Kesehatan Balita (Puskesmas Indrapura)	Jumlah Balita yang Mendapatkan Pelayanan Kesehatan Sesuai Standar	Jumlah Balita yang Mendapatkan Pelayanan Kesehatan Sesuai Standar				2.154	25.000.000,00	2.141	25.000.000		2.141	25.000.000	Dinas kesehatan Pengendalian Penduduk dan KB
1.02.02.2.02.04	Pengelolaan Pelayanan Kesehatan Balita (Puskesmas Pematang Panjang)	Jumlah Balita yang Mendapatkan Pelayanan Kesehatan Sesuai Standar	Jumlah Balita yang Mendapatkan Pelayanan Kesehatan Sesuai Standar				2.292	25.000.000,00	2.278	25.000.000		2.278	25.000.000	Dinas kesehatan Pengendalian Penduduk dan KB
1.02.02.2.02.04	Pengelolaan Pelayanan Kesehatan Balita (Puskesmas Limapuluh)	Jumlah Balita yang Mendapatkan Pelayanan Kesehatan Sesuai Standar	Jumlah Balita yang Mendapatkan Pelayanan Kesehatan Sesuai Standar				3.039	25.000.000,00	3.020	25.000.000		3.020	25.000.000	Dinas kesehatan Pengendalian Penduduk dan KB
1.02.02.2.02.04	Pengelolaan Pelayanan Kesehatan Balita (Puskesmas Simpang Dolok)	Jumlah Balita yang Mendapatkan Pelayanan Kesehatan Sesuai Standar	Jumlah Balita yang Mendapatkan Pelayanan Kesehatan Sesuai Standar				2.106	25.000.000,00	2.093	25.000.000		2.093	25.000.000	Dinas kesehatan Pengendalian Penduduk dan KB
1.02.02.2.02.04	Pengelolaan Pelayanan Kesehatan Balita (Puskesmas Kedai Sianam)	Jumlah Balita yang Mendapatkan Pelayanan Kesehatan Sesuai Standar	Jumlah Balita yang Mendapatkan Pelayanan Kesehatan Sesuai Standar				2.419	25.000.000,00	2.404	25.000.000		2.404	25.000.000	Dinas kesehatan Pengendalian Penduduk dan KB
1.02.02.2.02.04	Pengelolaan Pelayanan Kesehatan Balita (Puskesmas Labuhan Ruku)	Jumlah Balita yang Mendapatkan Pelayanan Kesehatan Sesuai Standar	Jumlah Balita yang Mendapatkan Pelayanan Kesehatan Sesuai Standar				1.978	25.000.000,00	1.965	25.000.000		1.965	25.000.000	Dinas kesehatan Pengendalian Penduduk dan KB

**RENSTRA DINAS KESEHATAN, PENGENDALIAN PENDUDUK
& KELUARGA BERENCANA KABUPATEN BATU BARA**

2019-2023

1.02.02.2.02.04	Pengelolaan Pelayanan Kesehatan Balita (Puskesmas Tanjung Tiram)	Jumlah Balita yang Mendapatkan Pelayanan Kesehatan Sesuai Standar	Jumlah Balita yang Mendapatkan Pelayanan Kesehatan Sesuai Standar				3.129	25.000.000,00	3.110	25.000.000		3.110	25.000.000	Dinas kesehatan Pengendalian Penduduk dan KB	
1.02.02.2.02.04	Pengelolaan Pelayanan Kesehatan Balita (Puskesmas Ujung Kubu)	Jumlah Balita yang Mendapatkan Pelayanan Kesehatan Sesuai Standar	Jumlah Balita yang Mendapatkan Pelayanan Kesehatan Sesuai Standar				2.191	25.000.000,00	2.177	25.000.000		2.177	25.000.000	Dinas kesehatan Pengendalian Penduduk dan KB	
1.02.02.2.02.04	Pengelolaan Pelayanan Kesehatan Balita (Puskesmas Petatal)	Jumlah Balita yang Mendapatkan Pelayanan Kesehatan Sesuai Standar	Jumlah Balita yang Mendapatkan Pelayanan Kesehatan Sesuai Standar				1.968	25.000.000,00	1.956	25.000.000		1.956	25.000.000	Dinas kesehatan Pengendalian Penduduk dan KB	
1.02.02.2.02.04	Pengelolaan Pelayanan Kesehatan Balita (Puskesmas Sei Balai)	Jumlah Balita yang Mendapatkan Pelayanan Kesehatan Sesuai Standar	Jumlah Balita yang Mendapatkan Pelayanan Kesehatan Sesuai Standar				912	25.000.000,00	906	25.000.000		906	25.000.000	Dinas kesehatan Pengendalian Penduduk dan KB	
1.02.02.2.02.04	Pengelolaan Pelayanan Kesehatan Balita (Puskesmas Sei Bejangkar)	Jumlah Balita yang Mendapatkan Pelayanan Kesehatan Sesuai Standar	Jumlah Balita yang Mendapatkan Pelayanan Kesehatan Sesuai Standar				735	25.000.000,00	730	25.000.000		730	25.000.000	Dinas kesehatan Pengendalian Penduduk dan KB	
1.02.02.2.02.05	Pengelolaan Pelayanan Kesehatan pada Usia Pendidikan Dasar (Dinas Kesehatan dan Pengendalian Penduduk dan KB)	Presentase Puskesmas yang menyelenggarakan pelayanan kesehatan anak usia sekolah dan remaja	Jumlah Anak Usia Pendidikan Dasar yang Mendapatkan Pelayanan Kesehatan Sesuai Standar		100%	273.432.415	6811 orang	40.000.000,00	8777 orang	38.882.624		8777 orang	38.882.624	Dinas kesehatan Pengendalian Penduduk dan KB	Kabupaten Batu Bara

**RENSTRA DINAS KESEHATAN, PENGENDALIAN PENDUDUK
& KELUARGA BERENCANA KABUPATEN BATU BARA**

2019-2023

1.02.02.2.02.05	Pengelolaan Pelayanan Kesehatan pada Usia Pendidikan Dasar (Puskesmas Pagurawan)	Jumlah Anak Usia Pendidikan Dasar yang Mendapatkan Pelayanan Kesehatan Sesuai Standar	Jumlah Anak Usia Pendidikan Dasar yang Mendapatkan Pelayanan Kesehatan Sesuai Standar				444 orang	25.000.000,00	560 orang	25.000.000		560 orang	25.000.000	Dinas kesehatan Pengendalian Penduduk dan KB
1.02.02.2.02.05	Pengelolaan Pelayanan Kesehatan pada Usia Pendidikan Dasar (Puskesmas Lalang)	Jumlah Anak Usia Pendidikan Dasar yang Mendapatkan Pelayanan Kesehatan Sesuai Standar	Jumlah Anak Usia Pendidikan Dasar yang Mendapatkan Pelayanan Kesehatan Sesuai Standar				345orang	25.000.000,00	617 orang	25.000.000		617 orang	25.000.000	Dinas kesehatan Pengendalian Penduduk dan KB
1.02.02.2.02.05	Pengelolaan Pelayanan Kesehatan pada Usia Pendidikan Dasar (Puskemas Sei Suka)	Jumlah Anak Usia Pendidikan Dasar yang Mendapatkan Pelayanan Kesehatan Sesuai Standar	Jumlah Anak Usia Pendidikan Dasar yang Mendapatkan Pelayanan Kesehatan Sesuai Standar				766 orang	25.000.000,00	768 orang	25.000.000		768 orang	25.000.000	Dinas kesehatan Pengendalian Penduduk dan KB
1.02.02.2.02.05	Pengelolaan Pelayanan Kesehatan pada Usia Pendidikan Dasar (Puskemas Laut Tador)	Jumlah Anak Usia Pendidikan Dasar yang Mendapatkan Pelayanan Kesehatan Sesuai Standar	Jumlah Anak Usia Pendidikan Dasar yang Mendapatkan Pelayanan Kesehatan Sesuai Standar				351 orang	25.000.000,00	409 orang	25.000.000		409 orang	25.000.000	Dinas kesehatan Pengendalian Penduduk dan KB
1.02.02.2.02.05	Pengelolaan Pelayanan Kesehatan pada Usia Pendidikan Dasar Puskesmas Indrapura)	Jumlah Anak Usia Pendidikan Dasar yang Mendapatkan Pelayanan Kesehatan Sesuai Standar	Jumlah Anak Usia Pendidikan Dasar yang Mendapatkan Pelayanan Kesehatan Sesuai Standar				450 orang	25.000.000,00	523 orang	25.000.000		523 orang	25.000.000	Dinas kesehatan Pengendalian Penduduk dan KB
1.02.02.2.02.05	Pengelolaan Pelayanan Kesehatan pada Usia Pendidikan Dasar (Puskemas Pematang Panjang)	Jumlah Anak Usia Pendidikan Dasar yang Mendapatkan Pelayanan Kesehatan Sesuai Standar	Jumlah Anak Usia Pendidikan Dasar yang Mendapatkan Pelayanan Kesehatan Sesuai Standar				0 orang	25.000.000,00	531 orang	25.000.000		531 orang	25.000.000	Dinas kesehatan Pengendalian Penduduk dan KB

**RENSTRA DINAS KESEHATAN, PENGENDALIAN PENDUDUK
& KELUARGA BERENCANA KABUPATEN BATU BARA**

2019-2023

1.02.02.2.02.05	Pengelolaan Pelayanan Kesehatan pada Usia Pendidikan Dasar (Puskesmas Limapuluh)	Jumlah Anak Usia Pendidikan Dasar yang Mendapatkan Pelayanan Kesehatan Sesuai Standar	Jumlah Anak Usia Pendidikan Dasar yang Mendapatkan Pelayanan Kesehatan Sesuai Standar			1114 orang	25.000.000,00	1115 orang	25.000.000		1115 orang	25.000.000	Dinas kesehatan Pengendalian Penduduk dan KB
1.02.02.2.02.05	Pengelolaan Pelayanan Kesehatan pada Usia Pendidikan Dasar (Puskemas Simpang Dolok)	Jumlah Anak Usia Pendidikan Dasar yang Mendapatkan Pelayanan Kesehatan Sesuai Standar	Jumlah Anak Usia Pendidikan Dasar yang Mendapatkan Pelayanan Kesehatan Sesuai Standar			459 orang	25.000.000,00	487 orang	25.000.000		487 orang	25.000.000	Dinas kesehatan Pengendalian Penduduk dan KB
1.02.02.2.02.05	Pengelolaan Pelayanan Kesehatan pada Usia Pendidikan Dasar Puskesmas Kedai Sianam)	Jumlah Anak Usia Pendidikan Dasar yang Mendapatkan Pelayanan Kesehatan Sesuai Standar	Jumlah Anak Usia Pendidikan Dasar yang Mendapatkan Pelayanan Kesehatan Sesuai Standar			674 orang	25.000.000,00	803 orang	25.000.000		803 orang	25.000.000	Dinas kesehatan Pengendalian Penduduk dan KB
1.02.02.2.02.05	Pengelolaan Pelayanan Kesehatan pada Usia Pendidikan Dasar (Puskesmas Labuhan Ruku)	Jumlah Anak Usia Pendidikan Dasar yang Mendapatkan Pelayanan Kesehatan Sesuai Standar	Jumlah Anak Usia Pendidikan Dasar yang Mendapatkan Pelayanan Kesehatan Sesuai Standar			671 orang	25.000.000,00	671 orang	25.000.000		671 orang	25.000.000	Dinas kesehatan Pengendalian Penduduk dan KB
1.02.02.2.02.05	Pengelolaan Pelayanan Kesehatan pada Usia Pendidikan Dasar (Puskesmas Tanjung Tiram)	Jumlah Anak Usia Pendidikan Dasar yang Mendapatkan Pelayanan Kesehatan Sesuai Standar	Jumlah Anak Usia Pendidikan Dasar yang Mendapatkan Pelayanan Kesehatan Sesuai Standar			830 orang	25.000.000,00	830 orang	25.000.000		830 orang	25.000.000	Dinas kesehatan Pengendalian Penduduk dan KB
1.02.02.2.02.05	Pengelolaan Pelayanan Kesehatan pada Usia Pendidikan Dasar (Puskesmas Ujung Kubu)	Jumlah Anak Usia Pendidikan Dasar yang Mendapatkan Pelayanan Kesehatan Sesuai Standar	Jumlah Anak Usia Pendidikan Dasar yang Mendapatkan Pelayanan Kesehatan Sesuai Standar			603 orang	25.000.000,00	703 orang	25.000.000		703 orang	25.000.000	Dinas kesehatan Pengendalian Penduduk dan KB

**RENSTRA DINAS KESEHATAN, PENGENDALIAN PENDUDUK
& KELUARGA BERENCANA KABUPATEN BATU BARA**

2019-2023

1.02.02.2.02.05	Pengelolaan Pelayanan Kesehatan pada Usia Pendidikan Dasar (Puskesmas Petatal)	Jumlah Anak Usia Pendidikan Dasar yang Mendapatkan Pelayanan Kesehatan Sesuai Standar	Jumlah Anak Usia Pendidikan Dasar yang Mendapatkan Pelayanan Kesehatan Sesuai Standar				461 orang	25.000.000,00	503 orang	25.000.000		503 orang	25.000.000	Dinas kesehatan Pengendalian Penduduk dan KB	
1.02.02.2.02.05	Pengelolaan Pelayanan Kesehatan pada Usia Pendidikan Dasar (Puskesmas Sei Balai)	Jumlah Anak Usia Pendidikan Dasar yang Mendapatkan Pelayanan Kesehatan Sesuai Standar	Jumlah Anak Usia Pendidikan Dasar yang Mendapatkan Pelayanan Kesehatan Sesuai Standar				314 orang	25.000.000,00	357 orang	25.000.000		357 orang	25.000.000	Dinas kesehatan Pengendalian Penduduk dan KB	
1.02.02.2.02.05	Pengelolaan Pelayanan Kesehatan pada Usia Pendidikan Dasar (Puskesmas Sei Bejangkar)	Jumlah Anak Usia Pendidikan Dasar yang Mendapatkan Pelayanan Kesehatan Sesuai Standar	Jumlah Anak Usia Pendidikan Dasar yang Mendapatkan Pelayanan Kesehatan Sesuai Standar				144 orang	25.000.000,00	284 orang	25.000.000		284 orang	25.000.000	Dinas kesehatan Pengendalian Penduduk dan KB	
1.02.02.2.02.06	Pengelolaan Pelayanan Kesehatan pada Usia Produktif (Dinas Kesehatan dan Pengendalian Penduduk dan KB)	Presentase Puskesmas yang menyelenggarakan pelayanan kesehatan usia produktif	Jumlah Penduduk Usia Produktif yang Mendapatkan Pelayanan Kesehatan Sesuai Standar	100%	26.221.086		265111 orang	40.000.000,00	265111 orang	33.000.000		265111 orang	33.000.000	Dinas kesehatan Pengendalian Penduduk dan KB	Kabupaten Batu Bara
1.02.02.2.02.06	Pengelolaan Pelayanan Kesehatan pada Usia Produktif (Puskesmas Pagurawan)	Jumlah Penduduk Usia Produktif yang Mendapatkan Pelayanan Kesehatan Sesuai Standar	Jumlah Penduduk Usia Produktif yang Mendapatkan Pelayanan Kesehatan Sesuai Standar				13186 orang	25.000.000,00	13186 orang	25.000.000		13186 orang	25.000.000	Dinas kesehatan Pengendalian Penduduk dan KB	
1.02.02.2.02.06	Pengelolaan Pelayanan Kesehatan pada Usia Produktif (Puskesmas Lalang)	Jumlah Penduduk Usia Produktif yang Mendapatkan Pelayanan Kesehatan Sesuai Standar	Jumlah Penduduk Usia Produktif yang Mendapatkan Pelayanan Kesehatan Sesuai Standar				16493 orang	25.000.000,00	16493 orang	25.000.000		16493 orang	25.000.000	Dinas kesehatan Pengendalian Penduduk dan KB	

**RENSTRA DINAS KESEHATAN, PENGENDALIAN PENDUDUK
& KELUARGA BERENCANA KABUPATEN BATU BARA**

2019-2023

1.02.02.2.02.06	Pengelolaan Pelayanan Kesehatan pada Usia Produktif (Puskesmas Sei Suka)	Jumlah Penduduk Usia Produktif yang Mendapatkan Pelayanan Kesehatan Sesuai Standar	Jumlah Penduduk Usia Produktif yang Mendapatkan Pelayanan Kesehatan Sesuai Standar				22061 orang	25.000.000,00	22061 orang	25.000.000		22061 orang	25.000.000	Dinas kesehatan Pengendalian Penduduk dan KB
1.02.02.2.02.06	Pengelolaan Pelayanan Kesehatan pada Usia Produktif (Puskesmas Laut Tador)	Jumlah Penduduk Usia Produktif yang Mendapatkan Pelayanan Kesehatan Sesuai Standar	Jumlah Penduduk Usia Produktif yang Mendapatkan Pelayanan Kesehatan Sesuai Standar				12928 orang	25.000.000,00	12928 orang	25.000.000		12928 orang	25.000.000	Dinas kesehatan Pengendalian Penduduk dan KB
1.02.02.2.02.06	Pengelolaan Pelayanan Kesehatan pada Usia Produktif (Puskesmas Indrapura)	Jumlah Penduduk Usia Produktif yang Mendapatkan Pelayanan Kesehatan Sesuai Standar	Jumlah Penduduk Usia Produktif yang Mendapatkan Pelayanan Kesehatan Sesuai Standar				14596 orang	25.000.000,00	14596 orang	25.000.000		14596 orang	25.000.000	Dinas kesehatan Pengendalian Penduduk dan KB
1.02.02.2.02.06	Pengelolaan Pelayanan Kesehatan pada Usia Produktif (Puskesmas Pematang Panjang)	Jumlah Penduduk Usia Produktif yang Mendapatkan Pelayanan Kesehatan Sesuai Standar	Jumlah Penduduk Usia Produktif yang Mendapatkan Pelayanan Kesehatan Sesuai Standar				15934 orang	25.000.000,00	15934 orang	25.000.000		15934 orang	25.000.000	Dinas kesehatan Pengendalian Penduduk dan KB
1.02.02.2.02.06	Pengelolaan Pelayanan Kesehatan pada Usia Produktif (Puskesmas Limapuluh)	Jumlah Penduduk Usia Produktif yang Mendapatkan Pelayanan Kesehatan Sesuai Standar	Jumlah Penduduk Usia Produktif yang Mendapatkan Pelayanan Kesehatan Sesuai Standar				25757 orang	25.000.000,00	25757 orang	25.000.000		25757 orang	25.000.000	Dinas kesehatan Pengendalian Penduduk dan KB
1.02.02.2.02.06	Pengelolaan Pelayanan Kesehatan pada Usia Produktif (Puskesmas Simpang Dolok)	Jumlah Penduduk Usia Produktif yang Mendapatkan Pelayanan Kesehatan Sesuai Standar	Jumlah Penduduk Usia Produktif yang Mendapatkan Pelayanan Kesehatan Sesuai Standar				15167 orang	25.000.000,00	15167 orang	25.000.000		15167 orang	25.000.000	Dinas kesehatan Pengendalian Penduduk dan KB

**RENSTRA DINAS KESEHATAN, PENGENDALIAN PENDUDUK
& KELUARGA BERENCANA KABUPATEN BATU BARA**

2019-2023

1.02.02.2.02.06	Pengelolaan Pelayanan Kesehatan pada Usia Produktif (Puskesmas Kedai Sianam)	Jumlah Penduduk Usia Produktif yang Mendapatkan Pelayanan Kesehatan Sesuai Standar	Jumlah Penduduk Usia Produktif yang Mendapatkan Pelayanan Kesehatan Sesuai Standar				20121 orang	25.000.000,00	20121 orang	25.000.000		20121 orang	25.000.000	Dinas kesehatan Pengendalian Penduduk dan KB
1.02.02.2.02.06	Pengelolaan Pelayanan Kesehatan pada Usia Produktif (Puskesmas Labuhan Ruku)	Jumlah Penduduk Usia Produktif yang Mendapatkan Pelayanan Kesehatan Sesuai Standar	Jumlah Penduduk Usia Produktif yang Mendapatkan Pelayanan Kesehatan Sesuai Standar				23562 orang	25.000.000,00	23562 orang	25.000.000		23562 orang	25.000.000	Dinas kesehatan Pengendalian Penduduk dan KB
1.02.02.2.02.06	Pengelolaan Pelayanan Kesehatan pada Usia Produktif (Puskesmas Tanjung Tiram)	Jumlah Penduduk Usia Produktif yang Mendapatkan Pelayanan Kesehatan Sesuai Standar	Jumlah Penduduk Usia Produktif yang Mendapatkan Pelayanan Kesehatan Sesuai Standar				25486 orang	25.000.000,00	25486 orang	25.000.000		25486 orang	25.000.000	Dinas kesehatan Pengendalian Penduduk dan KB
1.02.02.2.02.06	Pengelolaan Pelayanan Kesehatan pada Usia Produktif (Puskesmas Ujung Kubu)	Jumlah Penduduk Usia Produktif yang Mendapatkan Pelayanan Kesehatan Sesuai Standar	Jumlah Penduduk Usia Produktif yang Mendapatkan Pelayanan Kesehatan Sesuai Standar				19106 orang	25.000.000,00	19106 orang	25.000.000		19106 orang	25.000.000	Dinas kesehatan Pengendalian Penduduk dan KB
1.02.02.2.02.06	Pengelolaan Pelayanan Kesehatan pada Usia Produktif (Puskesmas Petatal)	Jumlah Penduduk Usia Produktif yang Mendapatkan Pelayanan Kesehatan Sesuai Standar	Jumlah Penduduk Usia Produktif yang Mendapatkan Pelayanan Kesehatan Sesuai Standar				10211 orang	25.000.000,00	10211 orang	25.000.000		10211 orang	25.000.000	Dinas kesehatan Pengendalian Penduduk dan KB
1.02.02.2.02.06	Pengelolaan Pelayanan Kesehatan pada Usia Produktif (Puskesmas Sei balai)	Jumlah Penduduk Usia Produktif yang Mendapatkan Pelayanan Kesehatan Sesuai Standar	Jumlah Penduduk Usia Produktif yang Mendapatkan Pelayanan Kesehatan Sesuai Standar				13196 orang	25.000.000,00	13196 orang	25.000.000		13196 orang	25.000.000	Dinas kesehatan Pengendalian Penduduk dan KB

**RENSTRA DINAS KESEHATAN, PENGENDALIAN PENDUDUK
& KELUARGA BERENCANA KABUPATEN BATU BARA**

2019-2023

1.02.02.2.02.06	Pengelolaan Pelayanan Kesehatan pada Usia Produktif (Puskesmas Sei Bejangkar)	Jumlah Penduduk Usia Produktif yang Mendapatkan Pelayanan Kesehatan Sesuai Standar	Jumlah Penduduk Usia Produktif yang Mendapatkan Pelayanan Kesehatan Sesuai Standar				17288 orang	25.000.000,00	17288 orang	25.000.000		17288 orang	25.000.000	Dinas kesehatan Pengendalian Penduduk dan KB	
1.02.02.2.02.07	Pengelolaan Pelayanan Kesehatan pada Usia Lanjut (Dinas Kesehatan dan Pengendalian Penduduk dan KB)	Presentase Puskesmas yang menyelenggarakan pelayanan kesehatan usia lanjut	Jumlah Penduduk Usia Lanjut yang Mendapatkan Pelayanan Kesehatan Sesuai Standar			171.465.000		40.000.000,00		33.000.000		22380 Orang	33.000.000	Dinas kesehatan Pengendalian Penduduk dan KB	Kabupaten Batu Bara
1.02.02.2.02.07	Pengelolaan Pelayanan Kesehatan pada Usia Lanjut (Puskesmas Pagurawan)	Jumlah Penduduk Usia Lanjut yang Mendapatkan Pelayanan Kesehatan Sesuai Standar	Jumlah Penduduk Usia Lanjut yang Mendapatkan Pelayanan Kesehatan Sesuai Standar				2250 orang	25.000.000,00	2250 orang	25.000.000		2250 orang	25.000.000	Dinas kesehatan Pengendalian Penduduk dan KB	
1.02.02.2.02.07	Pengelolaan Pelayanan Kesehatan pada Usia Lanjut (Puskesmas Lalang)	Jumlah Penduduk Usia Lanjut yang Mendapatkan Pelayanan Kesehatan Sesuai Standar	Jumlah Penduduk Usia Lanjut yang Mendapatkan Pelayanan Kesehatan Sesuai Standar				2493 orang	25.000.000,00	2493 orang	25.000.000		2493 orang	25.000.000	Dinas kesehatan Pengendalian Penduduk dan KB	
1.02.02.2.02.07	Pengelolaan Pelayanan Kesehatan pada Usia Lanjut (Puskesmas Sei Suka)	Jumlah Penduduk Usia Lanjut yang Mendapatkan Pelayanan Kesehatan Sesuai Standar	Jumlah Penduduk Usia Lanjut yang Mendapatkan Pelayanan Kesehatan Sesuai Standar				2293 orang	25.000.000,00	2293 orang	25.000.000		2293 orang	25.000.000	Dinas kesehatan Pengendalian Penduduk dan KB	
1.02.02.2.02.07	Pengelolaan Pelayanan Kesehatan pada Usia Lanjut (Puskesmas Laut Tador)	Jumlah Penduduk Usia Lanjut yang Mendapatkan Pelayanan Kesehatan Sesuai Standar	Jumlah Penduduk Usia Lanjut yang Mendapatkan Pelayanan Kesehatan Sesuai Standar				1800 orang	25.000.000,00	1800 orang	25.000.000		1800 orang	25.000.000	Dinas kesehatan Pengendalian Penduduk dan KB	

**RENSTRA DINAS KESEHATAN, PENGENDALIAN PENDUDUK
& KELUARGA BERENCANA KABUPATEN BATU BARA**

2019-2023

1.02.02.2.02.07	Pengelolaan Pelayanan Kesehatan pada Usia Lanjut (Puskesmas Indrapura)	Jumlah Penduduk Usia Lanjut yang Mendapatkan Pelayanan Kesehatan Sesuai Standar	Jumlah Penduduk Usia Lanjut yang Mendapatkan Pelayanan Kesehatan Sesuai Standar				2008 orang	25.000.000,00	2008 orang	25.000.000		2008 orang	25.000.000	Dinas kesehatan Pengendalian Penduduk dan KB
1.02.02.2.02.07	Pengelolaan Pelayanan Kesehatan pada Usia Lanjut (Puskesmas Pematang Panjang)	Jumlah Penduduk Usia Lanjut yang Mendapatkan Pelayanan Kesehatan Sesuai Standar	Jumlah Penduduk Usia Lanjut yang Mendapatkan Pelayanan Kesehatan Sesuai Standar				1894 orang	25.000.000,00	1894 orang	25.000.000		1894 orang	25.000.000	Dinas kesehatan Pengendalian Penduduk dan KB
1.02.02.2.02.07	Pengelolaan Pelayanan Kesehatan pada Usia Lanjut (Puskesmas Limapuluh)	Jumlah Penduduk Usia Lanjut yang Mendapatkan Pelayanan Kesehatan Sesuai Standar	Jumlah Penduduk Usia Lanjut yang Mendapatkan Pelayanan Kesehatan Sesuai Standar				1558 orang	25.000.000,00	1558 orang	25.000.000		1558 orang	25.000.000	Dinas kesehatan Pengendalian Penduduk dan KB
1.02.02.2.02.07	Pengelolaan Pelayanan Kesehatan pada Usia Lanjut (Puskesmas Simpang Dolok)	Jumlah Penduduk Usia Lanjut yang Mendapatkan Pelayanan Kesehatan Sesuai Standar	Jumlah Penduduk Usia Lanjut yang Mendapatkan Pelayanan Kesehatan Sesuai Standar				1958 orang	25.000.000,00	1958 orang	25.000.000		1958 orang	25.000.000	Dinas kesehatan Pengendalian Penduduk dan KB
1.02.02.2.02.07	Pengelolaan Pelayanan Kesehatan pada Usia Lanjut (Puskesmas Kedai Sianam)	Jumlah Penduduk Usia Lanjut yang Mendapatkan Pelayanan Kesehatan Sesuai Standar	Jumlah Penduduk Usia Lanjut yang Mendapatkan Pelayanan Kesehatan Sesuai Standar				2200 orang	25.000.000,00	2200 orang	25.000.000		2200 orang	25.000.000	Dinas kesehatan Pengendalian Penduduk dan KB
1.02.02.2.02.07	Pengelolaan Pelayanan Kesehatan pada Usia Lanjut (Puskesmas Labuhan Ruku)	Jumlah Penduduk Usia Lanjut yang Mendapatkan Pelayanan Kesehatan Sesuai Standar	Jumlah Penduduk Usia Lanjut yang Mendapatkan Pelayanan Kesehatan Sesuai Standar				1127 orang	25.000.000,00	1127 orang	25.000.000		1127 orang	25.000.000	Dinas kesehatan Pengendalian Penduduk dan KB

**RENSTRA DINAS KESEHATAN, PENGENDALIAN PENDUDUK
& KELUARGA BERENCANA KABUPATEN BATU BARA**

2019-2023

1.02.02.2.02.07	Pengelolaan Pelayanan Kesehatan pada Usia Lanjut (Puskesmas Tanjung Tiram)	Jumlah Penduduk Usia Lanjut yang Mendapatkan Pelayanan Kesehatan Sesuai Standar	Jumlah Penduduk Usia Lanjut yang Mendapatkan Pelayanan Kesehatan Sesuai Standar				1668 orang	25.000.000,00	1668 orang	25.000.000		1668 orang	25.000.000	Dinas kesehatan Pengendalian Penduduk dan KB	
1.02.02.2.02.07	Pengelolaan Pelayanan Kesehatan pada Usia Lanjut (Puskesmas Ujung Kubu)	Jumlah Penduduk Usia Lanjut yang Mendapatkan Pelayanan Kesehatan Sesuai Standar	Jumlah Penduduk Usia Lanjut yang Mendapatkan Pelayanan Kesehatan Sesuai Standar				1635 orang	25.000.000,00	1635 orang	25.000.000		1635 orang	25.000.000	Dinas kesehatan Pengendalian Penduduk dan KB	
1.02.02.2.02.07	Pengelolaan Pelayanan Kesehatan pada Usia Lanjut (Puskesmas Petatal)	Jumlah Penduduk Usia Lanjut yang Mendapatkan Pelayanan Kesehatan Sesuai Standar	Jumlah Penduduk Usia Lanjut yang Mendapatkan Pelayanan Kesehatan Sesuai Standar				1315 orang	25.000.000,00	1315 orang	25.000.000		1315 orang	25.000.000	Dinas kesehatan Pengendalian Penduduk dan KB	
1.02.02.2.02.07	Pengelolaan Pelayanan Kesehatan pada Usia Lanjut (Puskesmas Sei Balai)	Jumlah Penduduk Usia Lanjut yang Mendapatkan Pelayanan Kesehatan Sesuai Standar	Jumlah Penduduk Usia Lanjut yang Mendapatkan Pelayanan Kesehatan Sesuai Standar				1123 orang	25.000.000,00	1123 orang	25.000.000		1123 orang	25.000.000	Dinas kesehatan Pengendalian Penduduk dan KB	
1.02.02.2.02.07	Pengelolaan Pelayanan Kesehatan pada Usia Lanjut (Puskesmas Sei Bejangkar)	Jumlah Penduduk Usia Lanjut yang Mendapatkan Pelayanan Kesehatan Sesuai Standar	Jumlah Penduduk Usia Lanjut yang Mendapatkan Pelayanan Kesehatan Sesuai Standar				1058 orang	25.000.000,00	1058 orang	25.000.000		1058 orang	25.000.000	Dinas kesehatan Pengendalian Penduduk dan KB	
1.02.02.2.02.08	Pengelolaan Pelayanan Kesehatan Penderita Hipertensi (Dinas Kesehatan dan Pengendalian Penduduk dan KB)	Jumlah Penderita Hipertensi yang Mendapatkan Pelayanan Kesehatan Sesuai Standar	Jumlah Penderita Hipertensi yang Mendapatkan Pelayanan Kesehatan Sesuai Standar				78664 orang	30.000.000,00	78664 orang	31.900.000		78664 orang	31.900.000	Dinas kesehatan Pengendalian Penduduk dan KB	Kabupaten Batu Bara

**RENSTRA DINAS KESEHATAN, PENGENDALIAN PENDUDUK
& KELUARGA BERENCANA KABUPATEN BATU BARA**

2019-2023

1.02.02.2.02.08	Pengelolaan Pelayanan Kesehatan Penderita Hipertensi (Puskesmas Pagurawan)	Jumlah Penderita Hipertensi yang Mendapatkan Pelayanan Kesehatan Sesuai Standar	Jumlah Penderita Hipertensi yang Mendapatkan Pelayanan Kesehatan Sesuai Standar	5056 orang	25.000.000,00	5056 orang	25.000.000	5056 orang	25.000.000	Dinas kesehatan Pengendalian Penduduk dan KB
1.02.02.2.02.08	Pengelolaan Pelayanan Kesehatan Penderita Hipertensi (Puskesmas Lalang)	Jumlah Penderita Hipertensi yang Mendapatkan Pelayanan Kesehatan Sesuai Standar	Jumlah Penderita Hipertensi yang Mendapatkan Pelayanan Kesehatan Sesuai Standar	4515 orang	25.000.000,00	4515 orang	25.000.000	4515 orang	25.000.000	Dinas kesehatan Pengendalian Penduduk dan KB
1.02.02.2.02.08	Pengelolaan Pelayanan Kesehatan Penderita Hipertensi (Puskesmas Sei Suka)	Jumlah Penderita Hipertensi yang Mendapatkan Pelayanan Kesehatan Sesuai Standar	Jumlah Penderita Hipertensi yang Mendapatkan Pelayanan Kesehatan Sesuai Standar	6163 orang	25.000.000,00	6163 orang	25.000.000	6163 orang	25.000.000	Dinas kesehatan Pengendalian Penduduk dan KB
1.02.02.2.02.08	Pengelolaan Pelayanan Kesehatan Penderita Hipertensi (Puskesmas Laut Tador)	Jumlah Penderita Hipertensi yang Mendapatkan Pelayanan Kesehatan Sesuai Standar	Jumlah Penderita Hipertensi yang Mendapatkan Pelayanan Kesehatan Sesuai Standar	3932 orang	25.000.000,00	3932 orang	25.000.000	3932 orang	25.000.000	Dinas kesehatan Pengendalian Penduduk dan KB
1.02.02.2.02.08	Pengelolaan Pelayanan Kesehatan Penderita Hipertensi (Puskesmas Indrapura)	Jumlah Penderita Hipertensi yang Mendapatkan Pelayanan Kesehatan Sesuai Standar	Jumlah Penderita Hipertensi yang Mendapatkan Pelayanan Kesehatan Sesuai Standar	4409 orang	25.000.000,00	4409 orang	25.000.000	4409 orang	25.000.000	Dinas kesehatan Pengendalian Penduduk dan KB
1.02.02.2.02.08	Pengelolaan Pelayanan Kesehatan Penderita Hipertensi (Puskesmas Pematang Panjang)	Jumlah Penderita Hipertensi yang Mendapatkan Pelayanan Kesehatan Sesuai Standar	Jumlah Penderita Hipertensi yang Mendapatkan Pelayanan Kesehatan Sesuai Standar	4850 orang	25.000.000,00	4850 orang	25.000.000	4850 orang	25.000.000	Dinas kesehatan Pengendalian Penduduk dan KB

**RENSTRA DINAS KESEHATAN, PENGENDALIAN PENDUDUK
& KELUARGA BERENCANA KABUPATEN BATU BARA**

2019-2023

1.02.02.2.02.08	Pengelolaan Pelayanan Kesehatan Penderita Hipertensi (Puskesmas Limapuluh)	Jumlah Penderita Hipertensi yang Mendapatkan Pelayanan Kesehatan Sesuai Standar	Jumlah Penderita Hipertensi yang Mendapatkan Pelayanan Kesehatan Sesuai Standar	6544 orang	25.000.000,00	6544 orang	25.000.000	6544 orang	25.000.000	Dinas kesehatan Pengendalian Penduduk dan KB
1.02.02.2.02.08	Pengelolaan Pelayanan Kesehatan Penderita Hipertensi (Puskesmas Simpang Dolok)	Jumlah Penderita Hipertensi yang Mendapatkan Pelayanan Kesehatan Sesuai Standar	Jumlah Penderita Hipertensi yang Mendapatkan Pelayanan Kesehatan Sesuai Standar	6544 orang	25.000.000,00	6544 orang	25.000.000	6544 orang	25.000.000	Dinas kesehatan Pengendalian Penduduk dan KB
1.02.02.2.02.08	Pengelolaan Pelayanan Kesehatan Penderita Hipertensi (Puskesmas Kedai Sianam)	Jumlah Penderita Hipertensi yang Mendapatkan Pelayanan Kesehatan Sesuai Standar	Jumlah Penderita Hipertensi yang Mendapatkan Pelayanan Kesehatan Sesuai Standar	6528 orang	25.000.000,00	6528 orang	25.000.000	6528 orang	25.000.000	Dinas kesehatan Pengendalian Penduduk dan KB
1.02.02.2.02.08	Pengelolaan Pelayanan Kesehatan Penderita Hipertensi (Puskesmas Labuhan Ruku)	Jumlah Penderita Hipertensi yang Mendapatkan Pelayanan Kesehatan Sesuai Standar	Jumlah Penderita Hipertensi yang Mendapatkan Pelayanan Kesehatan Sesuai Standar	6773 orang	25.000.000,00	6773 orang	25.000.000	6773 orang	25.000.000	Dinas kesehatan Pengendalian Penduduk dan KB
1.02.02.2.02.08	Pengelolaan Pelayanan Kesehatan Penderita Hipertensi (Puskesmas Tanjung Tiram)	Jumlah Penderita Hipertensi yang Mendapatkan Pelayanan Kesehatan Sesuai Standar	Jumlah Penderita Hipertensi yang Mendapatkan Pelayanan Kesehatan Sesuai Standar	6932 orang	25.000.000,00	6932 orang	25.000.000	6932 orang	25.000.000	Dinas kesehatan Pengendalian Penduduk dan KB
1.02.02.2.02.08	Pengelolaan Pelayanan Kesehatan Penderita Hipertensi (Puskesmas Ujung Kubu)	Jumlah Penderita Hipertensi yang Mendapatkan Pelayanan Kesehatan Sesuai Standar	Jumlah Penderita Hipertensi yang Mendapatkan Pelayanan Kesehatan Sesuai Standar	5917 orang	25.000.000,00	5917 orang	25.000.000	5917 orang	25.000.000	Dinas kesehatan Pengendalian Penduduk dan KB

**RENSTRA DINAS KESEHATAN, PENGENDALIAN PENDUDUK
& KELUARGA BERENCANA KABUPATEN BATU BARA**

2019-2023

1.02.02.2.02.08	Pengelolaan Pelayanan Kesehatan Penderita Hipertensi (Puskesmas Petatal)	Jumlah Penderita Hipertensi yang Mendapatkan Pelayanan Kesehatan Sesuai Standar	Jumlah Penderita Hipertensi yang Mendapatkan Pelayanan Kesehatan Sesuai Standar				4616 orang	25.000.000,00	4616 orang	25.000.000		4616 orang	25.000.000	Dinas kesehatan Pengendalian Penduduk dan KB	
1.02.02.2.02.08	Pengelolaan Pelayanan Kesehatan Penderita Hipertensi (Puskesmas Sei Balai)	Jumlah Penderita Hipertensi yang Mendapatkan Pelayanan Kesehatan Sesuai Standar	Jumlah Penderita Hipertensi yang Mendapatkan Pelayanan Kesehatan Sesuai Standar				2942 orang	25.000.000,00	2942 orang	25.000.000		2942 orang	25.000.000	Dinas kesehatan Pengendalian Penduduk dan KB	
1.02.02.2.02.08	Pengelolaan Pelayanan Kesehatan Penderita Hipertensi (Puskesmas Sei Bejangkar)	Jumlah Penderita Hipertensi yang Mendapatkan Pelayanan Kesehatan Sesuai Standar	Jumlah Penderita Hipertensi yang Mendapatkan Pelayanan Kesehatan Sesuai Standar				2942 orang	25.000.000,00	2942 orang	25.000.000		2942 orang	25.000.000	Dinas kesehatan Pengendalian Penduduk dan KB	
1.02.02.2.02.09	Pengelolaan Pelayanan Kesehatan Penderita Diabetes Melitus (Dinas Kesehatan dan Pengendalian Penduduk dan KB)		Jumlah Penderita Diabetes Melitus yang Mendapatkan Pelayanan Kesehatan Sesuai Standar				5884 orang	30.000.000,00	5884 orang	31.900.000		5884 orang	31.900.000	Dinas kesehatan Pengendalian Penduduk dan KB	Kabupaten Batu Bara
1.02.02.2.02.09	Pengelolaan Pelayanan Kesehatan Penderita Diabetes Melitus (Puskesmas Pagurawan)		Jumlah Penderita Diabetes Melitus yang Mendapatkan Pelayanan Kesehatan Sesuai Standar				378 orang	25.000.000,00	378 orang	25.000.000		378 orang	25.000.000	Dinas kesehatan Pengendalian Penduduk dan KB	
1.02.02.2.02.09	Pengelolaan Pelayanan Kesehatan Penderita Diabetes Melitus (Puskesmas Lalang)		Jumlah Penderita Diabetes Melitus yang Mendapatkan Pelayanan Kesehatan Sesuai Standar				338 orang	25.000.000,00	338 orang	25.000.000		338 orang	25.000.000	Dinas kesehatan Pengendalian Penduduk dan KB	

**RENSTRA DINAS KESEHATAN, PENGENDALIAN PENDUDUK
& KELUARGA BERENCANA KABUPATEN BATU BARA**

2019-2023

1.02.02.2.02.09	Pengelolaan Pelayanan Kesehatan Penderita Diabetes Melitus (Puskesmas Sei Suka)		Jumlah Penderita Diabetes Melitus yang Mendapatkan Pelayanan Kesehatan Sesuai Standar				461 orang	25.000.000,00	461 orang	25.000.000		461 orang	25.000.000	Dinas kesehatan Pengendalian Penduduk dan KB
1.02.02.2.02.09	Pengelolaan Pelayanan Kesehatan Penderita Diabetes Melitus (Puskesmas Laut Tador)		Jumlah Penderita Diabetes Melitus yang Mendapatkan Pelayanan Kesehatan Sesuai Standar				294 orang	25.000.000,00	294 orang	25.000.000		294 orang	25.000.000	Dinas kesehatan Pengendalian Penduduk dan KB
1.02.02.2.02.09	Pengelolaan Pelayanan Kesehatan Penderita Diabetes Melitus (Puskesmas Indrapura)		Jumlah Penderita Diabetes Melitus yang Mendapatkan Pelayanan Kesehatan Sesuai Standar				330 orang	25.000.000,00	330 orang	25.000.000		330 orang	25.000.000	Dinas kesehatan Pengendalian Penduduk dan KB
1.02.02.2.02.09	Pengelolaan Pelayanan Kesehatan Penderita Diabetes Melitus (Puskesmas Pematang Panjang)		Jumlah Penderita Diabetes Melitus yang Mendapatkan Pelayanan Kesehatan Sesuai Standar				363 orang	25.000.000,00	363 orang	25.000.000		363 orang	25.000.000	Dinas kesehatan Pengendalian Penduduk dan KB
1.02.02.2.02.09	Pengelolaan Pelayanan Kesehatan Penderita Diabetes Melitus (Puskesmas Limapuluh)		Jumlah Penderita Diabetes Melitus yang Mendapatkan Pelayanan Kesehatan Sesuai Standar				490 orang	25.000.000,00	490 orang	25.000.000		490 orang	25.000.000	Dinas kesehatan Pengendalian Penduduk dan KB
1.02.02.2.02.09	Pengelolaan Pelayanan Kesehatan Penderita Diabetes Melitus (Puskesmas Simpang Dolok)		Jumlah Penderita Diabetes Melitus yang Mendapatkan Pelayanan Kesehatan Sesuai Standar				490 orang	25.000.000,00	490 orang	25.000.000		490 orang	25.000.000	Dinas kesehatan Pengendalian Penduduk dan KB

**RENSTRA DINAS KESEHATAN, PENGENDALIAN PENDUDUK
& KELUARGA BERENCANA KABUPATEN BATU BARA**

2019-2023

1.02.02.2.02.09	Pengelolaan Pelayanan Kesehatan Penderita Diabetes Melitus (Puskesmas Kedai Sianam)		Jumlah Penderita Diabetes Melitus yang Mendapatkan Pelayanan Kesehatan Sesuai Standar			488 orang	25.000.000,00	488 orang	25.000.000		488 orang	25.000.000	Dinas kesehatan Pengendalian Penduduk dan KB
1.02.02.2.02.09	Pengelolaan Pelayanan Kesehatan Penderita Diabetes Melitus (Puskesmas Labuhan Ruku)		Jumlah Penderita Diabetes Melitus yang Mendapatkan Pelayanan Kesehatan Sesuai Standar			507 orang	25.000.000,00	507 orang	25.000.000		507 orang	25.000.000	Dinas kesehatan Pengendalian Penduduk dan KB
1.02.02.2.02.09	Pengelolaan Pelayanan Kesehatan Penderita Diabetes Melitus (Puskesmas Tanjung Tiram)		Jumlah Penderita Diabetes Melitus yang Mendapatkan Pelayanan Kesehatan Sesuai Standar			519 orang	25.000.000,00	519 orang	25.000.000		519 orang	25.000.000	Dinas kesehatan Pengendalian Penduduk dan KB
1.02.02.2.02.09	Pengelolaan Pelayanan Kesehatan Penderita Diabetes Melitus (Puskesmas Ujung Kubu)		Jumlah Penderita Diabetes Melitus yang Mendapatkan Pelayanan Kesehatan Sesuai Standar			443 orang	25.000.000,00	443 orang	25.000.000		443 orang	25.000.000	Dinas kesehatan Pengendalian Penduduk dan KB
1.02.02.2.02.09	Pengelolaan Pelayanan Kesehatan Penderita Diabetes Melitus (Puskesmas Petatal)		Jumlah Penderita Diabetes Melitus yang Mendapatkan Pelayanan Kesehatan Sesuai Standar			345 orang	25.000.000,00	345 orang	25.000.000		345 orang	25.000.000	Dinas kesehatan Pengendalian Penduduk dan KB
1.02.02.2.02.09	Pengelolaan Pelayanan Kesehatan Penderita Diabetes Melitus (Puskesmas Sei Balai)		Jumlah Penderita Diabetes Melitus yang Mendapatkan Pelayanan Kesehatan Sesuai Standar			220 orang	25.000.000,00	220 orang	25.000.000		220 orang	25.000.000	Dinas kesehatan Pengendalian Penduduk dan KB

**RENSTRA DINAS KESEHATAN, PENGENDALIAN PENDUDUK
& KELUARGA BERENCANA KABUPATEN BATU BARA**

2019-2023

1.02.02.202.09	Pengelolaan Pelayanan Kesehatan Penderita Diabetes Melitus (Puskesmas Sei Bejangkar)		Jumlah Penderita Diabetes Melitus yang Mendapatkan Pelayanan Kesehatan Sesuai Standar				220orang	25.000.000,00	220orang	25.000.000		220orang	25.000.000	Dinas kesehatan Pengendalian Penduduk dan KB	
1.02.02.202.10	Pengelolaan Pelayanan Kesehatan Orang dengan Gangguan Jiwa Berat (Dinas Kesehatan dan Pengendalian Penduduk dan KB)	Jumlah Orang yang Mendapatkan Pelayanan Kesehatan Orang dengan Gangguan Jiwa Berat Sesuai Standar	Jumlah Orang yang Mendapatkan Pelayanan Kesehatan Orang dengan Gangguan Jiwa Berat Sesuai Standar				434 orang	30.000.000,00	434 orang	31.900.000		434 orang	31.900.000	Dinas kesehatan Pengendalian Penduduk dan KB	Kabupaten Batu Bara
1.02.02.202.10	Pengelolaan Pelayanan Kesehatan Orang dengan Gangguan Jiwa Berat (Puskesmas Pagurawan)	Jumlah Orang yang Mendapatkan Pelayanan Kesehatan Orang dengan Gangguan Jiwa Berat Sesuai Standar	Jumlah Orang yang Mendapatkan Pelayanan Kesehatan Orang dengan Gangguan Jiwa Berat Sesuai Standar				28 orang	25.000.000,00	28 orang	25.000.000		28 orang	25.000.000	Dinas kesehatan Pengendalian Penduduk dan KB	
1.02.02.202.10	Pengelolaan Pelayanan Kesehatan Orang dengan Gangguan Jiwa Berat (Puskesmas Lalang)	Jumlah Orang yang Mendapatkan Pelayanan Kesehatan Orang dengan Gangguan Jiwa Berat Sesuai Standar	Jumlah Orang yang Mendapatkan Pelayanan Kesehatan Orang dengan Gangguan Jiwa Berat Sesuai Standar				25 orang	25.000.000,00	25 orang	25.000.000		25 orang	25.000.000	Dinas kesehatan Pengendalian Penduduk dan KB	
1.02.02.202.10	Pengelolaan Pelayanan Kesehatan Orang dengan Gangguan Jiwa Berat (Puskesmas Sei Suka)	Jumlah Orang yang Mendapatkan Pelayanan Kesehatan Orang dengan Gangguan Jiwa Berat Sesuai Standar	Jumlah Orang yang Mendapatkan Pelayanan Kesehatan Orang dengan Gangguan Jiwa Berat Sesuai Standar				34 orang	25.000.000,00	34 orang	25.000.000		34 orang	25.000.000	Dinas kesehatan Pengendalian Penduduk dan KB	
1.02.02.202.10	Pengelolaan Pelayanan Kesehatan Orang dengan Gangguan Jiwa Berat (Puskesmas Laut Tador)	Jumlah Orang yang Mendapatkan Pelayanan Kesehatan Orang dengan Gangguan Jiwa Berat Sesuai Standar	Jumlah Orang yang Mendapatkan Pelayanan Kesehatan Orang dengan Gangguan Jiwa Berat Sesuai Standar				22 orang	25.000.000,00	22 orang	25.000.000		22 orang	25.000.000	Dinas kesehatan Pengendalian Penduduk dan KB	

**RENSTRA DINAS KESEHATAN, PENGENDALIAN PENDUDUK
& KELUARGA BERENCANA KABUPATEN BATU BARA**

2019-2023

1.02.02.2.02.10	Pengelolaan Pelayanan Kesehatan Orang dengan Gangguan Jiwa Berat (Puskesmas IndraPura)	Jumlah Orang yang Mendapatkan Pelayanan Kesehatan Orang dengan Gangguan Jiwa Berat Sesuai Standar	Jumlah Orang yang Mendapatkan Pelayanan Kesehatan Orang dengan Gangguan Jiwa Berat Sesuai Standar				24 orang	25.000.000,00	24 orang	25.000.000		24 orang	25.000.000	Dinas kesehatan Pengendalian Penduduk dan KB
1.02.02.2.02.10	Pengelolaan Pelayanan Kesehatan Orang dengan Gangguan Jiwa Berat (Puskesmas Pematang Panjang)	Jumlah Orang yang Mendapatkan Pelayanan Kesehatan Orang dengan Gangguan Jiwa Berat Sesuai Standar	Jumlah Orang yang Mendapatkan Pelayanan Kesehatan Orang dengan Gangguan Jiwa Berat Sesuai Standar				27 orang	25.000.000,00	27 orang	25.000.000		27 orang	25.000.000	Dinas kesehatan Pengendalian Penduduk dan KB
1.02.02.2.02.10	Pengelolaan Pelayanan Kesehatan Orang dengan Gangguan Jiwa Berat (Puskesmas Limapuluh)	Jumlah Orang yang Mendapatkan Pelayanan Kesehatan Orang dengan Gangguan Jiwa Berat Sesuai Standar	Jumlah Orang yang Mendapatkan Pelayanan Kesehatan Orang dengan Gangguan Jiwa Berat Sesuai Standar				36 orang	25.000.000,00	36 orang	25.000.000		36 orang	25.000.000	Dinas kesehatan Pengendalian Penduduk dan KB
1.02.02.2.02.10	Pengelolaan Pelayanan Kesehatan Orang dengan Gangguan Jiwa Berat (Puskesmas Simpang Dolok)	Jumlah Orang yang Mendapatkan Pelayanan Kesehatan Orang dengan Gangguan Jiwa Berat Sesuai Standar	Jumlah Orang yang Mendapatkan Pelayanan Kesehatan Orang dengan Gangguan Jiwa Berat Sesuai Standar				36 orang	25.000.000,00	36 orang	25.000.000		36 orang	25.000.000	Dinas kesehatan Pengendalian Penduduk dan KB
1.02.02.2.02.10	Pengelolaan Pelayanan Kesehatan Orang dengan Gangguan Jiwa Berat (Puskesmas Kedai Sianam)	Jumlah Orang yang Mendapatkan Pelayanan Kesehatan Orang dengan Gangguan Jiwa Berat Sesuai Standar	Jumlah Orang yang Mendapatkan Pelayanan Kesehatan Orang dengan Gangguan Jiwa Berat Sesuai Standar				36 orang	25.000.000,00	36 orang	25.000.000		36 orang	25.000.000	Dinas kesehatan Pengendalian Penduduk dan KB
1.02.02.2.02.10	Pengelolaan Pelayanan Kesehatan Orang dengan Gangguan Jiwa Berat (Puskesmas Labuhan Ruku)	Jumlah Orang yang Mendapatkan Pelayanan Kesehatan Orang dengan Gangguan Jiwa Berat Sesuai Standar	Jumlah Orang yang Mendapatkan Pelayanan Kesehatan Orang dengan Gangguan Jiwa Berat Sesuai Standar				37 orang	25.000.000,00	37 orang	25.000.000		37 orang	25.000.000	Dinas kesehatan Pengendalian Penduduk dan KB

**RENSTRA DINAS KESEHATAN, PENGENDALIAN PENDUDUK
& KELUARGA BERENCANA KABUPATEN BATU BARA**

2019-2023

1.02.02.2.02.10	Pengelolaan Pelayanan Kesehatan Orang dengan Gangguan Jiwa Berat (Puskesmas Tanjung Tiram)	Jumlah Orang yang Mendapatkan Pelayanan Kesehatan Orang dengan Gangguan Jiwa Berat Sesuai Standar	Jumlah Orang yang Mendapatkan Pelayanan Kesehatan Orang dengan Gangguan Jiwa Berat Sesuai Standar				38 orang	25.000.000,00	38 orang	25.000.000		38 orang	25.000.000	Dinas kesehatan Pengendalian Penduduk dan KB	
1.02.02.2.02.10	Pengelolaan Pelayanan Kesehatan Orang dengan Gangguan Jiwa Berat (Puskesmas Ujung Kubu)	Jumlah Orang yang Mendapatkan Pelayanan Kesehatan Orang dengan Gangguan Jiwa Berat Sesuai Standar	Jumlah Orang yang Mendapatkan Pelayanan Kesehatan Orang dengan Gangguan Jiwa Berat Sesuai Standar				33 orang	25.000.000,00	33 orang	25.000.000		33 orang	25.000.000	Dinas kesehatan Pengendalian Penduduk dan KB	
1.02.02.2.02.10	Pengelolaan Pelayanan Kesehatan Orang dengan Gangguan Jiwa Berat (Puskesmas Petatal)	Jumlah Orang yang Mendapatkan Pelayanan Kesehatan Orang dengan Gangguan Jiwa Berat Sesuai Standar	Jumlah Orang yang Mendapatkan Pelayanan Kesehatan Orang dengan Gangguan Jiwa Berat Sesuai Standar				25 orang	25.000.000,00	25 orang	25.000.000		25 orang	25.000.000	Dinas kesehatan Pengendalian Penduduk dan KB	
1.02.02.2.02.10	Pengelolaan Pelayanan Kesehatan Orang dengan Gangguan Jiwa Berat (Puskesmas Sei Balai)	Jumlah Orang yang Mendapatkan Pelayanan Kesehatan Orang dengan Gangguan Jiwa Berat Sesuai Standar	Jumlah Orang yang Mendapatkan Pelayanan Kesehatan Orang dengan Gangguan Jiwa Berat Sesuai Standar				16 orang	25.000.000,00	16 orang	25.000.000		16 orang	25.000.000	Dinas kesehatan Pengendalian Penduduk dan KB	
1.02.02.2.02.10	Pengelolaan Pelayanan Kesehatan Orang dengan Gangguan Jiwa Berat (Puskesmas Sei Bejangkar)	Jumlah Orang yang Mendapatkan Pelayanan Kesehatan Orang dengan Gangguan Jiwa Berat Sesuai Standar	Jumlah Orang yang Mendapatkan Pelayanan Kesehatan Orang dengan Gangguan Jiwa Berat Sesuai Standar				16 orang	25.000.000,00	16 orang	25.000.000		16 orang	25.000.000	Dinas kesehatan Pengendalian Penduduk dan KB	
1.02.02.2.02.11	Pengelolaan Pelayanan Kesehatan Orang Terduga Tuberkulosis (Dinas Kesehatan dan Pengendalian Penduduk dan KB)	Presentase cakupan penemuan dan kesembuhan TBC 80%	Jumlah Orang Terduga Menderita Tuberkulosis yang Mendapatkan Pelayanan Sesuai Standar	36,8%	213.401.672		1181 Orang	215.000.000,00	1181 Orang	220.000.000		1181 Orang	220.000.000	Dinas kesehatan Pengendalian Penduduk dan KB	Kabupaten Batu Bara

**RENSTRA DINAS KESEHATAN, PENGENDALIAN PENDUDUK
& KELUARGA BERENCANA KABUPATEN BATU BARA**

2019-2023

1.02.02.2.02.11	Pengelolaan Pelayanan Kesehatan Orang Terduga Tuberkulosis (Puskesmas Pagurawan)	Jumlah Orang Terduga Menderita Tuberkulosis yang Mendapatkan Pelayanan Sesuai Standar	Jumlah Orang Terduga Menderita Tuberkulosis yang Mendapatkan Pelayanan Sesuai Standar				80 orang	25.000.000,00	80 orang	25.000.000		80 orang	25.000.000	Dinas kesehatan Pengendalian Penduduk dan KB
1.02.02.2.02.11	Pengelolaan Pelayanan Kesehatan Orang Terduga Tuberkulosis (Puskesmas Lalang)	Jumlah Orang Terduga Menderita Tuberkulosis yang Mendapatkan Pelayanan Sesuai Standar	Jumlah Orang Terduga Menderita Tuberkulosis yang Mendapatkan Pelayanan Sesuai Standar				71 orang	25.000.000,00	71 orang	25.000.000		71 orang	25.000.000	Dinas kesehatan Pengendalian Penduduk dan KB
1.02.02.2.02.11	Pengelolaan Pelayanan Kesehatan Orang Terduga Tuberkulosis (Puskesmas Sei Suka)	Jumlah Orang Terduga Menderita Tuberkulosis yang Mendapatkan Pelayanan Sesuai Standar	Jumlah Orang Terduga Menderita Tuberkulosis yang Mendapatkan Pelayanan Sesuai Standar				97 orang	25.000.000,00	97 orang	25.000.000		97 orang	25.000.000	Dinas kesehatan Pengendalian Penduduk dan KB
1.02.02.2.02.11	Pengelolaan Pelayanan Kesehatan Orang Terduga Tuberkulosis (Puskesmas Laut Tador)	Jumlah Orang Terduga Menderita Tuberkulosis yang Mendapatkan Pelayanan Sesuai Standar	Jumlah Orang Terduga Menderita Tuberkulosis yang Mendapatkan Pelayanan Sesuai Standar				63 orang	25.000.000,00	63 orang	25.000.000		63 orang	25.000.000	Dinas kesehatan Pengendalian Penduduk dan KB
1.02.02.2.02.11	Pengelolaan Pelayanan Kesehatan Orang Terduga Tuberkulosis (Puskesmas Indrapura)	Jumlah Orang Terduga Menderita Tuberkulosis yang Mendapatkan Pelayanan Sesuai Standar	Jumlah Orang Terduga Menderita Tuberkulosis yang Mendapatkan Pelayanan Sesuai Standar				70 orang	25.000.000,00	70 orang	25.000.000		70 orang	25.000.000	Dinas kesehatan Pengendalian Penduduk dan KB
1.02.02.2.02.11	Pengelolaan Pelayanan Kesehatan Orang Terduga Tuberkulosis (Puskesmas Pematang Panjang)	Jumlah Orang Terduga Menderita Tuberkulosis yang Mendapatkan Pelayanan Sesuai Standar	Jumlah Orang Terduga Menderita Tuberkulosis yang Mendapatkan Pelayanan Sesuai Standar				77 orang	25.000.000,00	77 orang	25.000.000		77 orang	25.000.000	Dinas kesehatan Pengendalian Penduduk dan KB

**RENSTRA DINAS KESEHATAN, PENGENDALIAN PENDUDUK
& KELUARGA BERENCANA KABUPATEN BATU BARA**

2019-2023

1.02.02.2.02.11	Pengelolaan Pelayanan Kesehatan Orang Terduga Tuberkulosis (Puskesmas Limapuluh)	Jumlah Orang Terduga Menderita Tuberkulosis yang Mendapatkan Pelayanan Sesuai Standar	Jumlah Orang Terduga Menderita Tuberkulosis yang Mendapatkan Pelayanan Sesuai Standar				103 orang	25.000.000,00	103 orang	25.000.000		103 orang	25.000.000	Dinas kesehatan Pengendalian Penduduk dan KB
1.02.02.2.02.11	Pengelolaan Pelayanan Kesehatan Orang Terduga Tuberkulosis (Puskesmas Simpang Dolok)	Jumlah Orang Terduga Menderita Tuberkulosis yang Mendapatkan Pelayanan Sesuai Standar	Jumlah Orang Terduga Menderita Tuberkulosis yang Mendapatkan Pelayanan Sesuai Standar				75 orang	25.000.000,00	75 orang	25.000.000		75 orang	25.000.000	Dinas kesehatan Pengendalian Penduduk dan KB
1.02.02.2.02.11	Pengelolaan Pelayanan Kesehatan Orang Terduga Tuberkulosis (Puskesmas Kedai Sianam)	Jumlah Orang Terduga Menderita Tuberkulosis yang Mendapatkan Pelayanan Sesuai Standar	Jumlah Orang Terduga Menderita Tuberkulosis yang Mendapatkan Pelayanan Sesuai Standar				103 orang	25.000.000,00	103 orang	25.000.000		103 orang	25.000.000	Dinas kesehatan Pengendalian Penduduk dan KB
1.02.02.2.02.11	Pengelolaan Pelayanan Kesehatan Orang Terduga Tuberkulosis (Puskesmas Labuhan Ruku)	Jumlah Orang Terduga Menderita Tuberkulosis yang Mendapatkan Pelayanan Sesuai Standar	Jumlah Orang Terduga Menderita Tuberkulosis yang Mendapatkan Pelayanan Sesuai Standar				92 orang	25.000.000,00	92 orang	25.000.000		92 orang	25.000.000	Dinas kesehatan Pengendalian Penduduk dan KB
1.02.02.2.02.11	Pengelolaan Pelayanan Kesehatan Orang Terduga Tuberkulosis (Puskesmas Tanjung Tiram)	Jumlah Orang Terduga Menderita Tuberkulosis yang Mendapatkan Pelayanan Sesuai Standar	Jumlah Orang Terduga Menderita Tuberkulosis yang Mendapatkan Pelayanan Sesuai Standar				104 orang	25.000.000,00	104 orang	25.000.000		104 orang	25.000.000	Dinas kesehatan Pengendalian Penduduk dan KB
1.02.02.2.02.11	Pengelolaan Pelayanan Kesehatan Orang Terduga Tuberkulosis (Puskesmas Ujung Kubu)	Jumlah Orang Terduga Menderita Tuberkulosis yang Mendapatkan Pelayanan Sesuai Standar	Jumlah Orang Terduga Menderita Tuberkulosis yang Mendapatkan Pelayanan Sesuai Standar				92 orang	25.000.000,00	92 orang	25.000.000		92 orang	25.000.000	Dinas kesehatan Pengendalian Penduduk dan KB

**RENSTRA DINAS KESEHATAN, PENGENDALIAN PENDUDUK
& KELUARGA BERENCANA KABUPATEN BATU BARA**

2019-2023

1.02.02.2.02.11	Pengelolaan Pelayanan Kesehatan Orang Terduga Tuberkulosis (Puskesmas Petatal)	Jumlah Orang Terduga Menderita Tuberkulosis yang Mendapatkan Pelayanan Sesuai Standar	Jumlah Orang Terduga Menderita Tuberkulosis yang Mendapatkan Pelayanan Sesuai Standar				73 orang	25.000.000,00	73 orang	25.000.000		73 orang	25.000.000	Dinas kesehatan Pengendalian Penduduk dan KB	
1.02.02.2.02.11	Pengelolaan Pelayanan Kesehatan Orang Terduga Tuberkulosis (Puskesmas Sei Balai)	Jumlah Orang Terduga Menderita Tuberkulosis yang Mendapatkan Pelayanan Sesuai Standar	Jumlah Orang Terduga Menderita Tuberkulosis yang Mendapatkan Pelayanan Sesuai Standar				46 orang	25.000.000,00	46 orang	25.000.000		46 orang	25.000.000	Dinas kesehatan Pengendalian Penduduk dan KB	
1.02.02.2.02.11	Pengelolaan Pelayanan Kesehatan Orang Terduga Tuberkulosis (Puskesmas Sei Bejangkar)	Jumlah Orang Terduga Menderita Tuberkulosis yang Mendapatkan Pelayanan Sesuai Standar	Jumlah Orang Terduga Menderita Tuberkulosis yang Mendapatkan Pelayanan Sesuai Standar				34 orang	25.000.000,00	34 orang	25.000.000		34 orang	25.000.000	Dinas kesehatan Pengendalian Penduduk dan KB	
1.02.02.2.02.12	Pengelolaan Pelayanan Kesehatan Orang dengan Risiko Terinfeksi HIV (Dinas Kesehatan dan Pengendalian Penduduk dan KB)	Presentase Kelompok Resiko Tinggi yang di skrining HIV 20%	Jumlah Orang Terduga Menderita HIV yang Mendapatkan Pelayanan Sesuai Standar		26%	64.585.000	13.718 orang	50.000.000,00	13.718 orang	55.000.000		13.718 orang	55.000.000	Dinas kesehatan Pengendalian Penduduk dan KB	Kabupaten Batu Bara
1.02.02.2.02.12	Pengelolaan Pelayanan Kesehatan Orang dengan Risiko Terinfeksi HIV (Puskesmas Pagurawan)	Jumlah Orang Terduga Menderita HIV yang Mendapatkan Pelayanan Sesuai Standar	Jumlah Orang Terduga Menderita HIV yang Mendapatkan Pelayanan Sesuai Standar				927 orang	25.000.000,00	927 orang	25.000.000		927 orang	25.000.000	Dinas kesehatan Pengendalian Penduduk dan KB	
1.02.02.2.02.12	Pengelolaan Pelayanan Kesehatan Orang dengan Risiko Terinfeksi HIV (Puskesmas Lalang)	Jumlah Orang Terduga Menderita HIV yang Mendapatkan Pelayanan Sesuai Standar	Jumlah Orang Terduga Menderita HIV yang Mendapatkan Pelayanan Sesuai Standar				828 orang	25.000.000,00	828 orang	25.000.000		828 orang	25.000.000	Dinas kesehatan Pengendalian Penduduk dan KB	

**RENSTRA DINAS KESEHATAN, PENGENDALIAN PENDUDUK
& KELUARGA BERENCANA KABUPATEN BATU BARA**

2019-2023

1.02.02.2.02.12	Pengelolaan Pelayanan Kesehatan Orang dengan Risiko Terinfeksi HIV (Puskesmas Sei Suka)	Jumlah Orang Terduga Menderita HIV yang Mendapatkan Pelayanan Sesuai Standar	Jumlah Orang Terduga Menderita HIV yang Mendapatkan Pelayanan Sesuai Standar				113 orang	25.000.000,00	113 orang	25.000.000		113 orang	25.000.000	Dinas kesehatan Pengendalian Penduduk dan KB
1.02.02.2.02.12	Pengelolaan Pelayanan Kesehatan Orang dengan Risiko Terinfeksi HIV (Puskesmas Laut Tador)	Jumlah Orang Terduga Menderita HIV yang Mendapatkan Pelayanan Sesuai Standar	Jumlah Orang Terduga Menderita HIV yang Mendapatkan Pelayanan Sesuai Standar				728 orang	25.000.000,00	728 orang	25.000.000		728 orang	25.000.000	Dinas kesehatan Pengendalian Penduduk dan KB
1.02.02.2.02.12	Pengelolaan Pelayanan Kesehatan Orang dengan Risiko Terinfeksi HIV (Puskesmas Indrapura)	Jumlah Orang Terduga Menderita HIV yang Mendapatkan Pelayanan Sesuai Standar	Jumlah Orang Terduga Menderita HIV yang Mendapatkan Pelayanan Sesuai Standar				808 orang	25.000.000,00	808 orang	25.000.000		808 orang	25.000.000	Dinas kesehatan Pengendalian Penduduk dan KB
1.02.02.2.02.12	Pengelolaan Pelayanan Kesehatan Orang dengan Risiko Terinfeksi HIV (Puskesmas Pematang Panjang)	Jumlah Orang Terduga Menderita HIV yang Mendapatkan Pelayanan Sesuai Standar	Jumlah Orang Terduga Menderita HIV yang Mendapatkan Pelayanan Sesuai Standar				889 orang	25.000.000,00	889 orang	25.000.000		889 orang	25.000.000	Dinas kesehatan Pengendalian Penduduk dan KB
1.02.02.2.02.12	Pengelolaan Pelayanan Kesehatan Orang dengan Risiko Terinfeksi HIV (Puskesmas Limapuluh)	Jumlah Orang Terduga Menderita HIV yang Mendapatkan Pelayanan Sesuai Standar	Jumlah Orang Terduga Menderita HIV yang Mendapatkan Pelayanan Sesuai Standar				1197 orang	25.000.000,00	1197 orang	25.000.000		1197 orang	25.000.000	Dinas kesehatan Pengendalian Penduduk dan KB
1.02.02.2.02.12	Pengelolaan Pelayanan Kesehatan Orang dengan Risiko Terinfeksi HIV (Puskesmas Simpang Dolok)	Jumlah Orang Terduga Menderita HIV yang Mendapatkan Pelayanan Sesuai Standar	Jumlah Orang Terduga Menderita HIV yang Mendapatkan Pelayanan Sesuai Standar				874 orang	25.000.000,00	874 orang	25.000.000		874 orang	25.000.000	Dinas kesehatan Pengendalian Penduduk dan KB

**RENSTRA DINAS KESEHATAN, PENGENDALIAN PENDUDUK
& KELUARGA BERENCANA KABUPATEN BATU BARA**

2019-2023

1.02.02.2.02.12	Pengelolaan Pelayanan Kesehatan Orang dengan Risiko Terinfeksi HIV (Puskesmas Kedai Sianam)	Jumlah Orang Terduga Menderita HIV yang Mendapatkan Pelayanan Sesuai Standar	Jumlah Orang Terduga Menderita HIV yang Mendapatkan Pelayanan Sesuai Standar				1197 orang	25.000.000,00	1197 orang	25.000.000		1197 orang	25.000.000	Dinas kesehatan Pengendalian Penduduk dan KB
1.02.02.2.02.12	Pengelolaan Pelayanan Kesehatan Orang dengan Risiko Terinfeksi HIV (Puskesmas Labuhan Ruku)	Jumlah Orang Terduga Menderita HIV yang Mendapatkan Pelayanan Sesuai Standar	Jumlah Orang Terduga Menderita HIV yang Mendapatkan Pelayanan Sesuai Standar				1081 orang	25.000.000,00	1081 orang	25.000.000		1081 orang	25.000.000	Dinas kesehatan Pengendalian Penduduk dan KB
1.02.02.2.02.12	Pengelolaan Pelayanan Kesehatan Orang dengan Risiko Terinfeksi HIV (Puskesmas Tanjung Tiram)	Jumlah Orang Terduga Menderita HIV yang Mendapatkan Pelayanan Sesuai Standar	Jumlah Orang Terduga Menderita HIV yang Mendapatkan Pelayanan Sesuai Standar				1212 orang	25.000.000,00	1212 orang	25.000.000		1212 orang	25.000.000	Dinas kesehatan Pengendalian Penduduk dan KB
1.02.02.2.02.12	Pengelolaan Pelayanan Kesehatan Orang dengan Risiko Terinfeksi HIV (Puskesmas Ujung Kubu)	Jumlah Orang Terduga Menderita HIV yang Mendapatkan Pelayanan Sesuai Standar	Jumlah Orang Terduga Menderita HIV yang Mendapatkan Pelayanan Sesuai Standar				1062 orang	25.000.000,00	1062 orang	25.000.000		1062 orang	25.000.000	Dinas kesehatan Pengendalian Penduduk dan KB
1.02.02.2.02.12	Pengelolaan Pelayanan Kesehatan Orang dengan Risiko Terinfeksi HIV (Puskesmas Petatal)	Jumlah Orang Terduga Menderita HIV yang Mendapatkan Pelayanan Sesuai Standar	Jumlah Orang Terduga Menderita HIV yang Mendapatkan Pelayanan Sesuai Standar				846 orang	25.000.000,00	846 orang	25.000.000		846 orang	25.000.000	Dinas kesehatan Pengendalian Penduduk dan KB
1.02.02.2.02.12	Pengelolaan Pelayanan Kesehatan Orang dengan Risiko Terinfeksi HIV (Puskesmas Sei Balai)	Jumlah Orang Terduga Menderita HIV yang Mendapatkan Pelayanan Sesuai Standar	Jumlah Orang Terduga Menderita HIV yang Mendapatkan Pelayanan Sesuai Standar				539 orang	25.000.000,00	539 orang	25.000.000		539 orang	25.000.000	Dinas kesehatan Pengendalian Penduduk dan KB

**RENSTRA DINAS KESEHATAN, PENGENDALIAN PENDUDUK
& KELUARGA BERENCANA KABUPATEN BATU BARA**

2019-2023

1.02.02.2.02.12	Pengelolaan Pelayanan Kesehatan Orang dengan Risiko Terinfeksi HIV (Puskesmas Sei Bejangkar)	Jumlah Orang Terduga Menderita HIV yang Mendapatkan Pelayanan Sesuai Standar	Jumlah Orang Terduga Menderita HIV yang Mendapatkan Pelayanan Sesuai Standar				399 orang	25.000.000,00	399 orang	25.000.000	399 orang	25.000.000	Dinas kesehatan Pengendalian Penduduk dan KB	
1.02.02.2.02.13	Pengelolaan Pelayanan Kesehatan bagi Penduduk pada Kondisi Kejadian Luar Biasa (KLB) (Dinas Kesehatan dan Pengendalian Penduduk dan KB)	Presentase KLB yang di tangani <24 Jam 100 %	Jumlah Dokumen Hasil Pengelolaan Pelayanan Kesehatan bagi Penduduk pada Kondisi Kejadian Luar Biasa (KLB) Sesuai Standar	100%	4.922.862.352	1 dokumen		50.000.000,00	1 dokumen	60.000.000	1 dokumen	60.000.000	Dinas kesehatan Pengendalian Penduduk dan KB	Kabupaten Batu Bara
1.02.02.2.02.13	Pengelolaan Pelayanan Kesehatan bagi Penduduk pada Kondisi Kejadian Luar Biasa (KLB) (Puskesmas Pagurawan)	Jumlah Dokumen Hasil Pengelolaan Pelayanan Kesehatan bagi Penduduk pada Kondisi Kejadian Luar Biasa (KLB) Sesuai Standar	Jumlah Dokumen Hasil Pengelolaan Pelayanan Kesehatan bagi Penduduk pada Kondisi Kejadian Luar Biasa (KLB) Sesuai Standar			1 dokumen		25.000.000,00	1 dokumen	25.000.000	1 dokumen	25.000.000	Dinas kesehatan Pengendalian Penduduk dan KB	
1.02.02.2.02.13	Pengelolaan Pelayanan Kesehatan bagi Penduduk pada Kondisi Kejadian Luar Biasa (KLB) (Puskesmas Lalang)	Jumlah Dokumen Hasil Pengelolaan Pelayanan Kesehatan bagi Penduduk pada Kondisi Kejadian Luar Biasa (KLB) Sesuai Standar	Jumlah Dokumen Hasil Pengelolaan Pelayanan Kesehatan bagi Penduduk pada Kondisi Kejadian Luar Biasa (KLB) Sesuai Standar			1 dokumen		25.000.000,00	1 dokumen	25.000.000	1 dokumen	25.000.000	Dinas kesehatan Pengendalian Penduduk dan KB	
1.02.02.2.02.13	Pengelolaan Pelayanan Kesehatan bagi Penduduk pada Kondisi Kejadian Luar Biasa (KLB) (Puskesmas Sei Suka)	Jumlah Dokumen Hasil Pengelolaan Pelayanan Kesehatan bagi Penduduk pada Kondisi Kejadian Luar Biasa (KLB) Sesuai Standar	Jumlah Dokumen Hasil Pengelolaan Pelayanan Kesehatan bagi Penduduk pada Kondisi Kejadian Luar Biasa (KLB) Sesuai Standar			1 dokumen		25.000.000,00	1 dokumen	25.000.000	1 dokumen	25.000.000	Dinas kesehatan Pengendalian Penduduk dan KB	

**RENSTRA DINAS KESEHATAN, PENGENDALIAN PENDUDUK
& KELUARGA BERENCANA KABUPATEN BATU BARA**

2019-2023

1.02.02.202.13	Pengelolaan Pelayanan Kesehatan bagi Penduduk pada Kondisi Kejadian Luar Biasa (KLB) (Puskesmas Laut Tador)	Jumlah Dokumen Hasil Pengelolaan Pelayanan Kesehatan bagi Penduduk pada Kondisi Kejadian Luar Biasa (KLB) Sesuai Standar	Jumlah Dokumen Hasil Pengelolaan Pelayanan Kesehatan bagi Penduduk pada Kondisi Kejadian Luar Biasa (KLB) Sesuai Standar				1 dokumen	25.000.000,00	1 dokumen	25.000.000		1 dokumen	25.000.000	Dinas kesehatan Pengendalian Penduduk dan KB
1.02.02.202.13	Pengelolaan Pelayanan Kesehatan bagi Penduduk pada Kondisi Kejadian Luar Biasa (KLB) (Puskesmas Indrapura)	Jumlah Dokumen Hasil Pengelolaan Pelayanan Kesehatan bagi Penduduk pada Kondisi Kejadian Luar Biasa (KLB) Sesuai Standar	Jumlah Dokumen Hasil Pengelolaan Pelayanan Kesehatan bagi Penduduk pada Kondisi Kejadian Luar Biasa (KLB) Sesuai Standar				1 dokumen	25.000.000,00	1 dokumen	25.000.000		1 dokumen	25.000.000	Dinas kesehatan Pengendalian Penduduk dan KB
1.02.02.202.13	Pengelolaan Pelayanan Kesehatan bagi Penduduk pada Kondisi Kejadian Luar Biasa (KLB) (Puskesmas Pematang panjang)	Jumlah Dokumen Hasil Pengelolaan Pelayanan Kesehatan bagi Penduduk pada Kondisi Kejadian Luar Biasa (KLB) Sesuai Standar	Jumlah Dokumen Hasil Pengelolaan Pelayanan Kesehatan bagi Penduduk pada Kondisi Kejadian Luar Biasa (KLB) Sesuai Standar				1 dokumen	25.000.000,00	1 dokumen	25.000.000		1 dokumen	25.000.000	Dinas kesehatan Pengendalian Penduduk dan KB
1.02.02.202.13	Pengelolaan Pelayanan Kesehatan bagi Penduduk pada Kondisi Kejadian Luar Biasa (KLB) (Puskesmas Limapuluh)	Jumlah Dokumen Hasil Pengelolaan Pelayanan Kesehatan bagi Penduduk pada Kondisi Kejadian Luar Biasa (KLB) Sesuai Standar	Jumlah Dokumen Hasil Pengelolaan Pelayanan Kesehatan bagi Penduduk pada Kondisi Kejadian Luar Biasa (KLB) Sesuai Standar				1 dokumen	25.000.000,00	1 dokumen	25.000.000		1 dokumen	25.000.000	Dinas kesehatan Pengendalian Penduduk dan KB
1.02.02.202.13	Pengelolaan Pelayanan Kesehatan bagi Penduduk pada Kondisi Kejadian Luar Biasa (KLB) (Puskesmas Simpang Dolok)	Jumlah Dokumen Hasil Pengelolaan Pelayanan Kesehatan bagi Penduduk pada Kondisi Kejadian Luar Biasa (KLB) Sesuai Standar	Jumlah Dokumen Hasil Pengelolaan Pelayanan Kesehatan bagi Penduduk pada Kondisi Kejadian Luar Biasa (KLB) Sesuai Standar				1 dokumen	25.000.000,00	1 dokumen	25.000.000		1 dokumen	25.000.000	Dinas kesehatan Pengendalian Penduduk dan KB

**RENSTRA DINAS KESEHATAN, PENGENDALIAN PENDUDUK
& KELUARGA BERENCANA KABUPATEN BATU BARA**

2019-2023

1.02.02.202.13	Pengelolaan Pelayanan Kesehatan bagi Penduduk pada Kondisi Kejadian Luar Biasa (KLB) (Puskesmas Kedai Stanam)	Jumlah Dokumen Hasil Pengelolaan Pelayanan Kesehatan bagi Penduduk pada Kondisi Kejadian Luar Biasa (KLB) Sesuai Standar	Jumlah Dokumen Hasil Pengelolaan Pelayanan Kesehatan bagi Penduduk pada Kondisi Kejadian Luar Biasa (KLB) Sesuai Standar				1 dokumen	25.000.000,00	1 dokumen	25.000.000		1 dokumen	25.000.000	Dinas kesehatan Pengendalian Penduduk dan KB
1.02.02.202.13	Pengelolaan Pelayanan Kesehatan bagi Penduduk pada Kondisi Kejadian Luar Biasa (KLB) (Puskesmas Labuhan Ruku)	Jumlah Dokumen Hasil Pengelolaan Pelayanan Kesehatan bagi Penduduk pada Kondisi Kejadian Luar Biasa (KLB) Sesuai Standar	Jumlah Dokumen Hasil Pengelolaan Pelayanan Kesehatan bagi Penduduk pada Kondisi Kejadian Luar Biasa (KLB) Sesuai Standar				1 dokumen	25.000.000,00	1 dokumen	25.000.000		1 dokumen	25.000.000	Dinas kesehatan Pengendalian Penduduk dan KB
1.02.02.202.13	Pengelolaan Pelayanan Kesehatan bagi Penduduk pada Kondisi Kejadian Luar Biasa (KLB) (Puskesmas Tanjung Tiram)	Jumlah Dokumen Hasil Pengelolaan Pelayanan Kesehatan bagi Penduduk pada Kondisi Kejadian Luar Biasa (KLB) Sesuai Standar	Jumlah Dokumen Hasil Pengelolaan Pelayanan Kesehatan bagi Penduduk pada Kondisi Kejadian Luar Biasa (KLB) Sesuai Standar				1 dokumen	25.000.000,00	1 dokumen	25.000.000		1 dokumen	25.000.000	Dinas kesehatan Pengendalian Penduduk dan KB
1.02.02.202.13	Pengelolaan Pelayanan Kesehatan bagi Penduduk pada Kondisi Kejadian Luar Biasa (KLB) (Puskesmas Ujung Kubu)	Jumlah Dokumen Hasil Pengelolaan Pelayanan Kesehatan bagi Penduduk pada Kondisi Kejadian Luar Biasa (KLB) Sesuai Standar	Jumlah Dokumen Hasil Pengelolaan Pelayanan Kesehatan bagi Penduduk pada Kondisi Kejadian Luar Biasa (KLB) Sesuai Standar				1 dokumen	25.000.000,00	1 dokumen	25.000.000		1 dokumen	25.000.000	Dinas kesehatan Pengendalian Penduduk dan KB
1.02.02.202.13	Pengelolaan Pelayanan Kesehatan bagi Penduduk pada Kondisi Kejadian Luar Biasa (KLB) (Puskesmas Petatal)	Jumlah Dokumen Hasil Pengelolaan Pelayanan Kesehatan bagi Penduduk pada Kondisi Kejadian Luar Biasa (KLB) Sesuai Standar	Jumlah Dokumen Hasil Pengelolaan Pelayanan Kesehatan bagi Penduduk pada Kondisi Kejadian Luar Biasa (KLB) Sesuai Standar				1 dokumen	25.000.000,00	1 dokumen	25.000.000		1 dokumen	25.000.000	Dinas kesehatan Pengendalian Penduduk dan KB

**RENSTRA DINAS KESEHATAN, PENGENDALIAN PENDUDUK
& KELUARGA BERENCANA KABUPATEN BATU BARA**

2019-2023

1.02.02.202.13	Pengelolaan Pelayanan Kesehatan bagi Penduduk pada Kondisi Kejadian Luar Biasa (KLB) (Puskesmas Sei Balai)	Jumlah Dokumen Hasil Pengelolaan Pelayanan Kesehatan bagi Penduduk pada Kondisi Kejadian Luar Biasa (KLB) Sesuai Standar	Jumlah Dokumen Hasil Pengelolaan Pelayanan Kesehatan bagi Penduduk pada Kondisi Kejadian Luar Biasa (KLB) Sesuai Standar				1 dokumen	25.000.000,00	1 dokumen	25.000.000		1 dokumen	25.000.000	Dinas kesehatan Pengendalian Penduduk dan KB	
1.02.02.202.13	Pengelolaan Pelayanan Kesehatan bagi Penduduk pada Kondisi Kejadian Luar Biasa (KLB) (Puskesmas Sei Bejangkar)	Jumlah Dokumen Hasil Pengelolaan Pelayanan Kesehatan bagi Penduduk pada Kondisi Kejadian Luar Biasa (KLB) Sesuai Standar	Jumlah Dokumen Hasil Pengelolaan Pelayanan Kesehatan bagi Penduduk pada Kondisi Kejadian Luar Biasa (KLB) Sesuai Standar				1 dokumen	25.000.000,00	1 dokumen	25.000.000		1 dokumen	25.000.000	Dinas kesehatan Pengendalian Penduduk dan KB	
1.02.02.202.14	Pengelolaan Pelayanan kesehatan bagi penduduk berdampak krisis kesehatan akibat bencana dan / atau berpotensi bencana (Dinas Kesehatan dan Pengendalian Penduduk dan KB)	Presentase Pelayanan kesehatan bagi penduduk Terdampak Krisis Kesehatan Akibat Bencana dan/atau Berpotensi Bencana	Jumlah Dokumen Hasil Pengelolaan Pelayanan Kesehatan bagi Penduduk Terdampak Krisis Kesehatan Akibat Bencana dan/atau Berpotensi Bencana Sesuai Standar	100%	2.476.216.631		1 dokumen	978.000.000,00	1 dokumen	967.000.000		1 dokumen	967.000.000	Dinas kesehatan Pengendalian Penduduk dan KB	Kabupaten Batu Bara
1.02.02.202.14	Pengelolaan Pelayanan Kesehatan bagi Penduduk Terdampak Krisis Kesehatan Akibat Bencana dan/atau Berpotensi Bencana (Puskesmas Pagurawan)	Jumlah Dokumen Hasil Pengelolaan Pelayanan Kesehatan bagi Penduduk Terdampak Krisis Kesehatan Akibat Bencana dan/atau Berpotensi Bencana Sesuai Standar	Jumlah Dokumen Hasil Pengelolaan Pelayanan Kesehatan bagi Penduduk Terdampak Krisis Kesehatan Akibat Bencana dan/atau Berpotensi Bencana Sesuai Standar				1 dokumen	25.000.000,00	1 dokumen	25.000.000		1 dokumen	25.000.000	Dinas kesehatan Pengendalian Penduduk dan KB	

**RENSTRA DINAS KESEHATAN, PENGENDALIAN PENDUDUK
& KELUARGA BERENCANA KABUPATEN BATU BARA**

2019-2023

1.02.02.2.02.14	Pengelolaan Pelayanan Kesehatan bagi Penduduk Terdampak Krisis Kesehatan Akibat Bencana dan/atau Berpotensi Bencana (Puskesmas Lalang)	Jumlah Dokumen Hasil Pengelolaan Pelayanan Kesehatan bagi Penduduk Terdampak Krisis Kesehatan Akibat Bencana dan/atau Berpotensi Bencana Sesuai Standar	Jumlah Dokumen Hasil Pengelolaan Pelayanan Kesehatan bagi Penduduk Terdampak Krisis Kesehatan Akibat Bencana dan/atau Berpotensi Bencana Sesuai Standar				1 dokumen	25.000.000,00	1 dokumen	25.000.000		1 dokumen	25.000.000	Dinas kesehatan Pengendalian Penduduk dan KB
1.02.02.2.02.14	Pengelolaan Pelayanan Kesehatan bagi Penduduk Terdampak Krisis Kesehatan Akibat Bencana dan/atau Berpotensi Bencana (Puskesmas Sei Suka)	Jumlah Dokumen Hasil Pengelolaan Pelayanan Kesehatan bagi Penduduk Terdampak Krisis Kesehatan Akibat Bencana dan/atau Berpotensi Bencana Sesuai Standar	Jumlah Dokumen Hasil Pengelolaan Pelayanan Kesehatan bagi Penduduk Terdampak Krisis Kesehatan Akibat Bencana dan/atau Berpotensi Bencana Sesuai Standar				1 dokumen	25.000.000,00	1 dokumen	25.000.000		1 dokumen	25.000.000	Dinas kesehatan Pengendalian Penduduk dan KB
1.02.02.2.02.14	Pengelolaan Pelayanan Kesehatan bagi Penduduk Terdampak Krisis Kesehatan Akibat Bencana dan/atau Berpotensi Bencana (Puskesmas Laut Tador)	Jumlah Dokumen Hasil Pengelolaan Pelayanan Kesehatan bagi Penduduk Terdampak Krisis Kesehatan Akibat Bencana dan/atau Berpotensi Bencana Sesuai Standar	Jumlah Dokumen Hasil Pengelolaan Pelayanan Kesehatan bagi Penduduk Terdampak Krisis Kesehatan Akibat Bencana dan/atau Berpotensi Bencana Sesuai Standar				1 dokumen	25.000.000,00	1 dokumen	25.000.000		1 dokumen	25.000.000	Dinas kesehatan Pengendalian Penduduk dan KB

**RENSTRA DINAS KESEHATAN, PENGENDALIAN PENDUDUK
& KELUARGA BERENCANA KABUPATEN BATU BARA**

2019-2023

1.02.02.2.02.14	Pengelolaan Pelayanan Kesehatan bagi Penduduk Terdampak Krisis Kesehatan Akibat Bencana dan/atau Berpotensi Bencana (Puskesmas Indrapura)	Jumlah Dokumen Hasil Pengelolaan Pelayanan Kesehatan bagi Penduduk Terdampak Krisis Kesehatan Akibat Bencana dan/atau Berpotensi Bencana Sesuai Standar	Jumlah Dokumen Hasil Pengelolaan Pelayanan Kesehatan bagi Penduduk Terdampak Krisis Kesehatan Akibat Bencana dan/atau Berpotensi Bencana Sesuai Standar				1 dokumen	25.000.000,00	1 dokumen	25.000.000		1 dokumen	25.000.000	Dinas kesehatan Pengendalian Penduduk dan KB
1.02.02.2.02.14	Pengelolaan Pelayanan Kesehatan bagi Penduduk Terdampak Krisis Kesehatan Akibat Bencana dan/atau Berpotensi Bencana (Puskesmas Pematang Panjang)	Jumlah Dokumen Hasil Pengelolaan Pelayanan Kesehatan bagi Penduduk Terdampak Krisis Kesehatan Akibat Bencana dan/atau Berpotensi Bencana Sesuai Standar	Jumlah Dokumen Hasil Pengelolaan Pelayanan Kesehatan bagi Penduduk Terdampak Krisis Kesehatan Akibat Bencana dan/atau Berpotensi Bencana Sesuai Standar				1 dokumen	25.000.000,00	1 dokumen	25.000.000		1 dokumen	25.000.000	Dinas kesehatan Pengendalian Penduduk dan KB
1.02.02.2.02.14	Pengelolaan Pelayanan Kesehatan bagi Penduduk Terdampak Krisis Kesehatan Akibat Bencana dan/atau Berpotensi Bencana (Puskesmas Limapuluh)	Jumlah Dokumen Hasil Pengelolaan Pelayanan Kesehatan bagi Penduduk Terdampak Krisis Kesehatan Akibat Bencana dan/atau Berpotensi Bencana Sesuai Standar	Jumlah Dokumen Hasil Pengelolaan Pelayanan Kesehatan bagi Penduduk Terdampak Krisis Kesehatan Akibat Bencana dan/atau Berpotensi Bencana Sesuai Standar				1 dokumen	25.000.000,00	1 dokumen	25.000.000		1 dokumen	25.000.000	Dinas kesehatan Pengendalian Penduduk dan KB

**RENSTRA DINAS KESEHATAN, PENGENDALIAN PENDUDUK
& KELUARGA BERENCANA KABUPATEN BATU BARA**

2019-2023

1.02.02.2.02.14	Pengelolaan Pelayanan Kesehatan bagi Penduduk Terdampak Krisis Kesehatan Akibat Bencana dan/atau Berpotensi Bencana (Puskesmas Simpang Dolok)	Jumlah Dokumen Hasil Pengelolaan Pelayanan Kesehatan bagi Penduduk Terdampak Krisis Kesehatan Akibat Bencana dan/atau Berpotensi Bencana Sesuai Standar	Jumlah Dokumen Hasil Pengelolaan Pelayanan Kesehatan bagi Penduduk Terdampak Krisis Kesehatan Akibat Bencana dan/atau Berpotensi Bencana Sesuai Standar				1 dokumen	25.000.000,00	1 dokumen	25.000.000		1 dokumen	25.000.000	Dinas kesehatan Pengendalian Penduduk dan KB
1.02.02.2.02.14	Pengelolaan Pelayanan Kesehatan bagi Penduduk Terdampak Krisis Kesehatan Akibat Bencana dan/atau Berpotensi Bencana (Puskesmas Kedai Sianam)	Jumlah Dokumen Hasil Pengelolaan Pelayanan Kesehatan bagi Penduduk Terdampak Krisis Kesehatan Akibat Bencana dan/atau Berpotensi Bencana Sesuai Standar	Jumlah Dokumen Hasil Pengelolaan Pelayanan Kesehatan bagi Penduduk Terdampak Krisis Kesehatan Akibat Bencana dan/atau Berpotensi Bencana Sesuai Standar				1 dokumen	25.000.000,00	1 dokumen	25.000.000		1 dokumen	25.000.000	Dinas kesehatan Pengendalian Penduduk dan KB
1.02.02.2.02.14	Pengelolaan Pelayanan Kesehatan bagi Penduduk Terdampak Krisis Kesehatan Akibat Bencana dan/atau Berpotensi Bencana (Puskesmas Labuhan Ruku)	Jumlah Dokumen Hasil Pengelolaan Pelayanan Kesehatan bagi Penduduk Terdampak Krisis Kesehatan Akibat Bencana dan/atau Berpotensi Bencana Sesuai Standar	Jumlah Dokumen Hasil Pengelolaan Pelayanan Kesehatan bagi Penduduk Terdampak Krisis Kesehatan Akibat Bencana dan/atau Berpotensi Bencana Sesuai Standar				1 dokumen	25.000.000,00	1 dokumen	25.000.000		1 dokumen	25.000.000	Dinas kesehatan Pengendalian Penduduk dan KB

**RENSTRA DINAS KESEHATAN, PENGENDALIAN PENDUDUK
& KELUARGA BERENCANA KABUPATEN BATU BARA**

2019-2023

1.02.02.2.02.14	Pengelolaan Pelayanan Kesehatan bagi Penduduk Terdampak Krisis Kesehatan Akibat Bencana dan/atau Berpotensi Bencana (Puskesmas Tanjung Tiram)	Jumlah Dokumen Hasil Pengelolaan Pelayanan Kesehatan bagi Penduduk Terdampak Krisis Kesehatan Akibat Bencana dan/atau Berpotensi Bencana Sesuai Standar	Jumlah Dokumen Hasil Pengelolaan Pelayanan Kesehatan bagi Penduduk Terdampak Krisis Kesehatan Akibat Bencana dan/atau Berpotensi Bencana Sesuai Standar				1 dokumen	25.000.000,00	1 dokumen	25.000.000		1 dokumen	25.000.000	Dinas kesehatan Pengendalian Penduduk dan KB
1.02.02.2.02.14	Pengelolaan Pelayanan Kesehatan bagi Penduduk Terdampak Krisis Kesehatan Akibat Bencana dan/atau Berpotensi Bencana (Puskesmas Ujung Kubu)	Jumlah Dokumen Hasil Pengelolaan Pelayanan Kesehatan bagi Penduduk Terdampak Krisis Kesehatan Akibat Bencana dan/atau Berpotensi Bencana Sesuai Standar	Jumlah Dokumen Hasil Pengelolaan Pelayanan Kesehatan bagi Penduduk Terdampak Krisis Kesehatan Akibat Bencana dan/atau Berpotensi Bencana Sesuai Standar				1 dokumen	25.000.000,00	1 dokumen	25.000.000		1 dokumen	25.000.000	Dinas kesehatan Pengendalian Penduduk dan KB
1.02.02.2.02.14	Pengelolaan Pelayanan Kesehatan bagi Penduduk Terdampak Krisis Kesehatan Akibat Bencana dan/atau Berpotensi Bencana (Puskesmas Petatal)	Jumlah Dokumen Hasil Pengelolaan Pelayanan Kesehatan bagi Penduduk Terdampak Krisis Kesehatan Akibat Bencana dan/atau Berpotensi Bencana Sesuai Standar	Jumlah Dokumen Hasil Pengelolaan Pelayanan Kesehatan bagi Penduduk Terdampak Krisis Kesehatan Akibat Bencana dan/atau Berpotensi Bencana Sesuai Standar				1 dokumen	25.000.000,00	1 dokumen	25.000.000		1 dokumen	25.000.000	Dinas kesehatan Pengendalian Penduduk dan KB

**RENSTRA DINAS KESEHATAN, PENGENDALIAN PENDUDUK
& KELUARGA BERENCANA KABUPATEN BATU BARA**

2019-2023

	1.02.02.202.14	Pengelolaan Pelayanan Kesehatan bagi Penduduk Terdampak Krisis Kesehatan Akibat Bencana dan/atau Berpotensi Bencana (Puskesmas Sei Balai)	Jumlah Dokumen Hasil Pengelolaan Pelayanan Kesehatan bagi Penduduk Terdampak Krisis Kesehatan Akibat Bencana dan/atau Berpotensi Bencana Sesuai Standar	Jumlah Dokumen Hasil Pengelolaan Pelayanan Kesehatan bagi Penduduk Terdampak Krisis Kesehatan Akibat Bencana dan/atau Berpotensi Bencana Sesuai Standar			1 dokumen	25.000.000,00	1 dokumen	25.000.000		1 dokumen	25.000.000	Dinas kesehatan Pengendalian Penduduk dan KB	
	1.02.02.202.14	Pengelolaan Pelayanan Kesehatan bagi Penduduk Terdampak Krisis Kesehatan Akibat Bencana dan/atau Berpotensi Bencana (Puskesmas Sei Bejangkar)	Jumlah Dokumen Hasil Pengelolaan Pelayanan Kesehatan bagi Penduduk Terdampak Krisis Kesehatan Akibat Bencana dan/atau Berpotensi Bencana Sesuai Standar	Jumlah Dokumen Hasil Pengelolaan Pelayanan Kesehatan bagi Penduduk Terdampak Krisis Kesehatan Akibat Bencana dan/atau Berpotensi Bencana Sesuai Standar			1 dokumen	25.000.000,00	1 dokumen	25.000.000		1 dokumen	25.000.000	Dinas kesehatan Pengendalian Penduduk dan KB	
	1.02.02.202.15	Pengelolaan Pelayanan Kesehatan Gizi Masyarakat (Dinas Kesehatan dan Pengendalian Penduduk dan KB)	Jumlah kegiatan pengelolaan kesehatan gizi masyarakat	Jumlah Dokumen Hasil Pengelolaan Pelayanan Kesehatan Gizi Masyarakat	2 Kegiatan	667.936.651	1 dokumen	80.684.632,00	1 dokumen	116.253.095		1 dokumen	116.253.095	Dinas kesehatan Pengendalian Penduduk dan KB	Kabupaten Batu Bara
1.02.02.202.15	Pengelolaan Pelayanan Kesehatan Gizi Masyarakat (RSUD BATU BARA)		Jumlah Dokumen Hasil Pengelolaan Pelayanan Kesehatan Gizi Masyarakat			1 dokumen	80.684.632,00	1 dokumen	116.253.095		1 dokumen	116.253.095	Dinas kesehatan Pengendalian Penduduk dan KB		

**RENSTRA DINAS KESEHATAN, PENGENDALIAN PENDUDUK
& KELUARGA BERENCANA KABUPATEN BATU BARA**

2019-2023

<u>1.02.02.2.02.15</u>	Pengelolaan Pelayanan Kesehatan Gizi Masyarakat (Puskesmas Pagurawan)	Jumlah Dokumen Hasil Pengelolaan Pelayanan Kesehatan Gizi Masyarakat	Jumlah Dokumen Hasil Pengelolaan Pelayanan Kesehatan Gizi Masyarakat				1 dokumen	25.000.000,00	1 dokumen	50.000.000		1 dokumen	50.000.000	Dinas kesehatan Pengendalian Penduduk dan KB
<u>1.02.02.2.02.15</u>	Pengelolaan Pelayanan Kesehatan Gizi Masyarakat (Puskesmas Lalang)	Jumlah Dokumen Hasil Pengelolaan Pelayanan Kesehatan Gizi Masyarakat	Jumlah Dokumen Hasil Pengelolaan Pelayanan Kesehatan Gizi Masyarakat				1 dokumen	25.000.000,00	1 dokumen	50.000.000		1 dokumen	50.000.000	Dinas kesehatan Pengendalian Penduduk dan KB
<u>1.02.02.2.02.15</u>	Pengelolaan Pelayanan Kesehatan Gizi Masyarakat (Puskesmas Sei Suka)	Jumlah Dokumen Hasil Pengelolaan Pelayanan Kesehatan Gizi Masyarakat	Jumlah Dokumen Hasil Pengelolaan Pelayanan Kesehatan Gizi Masyarakat				1 dokumen	25.000.000,00	1 dokumen	50.000.000		1 dokumen	50.000.000	Dinas kesehatan Pengendalian Penduduk dan KB
<u>1.02.02.2.02.15</u>	Pengelolaan Pelayanan Kesehatan Gizi Masyarakat (Puskesmas Laut Tador)	Jumlah Dokumen Hasil Pengelolaan Pelayanan Kesehatan Gizi Masyarakat	Jumlah Dokumen Hasil Pengelolaan Pelayanan Kesehatan Gizi Masyarakat				1 dokumen	25.000.000,00	1 dokumen	50.000.000		1 dokumen	50.000.000	Dinas kesehatan Pengendalian Penduduk dan KB
<u>1.02.02.2.02.15</u>	Pengelolaan Pelayanan Kesehatan Gizi Masyarakat (Puskesmas Indrapura)	Jumlah Dokumen Hasil Pengelolaan Pelayanan Kesehatan Gizi Masyarakat	Jumlah Dokumen Hasil Pengelolaan Pelayanan Kesehatan Gizi Masyarakat				1 dokumen	25.000.000,00	1 dokumen	50.000.000		1 dokumen	50.000.000	Dinas kesehatan Pengendalian Penduduk dan KB
<u>1.02.02.2.02.15</u>	Pengelolaan Pelayanan Kesehatan Gizi Masyarakat (Puskesmas Pematang Panjang)	Jumlah Dokumen Hasil Pengelolaan Pelayanan Kesehatan Gizi Masyarakat	Jumlah Dokumen Hasil Pengelolaan Pelayanan Kesehatan Gizi Masyarakat				1 dokumen	25.000.000,00	1 dokumen	50.000.000		1 dokumen	50.000.000	Dinas kesehatan Pengendalian Penduduk dan KB

**RENSTRA DINAS KESEHATAN, PENGENDALIAN PENDUDUK
& KELUARGA BERENCANA KABUPATEN BATU BARA**

2019-2023

<u>1.02.02.2.02.15</u>	Pengelolaan Pelayanan Kesehatan Gizi Masyarakat (Puskesmas Limapuluh)	Jumlah Dokumen Hasil Pengelolaan Pelayanan Kesehatan Gizi Masyarakat	Jumlah Dokumen Hasil Pengelolaan Pelayanan Kesehatan Gizi Masyarakat				1 dokumen	25.000.000,00	1 dokumen	50.000.000		1 dokumen	50.000.000	Dinas kesehatan Pengendalian Penduduk dan KB
<u>1.02.02.2.02.15</u>	Pengelolaan Pelayanan Kesehatan Gizi Masyarakat (Puskesmas Simpang Dolok)	Jumlah Dokumen Hasil Pengelolaan Pelayanan Kesehatan Gizi Masyarakat	Jumlah Dokumen Hasil Pengelolaan Pelayanan Kesehatan Gizi Masyarakat				1 dokumen	25.000.000,00	1 dokumen	50.000.000		1 dokumen	50.000.000	Dinas kesehatan Pengendalian Penduduk dan KB
<u>1.02.02.2.02.15</u>	Pengelolaan Pelayanan Kesehatan Gizi Masyarakat (Puskesmas Kedai Sianam)	Jumlah Dokumen Hasil Pengelolaan Pelayanan Kesehatan Gizi Masyarakat	Jumlah Dokumen Hasil Pengelolaan Pelayanan Kesehatan Gizi Masyarakat				1 dokumen	25.000.000,00	1 dokumen	50.000.000		1 dokumen	50.000.000	Dinas kesehatan Pengendalian Penduduk dan KB
<u>1.02.02.2.02.15</u>	Pengelolaan Pelayanan Kesehatan Gizi Masyarakat (Puskesmas Labuhan Ruku)	Jumlah Dokumen Hasil Pengelolaan Pelayanan Kesehatan Gizi Masyarakat	Jumlah Dokumen Hasil Pengelolaan Pelayanan Kesehatan Gizi Masyarakat				1 dokumen	25.000.000,00	1 dokumen	50.000.000		1 dokumen	50.000.000	Dinas kesehatan Pengendalian Penduduk dan KB
<u>1.02.02.2.02.15</u>	Pengelolaan Pelayanan Kesehatan Gizi Masyarakat (Puskesmas Tanjung Tiram)	Jumlah Dokumen Hasil Pengelolaan Pelayanan Kesehatan Gizi Masyarakat	Jumlah Dokumen Hasil Pengelolaan Pelayanan Kesehatan Gizi Masyarakat				1 dokumen	25.000.000,00	1 dokumen	50.000.000		1 dokumen	50.000.000	Dinas kesehatan Pengendalian Penduduk dan KB
<u>1.02.02.2.02.15</u>	Pengelolaan Pelayanan Kesehatan Gizi Masyarakat (Puskesmas Ujung Kubu)	Jumlah Dokumen Hasil Pengelolaan Pelayanan Kesehatan Gizi Masyarakat	Jumlah Dokumen Hasil Pengelolaan Pelayanan Kesehatan Gizi Masyarakat				1 dokumen	25.000.000,00	1 dokumen	50.000.000		1 dokumen	50.000.000	Dinas kesehatan Pengendalian Penduduk dan KB

**RENSTRA DINAS KESEHATAN, PENGENDALIAN PENDUDUK
& KELUARGA BERENCANA KABUPATEN BATU BARA**

2019-2023

	<u>1.02.02.2.02.15</u>	Pengelolaan Pelayanan Kesehatan Gizi Masyarakat (Puskesmas Petatal)	Jumlah Dokumen Hasil Pengelolaan Pelayanan Kesehatan Gizi Masyarakat				1 dokumen	25.000.000,00	1 dokumen	50.000.000		1 dokumen	50.000.000	Dinas kesehatan Pengendalian Penduduk dan KB	
	<u>1.02.02.2.02.15</u>	Pengelolaan Pelayanan Kesehatan Gizi Masyarakat (Puskesmas Sei Balai)	Jumlah Dokumen Hasil Pengelolaan Pelayanan Kesehatan Gizi Masyarakat				1 dokumen	25.000.000,00	1 dokumen	50.000.000		1 dokumen	50.000.000	Dinas kesehatan Pengendalian Penduduk dan KB	
	<u>1.02.02.2.02.15</u>	Pengelolaan Pelayanan Kesehatan Gizi Masyarakat (Puskesmas Sei Bejangkar)	Jumlah Dokumen Hasil Pengelolaan Pelayanan Kesehatan Gizi Masyarakat				1 dokumen	25.000.000,00	1 dokumen	50.000.000		1 dokumen	50.000.000	Dinas kesehatan Pengendalian Penduduk dan KB	
	1.02.02.2.02.16	Pengelolaan Pelayanan Kesehatan Kerja dan Olahraga (Dinas Kesehatan dan Pengendalian Penduduk dan KB)	Presentase Puskesmas yang melaksanakan kesehatan kerja dan Olahraga	100%	182.851.073		1 dokumen	160.000.000,00	1 dokumen	162.316.000		1 dokumen	162.316.000	Dinas kesehatan Pengendalian Penduduk dan KB	Kabupaten Batu Bara
	1.02.02.2.02.16	Pengelolaan Pelayanan Kesehatan Kerja dan Olahraga (Puskesmas Pagurawan)	Jumlah Dokumen Hasil Pengelolaan Pelayanan Kesehatan Kerja dan Olahraga				1 dokumen	25.000.000,00	1 dokumen	25.000.000		1 dokumen	25.000.000	Dinas kesehatan Pengendalian Penduduk dan KB	
	1.02.02.2.02.16	Pengelolaan Pelayanan Kesehatan Kerja dan Olahraga (Puskesmas Lalang)	Jumlah Dokumen Hasil Pengelolaan Pelayanan Kesehatan Kerja dan Olahraga				1 dokumen	25.000.000,00	1 dokumen	25.000.000		1 dokumen	25.000.000	Dinas kesehatan Pengendalian Penduduk dan KB	

**RENSTRA DINAS KESEHATAN, PENGENDALIAN PENDUDUK
& KELUARGA BERENCANA KABUPATEN BATU BARA**

2019-2023

1.02.02.2.02.16	Pengelolaan Pelayanan Kesehatan Kerja dan Olah raga (Puskesmas Sei Suka)	Jumlah Dokumen Hasil Pengelolaan Pelayanan Kesehatan Kerja dan Olahraga	Jumlah Dokumen Hasil Pengelolaan Pelayanan Kesehatan Kerja dan Olahraga				1 dokumen	25.000.000,00	1 dokumen	25.000.000		1 dokumen	25.000.000	Dinas kesehatan Pengendalian Penduduk dan KB
1.02.02.2.02.16	Pengelolaan Pelayanan Kesehatan Kerja dan Olah raga (Puskesmas Laut Tador)	Jumlah Dokumen Hasil Pengelolaan Pelayanan Kesehatan Kerja dan Olahraga	Jumlah Dokumen Hasil Pengelolaan Pelayanan Kesehatan Kerja dan Olahraga				1 dokumen	25.000.000,00	1 dokumen	25.000.000		1 dokumen	25.000.000	Dinas kesehatan Pengendalian Penduduk dan KB
1.02.02.2.02.16	Pengelolaan Pelayanan Kesehatan Kerja dan Olah raga (Puskesmas Indrapura)	Jumlah Dokumen Hasil Pengelolaan Pelayanan Kesehatan Kerja dan Olahraga	Jumlah Dokumen Hasil Pengelolaan Pelayanan Kesehatan Kerja dan Olahraga				1 dokumen	25.000.000,00	1 dokumen	25.000.000		1 dokumen	25.000.000	Dinas kesehatan Pengendalian Penduduk dan KB
1.02.02.2.02.16	Pengelolaan Pelayanan Kesehatan Kerja dan Olah raga (Puskesmas Pematang Panjang)	Jumlah Dokumen Hasil Pengelolaan Pelayanan Kesehatan Kerja dan Olahraga	Jumlah Dokumen Hasil Pengelolaan Pelayanan Kesehatan Kerja dan Olahraga				1 dokumen	25.000.000,00	1 dokumen	25.000.000		1 dokumen	25.000.000	Dinas kesehatan Pengendalian Penduduk dan KB
1.02.02.2.02.16	Pengelolaan Pelayanan Kesehatan Kerja dan Olah raga (Puskesmas Limapuluh)	Jumlah Dokumen Hasil Pengelolaan Pelayanan Kesehatan Kerja dan Olahraga	Jumlah Dokumen Hasil Pengelolaan Pelayanan Kesehatan Kerja dan Olahraga				1 dokumen	25.000.000,00	1 dokumen	25.000.000		1 dokumen	25.000.000	Dinas kesehatan Pengendalian Penduduk dan KB
1.02.02.2.02.16	Pengelolaan Pelayanan Kesehatan Kerja dan Olah raga (Puskesmas Simpang Dolok)	Jumlah Dokumen Hasil Pengelolaan Pelayanan Kesehatan Kerja dan Olahraga	Jumlah Dokumen Hasil Pengelolaan Pelayanan Kesehatan Kerja dan Olahraga				1 dokumen	25.000.000,00	1 dokumen	25.000.000		1 dokumen	25.000.000	Dinas kesehatan Pengendalian Penduduk dan KB

**RENSTRA DINAS KESEHATAN, PENGENDALIAN PENDUDUK
& KELUARGA BERENCANA KABUPATEN BATU BARA**

2019-2023

1.02.02.2.02.16	Pengelolaan Pelayanan Kesehatan Kerja dan Olah raga (Puskesmas Kedai Sianam)	Jumlah Dokumen Hasil Pengelolaan Pelayanan Kesehatan Kerja dan Olahraga	Jumlah Dokumen Hasil Pengelolaan Pelayanan Kesehatan Kerja dan Olahraga				1 dokumen	25.000.000,00	1 dokumen	25.000.000		1 dokumen	25.000.000	Dinas kesehatan Pengendalian Penduduk dan KB
1.02.02.2.02.16	Pengelolaan Pelayanan Kesehatan Kerja dan Olah raga (Puskesmas Labuhan Ruku)	Jumlah Dokumen Hasil Pengelolaan Pelayanan Kesehatan Kerja dan Olahraga	Jumlah Dokumen Hasil Pengelolaan Pelayanan Kesehatan Kerja dan Olahraga				1 dokumen	25.000.000,00	1 dokumen	25.000.000		1 dokumen	25.000.000	Dinas kesehatan Pengendalian Penduduk dan KB
1.02.02.2.02.16	Pengelolaan Pelayanan Kesehatan Kerja dan Olah raga (Puskesmas Tanjung Tiram)	Jumlah Dokumen Hasil Pengelolaan Pelayanan Kesehatan Kerja dan Olahraga	Jumlah Dokumen Hasil Pengelolaan Pelayanan Kesehatan Kerja dan Olahraga				1 dokumen	25.000.000,00	1 dokumen	25.000.000		1 dokumen	25.000.000	Dinas kesehatan Pengendalian Penduduk dan KB
1.02.02.2.02.16	Pengelolaan Pelayanan Kesehatan Kerja dan Olah raga (Puskesmas Ujung Kubu)	Jumlah Dokumen Hasil Pengelolaan Pelayanan Kesehatan Kerja dan Olahraga	Jumlah Dokumen Hasil Pengelolaan Pelayanan Kesehatan Kerja dan Olahraga				1 dokumen	25.000.000,00	1 dokumen	25.000.000		1 dokumen	25.000.000	Dinas kesehatan Pengendalian Penduduk dan KB
1.02.02.2.02.16	Pengelolaan Pelayanan Kesehatan Kerja dan Olah raga (Puskesmas Petatal)	Jumlah Dokumen Hasil Pengelolaan Pelayanan Kesehatan Kerja dan Olahraga	Jumlah Dokumen Hasil Pengelolaan Pelayanan Kesehatan Kerja dan Olahraga				1 dokumen	25.000.000,00	1 dokumen	25.000.000		1 dokumen	25.000.000	Dinas kesehatan Pengendalian Penduduk dan KB
1.02.02.2.02.16	Pengelolaan Pelayanan Kesehatan Kerja dan Olah raga (Puskesmas Sei Balai)	Jumlah Dokumen Hasil Pengelolaan Pelayanan Kesehatan Kerja dan Olahraga	Jumlah Dokumen Hasil Pengelolaan Pelayanan Kesehatan Kerja dan Olahraga				1 dokumen	25.000.000,00	1 dokumen	25.000.000		1 dokumen	25.000.000	Dinas kesehatan Pengendalian Penduduk dan KB

**RENSTRA DINAS KESEHATAN, PENGENDALIAN PENDUDUK
& KELUARGA BERENCANA KABUPATEN BATU BARA**

2019-2023

1.02.02.2.02.16	Pengelolaan Pelayanan Kesehatan Kerja dan Olah raga (Puskesmas Sei Bejangkar)	Jumlah Dokumen Hasil Pengelolaan Pelayanan Kesehatan Kerja dan Olahraga	Jumlah Dokumen Hasil Pengelolaan Pelayanan Kesehatan Kerja dan Olahraga				1 dokumen	25.000.000,00	1 dokumen	25.000.000		1 dokumen	25.000.000	Dinas kesehatan Pengendalian Penduduk dan KB	
1.02.02.2.02.19	Pengelolaan Pelayanan Kesehatan Tradisional, Akupuntur, Asuhan Mandiri, dan Tradisional Lainnya (Dinas Kesehatan dan Pengendalian Penduduk dan KB)	Jumlah Dokumen Hasil Pengelolaan Pelayanan Kesehatan Tradisional, Akupuntur, Asuhan Mandiri dan Tradisional Lainnya	Jumlah Dokumen Hasil Pengelolaan Pelayanan Kesehatan Tradisional, Akupuntur, Asuhan Mandiri dan Tradisional Lainnya				1 dokumen	49.987.500,00	1 dokumen	90.200.000		1 dokumen	90.200.000	Dinas kesehatan Pengendalian Penduduk dan KB	Kabupaten Batu Bara
1.02.02.2.02.19	Pengelolaan Pelayanan Kesehatan Tradisional, Akupuntur, Asuhan Mandiri, dan Tradisional lainnya (Puskesmas Pagurawan)	Jumlah Dokumen Hasil Pengelolaan Pelayanan Kesehatan Tradisional, Akupuntur, Asuhan Mandiri dan Tradisional Lainnya	Jumlah Dokumen Hasil Pengelolaan Pelayanan Kesehatan Tradisional, Akupuntur, Asuhan Mandiri dan Tradisional Lainnya				1 dokumen	10.000.000,00	1 dokumen	10.000.000		1 dokumen	10.000.000	Dinas kesehatan Pengendalian Penduduk dan KB	
1.02.02.2.02.19	Pengelolaan Pelayanan Kesehatan Tradisional, Akupuntur, Asuhan Mandiri, dan Tradisional lainnya (Puskesmas Lalang)	Jumlah Dokumen Hasil Pengelolaan Pelayanan Kesehatan Tradisional, Akupuntur, Asuhan Mandiri dan Tradisional Lainnya	Jumlah Dokumen Hasil Pengelolaan Pelayanan Kesehatan Tradisional, Akupuntur, Asuhan Mandiri dan Tradisional Lainnya				1 dokumen	10.000.000,00	1 dokumen	10.000.000		1 dokumen	10.000.000	Dinas kesehatan Pengendalian Penduduk dan KB	
1.02.02.2.02.19	Pengelolaan Pelayanan Kesehatan Tradisional, Akupuntur, Asuhan Mandiri, dan Tradisional lainnya (Puskesmas Laut Tador)	Jumlah Dokumen Hasil Pengelolaan Pelayanan Kesehatan Tradisional, Akupuntur, Asuhan Mandiri dan Tradisional Lainnya	Jumlah Dokumen Hasil Pengelolaan Pelayanan Kesehatan Tradisional, Akupuntur, Asuhan Mandiri dan Tradisional Lainnya				1 dokumen	10.000.000,00	1 dokumen	10.000.000		1 dokumen	10.000.000	Dinas kesehatan Pengendalian Penduduk dan KB	

**RENSTRA DINAS KESEHATAN, PENGENDALIAN PENDUDUK
& KELUARGA BERENCANA KABUPATEN BATU BARA**

2019-2023

			Tradisional Lainnya												
1.02.02.2.02.19	Pengelolaan Pelayanan Kesehatan Tradisional, Akupuntur, Asuhan Mandiri, dan Tradisional lainnya (Puskesmas Sei Suka)	Jumlah Dokumen Hasil Pengelolaan Pelayanan Kesehatan Tradisional, Akupuntur, Asuhan Mandiri dan Tradisional Lainnya	Jumlah Dokumen Hasil Pengelolaan Pelayanan Kesehatan Tradisional, Akupuntur, Asuhan Mandiri dan Tradisional Lainnya				1 dokumen	10.000.000,00	1 dokumen	10.000.000		1 dokumen	10.000.000		Dinas kesehatan Pengendalian Penduduk dan KB
1.02.02.2.02.19	Pengelolaan Pelayanan Kesehatan Tradisional, Akupuntur, Asuhan Mandiri, dan Tradisional lainnya (Puskesmas Indrapura)	Jumlah Dokumen Hasil Pengelolaan Pelayanan Kesehatan Tradisional, Akupuntur, Asuhan Mandiri dan Tradisional Lainnya	Jumlah Dokumen Hasil Pengelolaan Pelayanan Kesehatan Tradisional, Akupuntur, Asuhan Mandiri dan Tradisional Lainnya				1 dokumen	10.000.000,00	1 dokumen	10.000.000		1 dokumen	10.000.000		Dinas kesehatan Pengendalian Penduduk dan KB
1.02.02.2.02.19	Pengelolaan Pelayanan Kesehatan Tradisional, Akupuntur, Asuhan Mandiri, dan Tradisional lainnya (Puskesmas Pematang panjang)	Jumlah Dokumen Hasil Pengelolaan Pelayanan Kesehatan Tradisional, Akupuntur, Asuhan Mandiri dan Tradisional Lainnya	Jumlah Dokumen Hasil Pengelolaan Pelayanan Kesehatan Tradisional, Akupuntur, Asuhan Mandiri dan Tradisional Lainnya				1 dokumen	10.000.000,00	1 dokumen	10.000.000		1 dokumen	10.000.000		Dinas kesehatan Pengendalian Penduduk dan KB
1.02.02.2.02.19	Pengelolaan Pelayanan Kesehatan Tradisional, Akupuntur, Asuhan Mandiri, dan Tradisional lainnya (Puskesmas Limapuluh)	Jumlah Dokumen Hasil Pengelolaan Pelayanan Kesehatan Tradisional, Akupuntur, Asuhan Mandiri dan Tradisional Lainnya	Jumlah Dokumen Hasil Pengelolaan Pelayanan Kesehatan Tradisional, Akupuntur, Asuhan Mandiri dan Tradisional Lainnya				1 dokumen	10.000.000,00	1 dokumen	10.000.000		1 dokumen	10.000.000		Dinas kesehatan Pengendalian Penduduk dan KB

**RENSTRA DINAS KESEHATAN, PENGENDALIAN PENDUDUK
& KELUARGA BERENCANA KABUPATEN BATU BARA**

2019-2023

			Tradisional Lainnya											
1.02.02.2.02.19	Pengelolaan Pelayanan Kesehatan Tradisional, Akupuntur, Asuhan Mandiri, dan Tradisional lainnya (Puskesmas Simpang Dolok)	Jumlah Dokumen Hasil Pengelolaan Pelayanan Kesehatan Tradisional, Akupuntur, Asuhan Mandiri dan Tradisional Lainnya	Jumlah Dokumen Hasil Pengelolaan Pelayanan Kesehatan Tradisional, Akupuntur, Asuhan Mandiri dan Tradisional Lainnya				1 dokumen	10.000.000,00	1 dokumen	10.000.000		1 dokumen	10.000.000	Dinas kesehatan Pengendalian Penduduk dan KB
1.02.02.2.02.19	Pengelolaan Pelayanan Kesehatan Tradisional, Akupuntur, Asuhan Mandiri, dan Tradisional lainnya (Puskesmas Kedai Sianam)	Jumlah Dokumen Hasil Pengelolaan Pelayanan Kesehatan Tradisional, Akupuntur, Asuhan Mandiri dan Tradisional Lainnya	Jumlah Dokumen Hasil Pengelolaan Pelayanan Kesehatan Tradisional, Akupuntur, Asuhan Mandiri dan Tradisional Lainnya				1 dokumen	10.000.000,00	1 dokumen	10.000.000		1 dokumen	10.000.000	Dinas kesehatan Pengendalian Penduduk dan KB
1.02.02.2.02.19	Pengelolaan Pelayanan Kesehatan Tradisional, Akupuntur, Asuhan Mandiri, dan Tradisional lainnya (Puskesmas Labuhan Ruku)	Jumlah Dokumen Hasil Pengelolaan Pelayanan Kesehatan Tradisional, Akupuntur, Asuhan Mandiri dan Tradisional Lainnya	Jumlah Dokumen Hasil Pengelolaan Pelayanan Kesehatan Tradisional, Akupuntur, Asuhan Mandiri dan Tradisional Lainnya				1 dokumen	10.000.000,00	1 dokumen	10.000.000		1 dokumen	10.000.000	Dinas kesehatan Pengendalian Penduduk dan KB
1.02.02.2.02.19	Pengelolaan Pelayanan Kesehatan Tradisional, Akupuntur, Asuhan Mandiri, dan Tradisional lainnya (Puskesmas Tanjung Tiram)	Jumlah Dokumen Hasil Pengelolaan Pelayanan Kesehatan Tradisional, Akupuntur, Asuhan Mandiri dan Tradisional Lainnya	Jumlah Dokumen Hasil Pengelolaan Pelayanan Kesehatan Tradisional, Akupuntur, Asuhan Mandiri dan Tradisional Lainnya				1 dokumen	10.000.000,00	1 dokumen	10.000.000		1 dokumen	10.000.000	Dinas kesehatan Pengendalian Penduduk dan KB

**RENSTRA DINAS KESEHATAN, PENGENDALIAN PENDUDUK
& KELUARGA BERENCANA KABUPATEN BATU BARA**

2019-2023

			Tradisional Lainnya												
1.02.02.2.02.19	Pengelolaan Pelayanan Kesehatan Tradisional, Akupuntur, Asuhan Mandiri, dan Tradisional lainnya (Puskesmas Ujung Kubu)	Jumlah Dokumen Hasil Pengelolaan Pelayanan Kesehatan Tradisional, Akupuntur, Asuhan Mandiri dan Tradisional Lainnya	Jumlah Dokumen Hasil Pengelolaan Pelayanan Kesehatan Tradisional, Akupuntur, Asuhan Mandiri dan Tradisional Lainnya				1 dokumen	10.000.000,00	1 dokumen	10.000.000		1 dokumen	10.000.000		Dinas kesehatan Pengendalian Penduduk dan KB
1.02.02.2.02.19	Pengelolaan Pelayanan Kesehatan Tradisional, Akupuntur, Asuhan Mandiri, dan Tradisional lainnya (Puskesmas Petatal)	Jumlah Dokumen Hasil Pengelolaan Pelayanan Kesehatan Tradisional, Akupuntur, Asuhan Mandiri dan Tradisional Lainnya	Jumlah Dokumen Hasil Pengelolaan Pelayanan Kesehatan Tradisional, Akupuntur, Asuhan Mandiri dan Tradisional Lainnya				1 dokumen	10.000.000,00	1 dokumen	10.000.000		1 dokumen	10.000.000		Dinas kesehatan Pengendalian Penduduk dan KB
1.02.02.2.02.19	Pengelolaan Pelayanan Kesehatan Tradisional, Akupuntur, Asuhan Mandiri, dan Tradisional lainnya (Puskesmas Sei Balai)	Jumlah Dokumen Hasil Pengelolaan Pelayanan Kesehatan Tradisional, Akupuntur, Asuhan Mandiri dan Tradisional Lainnya	Jumlah Dokumen Hasil Pengelolaan Pelayanan Kesehatan Tradisional, Akupuntur, Asuhan Mandiri dan Tradisional Lainnya				1 dokumen	10.000.000,00	1 dokumen	10.000.000		1 dokumen	10.000.000		Dinas kesehatan Pengendalian Penduduk dan KB
1.02.02.2.02.19	Pengelolaan Pelayanan Kesehatan Tradisional, Akupuntur, Asuhan Mandiri, dan Tradisional lainnya (Puskesmas Sei Bejangkar)	Jumlah Dokumen Hasil Pengelolaan Pelayanan Kesehatan Tradisional, Akupuntur, Asuhan Mandiri dan Tradisional Lainnya	Jumlah Dokumen Hasil Pengelolaan Pelayanan Kesehatan Tradisional, Akupuntur, Asuhan Mandiri dan Tradisional Lainnya				1 dokumen	10.000.000,00	1 dokumen	10.000.000		1 dokumen	10.000.000		Dinas kesehatan Pengendalian Penduduk dan KB

**RENSTRA DINAS KESEHATAN, PENGENDALIAN PENDUDUK
& KELUARGA BERENCANA KABUPATEN BATU BARA**

2019-2023

			Tradisional Lainnya												
1.02.02.20.20	Pengelolaan Surveilans Kesehatan (Dinas Kesehatan dan Pengendalian Penduduk dan KB)	Presenatase fasyankes yang melaksanakan surveilans kesehatan	Jumlah Dokumen Hasil Pengelolaan Pelayanan Kesehatan Tradisional, Akupuntur, Asuhan Mandiri dan Tradisional Lainnya	100%	113.642.000	2 dokumen	221.587.498,00	1 dokumen	190.200.000	1 dokumen	190.200.000	Dinas kesehatan Pengendalian Penduduk dan KB	Kabupaten Batu Bara		
1.02.02.20.20	Pengelolaan Surveilans Kesehatan (Puskesmas Pagurawan)	Jumlah Dokumen Hasil Pengelolaan Pelayanan Kesehatan Tradisional, Akupuntur, Asuhan Mandiri dan Tradisional Lainnya	Jumlah Dokumen Hasil Pengelolaan Pelayanan Kesehatan Tradisional, Akupuntur, Asuhan Mandiri dan Tradisional Lainnya			1 dokumen	50.000.000,00	1 dokumen	50.000.000	1 dokumen	50.000.000	Dinas kesehatan Pengendalian Penduduk dan KB			
1.02.02.20.20	Pengelolaan Surveilans Kesehatan (Puskesmas Lalang)	Jumlah Dokumen Hasil Pengelolaan Pelayanan Kesehatan Tradisional, Akupuntur, Asuhan Mandiri dan Tradisional Lainnya	Jumlah Dokumen Hasil Pengelolaan Pelayanan Kesehatan Tradisional, Akupuntur, Asuhan Mandiri dan Tradisional Lainnya			1 dokumen	50.000.000,00	1 dokumen	50.000.000	1 dokumen	50.000.000	Dinas kesehatan Pengendalian Penduduk dan KB			
1.02.02.20.20	Pengelolaan Surveilans Kesehatan (Puskesmas Sei Suka)	Jumlah Dokumen Hasil Pengelolaan Pelayanan Kesehatan Tradisional, Akupuntur, Asuhan Mandiri dan Tradisional Lainnya	Jumlah Dokumen Hasil Pengelolaan Pelayanan Kesehatan Tradisional, Akupuntur, Asuhan Mandiri dan			1 dokumen	50.000.000,00	1 dokumen	50.000.000	1 dokumen	50.000.000	Dinas kesehatan Pengendalian Penduduk dan KB			

**RENSTRA DINAS KESEHATAN, PENGENDALIAN PENDUDUK
& KELUARGA BERENCANA KABUPATEN BATU BARA**

2019-2023

			Tradisional Lainnya												
1.02. 02 . 2.02. 20	Pengelolaan Surveilans Kesehatan (Puskesmas Laut Tador)	Jumlah Dokumen Hasil Pengelolaan Pelayanan Kesehatan Tradisional, Akupuntur, Asuhan Mandiri dan Tradisional Lainnya	Jumlah Dokumen Hasil Pengelolaan Pelayanan Kesehatan Tradisional, Akupuntur, Asuhan Mandiri dan Tradisional Lainnya				1 dokumen	50.000.000,00	1 dokumen	50.000.000		1 dokumen	50.000.000		Dinas kesehatan Pengendalian Penduduk dan KB
1.02. 02 . 2.02. 20	Pengelolaan Surveilans Kesehatan (Puskesmas Indrapura)	Jumlah Dokumen Hasil Pengelolaan Pelayanan Kesehatan Tradisional, Akupuntur, Asuhan Mandiri dan Tradisional Lainnya	Jumlah Dokumen Hasil Pengelolaan Pelayanan Kesehatan Tradisional, Akupuntur, Asuhan Mandiri dan Tradisional Lainnya				1 dokumen	50.000.000,00	1 dokumen	50.000.000		1 dokumen	50.000.000		Dinas kesehatan Pengendalian Penduduk dan KB
1.02. 02 . 2.02. 20	Pengelolaan Surveilans Kesehatan (Puskesmas Pematang Panjang)	Jumlah Dokumen Hasil Pengelolaan Pelayanan Kesehatan Tradisional, Akupuntur, Asuhan Mandiri dan Tradisional Lainnya	Jumlah Dokumen Hasil Pengelolaan Pelayanan Kesehatan Tradisional, Akupuntur, Asuhan Mandiri dan Tradisional Lainnya				1 dokumen	50.000.000,00	1 dokumen	50.000.000		1 dokumen	50.000.000		Dinas kesehatan Pengendalian Penduduk dan KB
1.02. 02 . 2.02. 20	Pengelolaan Surveilans Kesehatan (Puskesmas Limapuluh)	Jumlah Dokumen Hasil Pengelolaan Pelayanan Kesehatan Tradisional, Akupuntur, Asuhan Mandiri dan Tradisional Lainnya	Jumlah Dokumen Hasil Pengelolaan Pelayanan Kesehatan Tradisional, Akupuntur, Asuhan Mandiri dan Tradisional Lainnya				1 dokumen	50.000.000,00	1 dokumen	50.000.000		1 dokumen	50.000.000		Dinas kesehatan Pengendalian Penduduk dan KB

**RENSTRA DINAS KESEHATAN, PENGENDALIAN PENDUDUK
& KELUARGA BERENCANA KABUPATEN BATU BARA**

2019-2023

			Tradisional Lainnya												
1.02.02.20.20	Pengelolaan Surveilans Kesehatan (Puskesmas Simpang Dolok)	Jumlah Dokumen Hasil Pengelolaan Pelayanan Kesehatan Tradisional, Akupuntur, Asuhan Mandiri dan Tradisional Lainnya	Jumlah Dokumen Hasil Pengelolaan Pelayanan Kesehatan Tradisional, Akupuntur, Asuhan Mandiri dan Tradisional Lainnya				1 dokumen	50.000.000,00	1 dokumen	50.000.000		1 dokumen	50.000.000		Dinas kesehatan Pengendalian Penduduk dan KB
1.02.02.20.20	Pengelolaan Surveilans Kesehatan (Puskesmas Kedai Stanam)	Jumlah Dokumen Hasil Pengelolaan Pelayanan Kesehatan Tradisional, Akupuntur, Asuhan Mandiri dan Tradisional Lainnya	Jumlah Dokumen Hasil Pengelolaan Pelayanan Kesehatan Tradisional, Akupuntur, Asuhan Mandiri dan Tradisional Lainnya				1 dokumen	50.000.000,00	1 dokumen	50.000.000		1 dokumen	50.000.000		Dinas kesehatan Pengendalian Penduduk dan KB
1.02.02.20.20	Pengelolaan Surveilans Kesehatan (Puskesmas Labuhan Ruku)	Jumlah Dokumen Hasil Pengelolaan Pelayanan Kesehatan Tradisional, Akupuntur, Asuhan Mandiri dan Tradisional Lainnya	Jumlah Dokumen Hasil Pengelolaan Pelayanan Kesehatan Tradisional, Akupuntur, Asuhan Mandiri dan Tradisional Lainnya				1 dokumen	50.000.000,00	1 dokumen	50.000.000		1 dokumen	50.000.000		Dinas kesehatan Pengendalian Penduduk dan KB
1.02.02.20.20	Pengelolaan Surveilans Kesehatan (Puskesmas Tanjung Tiram)	Jumlah Dokumen Hasil Pengelolaan Pelayanan Kesehatan Tradisional, Akupuntur, Asuhan Mandiri dan Tradisional Lainnya	Jumlah Dokumen Hasil Pengelolaan Pelayanan Kesehatan Tradisional, Akupuntur, Asuhan Mandiri dan Tradisional Lainnya				1 dokumen	50.000.000,00	1 dokumen	50.000.000		1 dokumen	50.000.000		Dinas kesehatan Pengendalian Penduduk dan KB

**RENSTRA DINAS KESEHATAN, PENGENDALIAN PENDUDUK
& KELUARGA BERENCANA KABUPATEN BATU BARA**

2019-2023

			Tradisional Lainnya												
1.02.02.20.20	Pengelolaan Surveilans Kesehatan (Puskesmas Ujung Kubu)	Jumlah Dokumen Hasil Pengelolaan Pelayanan Kesehatan Tradisional, Akupuntur, Asuhan Mandiri dan Tradisional Lainnya	Jumlah Dokumen Hasil Pengelolaan Pelayanan Kesehatan Tradisional, Akupuntur, Asuhan Mandiri dan Tradisional Lainnya				1 dokumen	50.000.000,00	1 dokumen	50.000.000		1 dokumen	50.000.000		Dinas kesehatan Pengendalian Penduduk dan KB
1.02.02.20.20	Pengelolaan Surveilans Kesehatan (Puskesmas Petatal)	Jumlah Dokumen Hasil Pengelolaan Pelayanan Kesehatan Tradisional, Akupuntur, Asuhan Mandiri dan Tradisional Lainnya	Jumlah Dokumen Hasil Pengelolaan Pelayanan Kesehatan Tradisional, Akupuntur, Asuhan Mandiri dan Tradisional Lainnya				1 dokumen	50.000.000,00	1 dokumen	50.000.000		1 dokumen	50.000.000		Dinas kesehatan Pengendalian Penduduk dan KB
1.02.02.20.20	Pengelolaan Surveilans Kesehatan (Puskesmas Sei Balai)	Jumlah Dokumen Hasil Pengelolaan Pelayanan Kesehatan Tradisional, Akupuntur, Asuhan Mandiri dan Tradisional Lainnya	Jumlah Dokumen Hasil Pengelolaan Pelayanan Kesehatan Tradisional, Akupuntur, Asuhan Mandiri dan Tradisional Lainnya				1 dokumen	50.000.000,00	1 dokumen	50.000.000		1 dokumen	50.000.000		Dinas kesehatan Pengendalian Penduduk dan KB
1.02.02.20.20	Pengelolaan Surveilans Kesehatan (Puskesmas Sei Bejangkar)	Jumlah Dokumen Hasil Pengelolaan Pelayanan Kesehatan Tradisional, Akupuntur, Asuhan Mandiri dan Tradisional Lainnya	Jumlah Dokumen Hasil Pengelolaan Pelayanan Kesehatan Tradisional, Akupuntur, Asuhan Mandiri dan Tradisional Lainnya				1 dokumen	50.000.000,00	1 dokumen	50.000.000		1 dokumen	50.000.000		Dinas kesehatan Pengendalian Penduduk dan KB

**RENSTRA DINAS KESEHATAN, PENGENDALIAN PENDUDUK
& KELUARGA BERENCANA KABUPATEN BATU BARA**

2019-2023

			Tradisional Lainnya											
1.02.02.2.02.22	Pengelolaan Pelayanan Kesehatan Jiwa dan NAPZA (Dinas Kesehatan Pengendalian Penduduk dan KB)	Jumlah Penyalahguna NAPZA yang Mendapatkan Pelayanan Kesehatan	Jumlah Penyalahguna NAPZA yang Mendapatkan Pelayanan Kesehatan		6764 orang	112.725.000	6764 orang	50.000.000,00	6764 orang	50.000.000	6764 orang	50.000.000	Dinas kesehatan Pengendalian Penduduk dan KB	
1.02.02.2.02.22	Pengelolaan Pelayanan Kesehatan Jiwa dan NAPZA (Puskesmas Pagurawan)	Jumlah Penyalahguna NAPZA yang Mendapatkan Pelayanan Kesehatan	Jumlah Penyalahguna NAPZA yang Mendapatkan Pelayanan Kesehatan				435 orang	5.000.000,00	435 orang	5.000.000	435 orang	5.000.000	Dinas kesehatan Pengendalian Penduduk dan KB	
1.02.02.2.02.22	Pengelolaan Pelayanan Kesehatan Jiwa dan NAPZA (Puskesmas Lalang)	Jumlah Penyalahguna NAPZA yang Mendapatkan Pelayanan Kesehatan	Jumlah Penyalahguna NAPZA yang Mendapatkan Pelayanan Kesehatan				388 orang	5.000.000,00	388 orang	5.000.000	388 orang	5.000.000	Dinas kesehatan Pengendalian Penduduk dan KB	
1.02.02.2.02.22	Pengelolaan Pelayanan Kesehatan Jiwa dan NAPZA (Puskesmas Sei Suka)	Jumlah Penyalahguna NAPZA yang Mendapatkan Pelayanan Kesehatan	Jumlah Penyalahguna NAPZA yang Mendapatkan Pelayanan Kesehatan				530 orang	5.000.000,00	530 orang	5.000.000	530 orang	5.000.000	Dinas kesehatan Pengendalian Penduduk dan KB	
1.02.02.2.02.22	Pengelolaan Pelayanan Kesehatan Jiwa dan NAPZA (Puskesmas Laut Tador)	Jumlah Penyalahguna NAPZA yang Mendapatkan Pelayanan Kesehatan	Jumlah Penyalahguna NAPZA yang Mendapatkan Pelayanan Kesehatan				338 orang	5.000.000,00	338 orang	5.000.000	338 orang	5.000.000	Dinas kesehatan Pengendalian Penduduk dan KB	

**RENSTRA DINAS KESEHATAN, PENGENDALIAN PENDUDUK
& KELUARGA BERENCANA KABUPATEN BATU BARA**

2019-2023

1.02.02.2.02.22	Pengelolaan Pelayanan Kesehatan Jiwa dan NAPZA (Puskesmas Indra Pura)	Jumlah Penyalahguna NAPZA yang Mendapatkan Pelayanan Kesehatan	Jumlah Penyalahguna NAPZA yang Mendapatkan Pelayanan Kesehatan				379 orang	5.000.000,00	379 orang	5.000.000	379 orang	5.000.000	Dinas kesehatan Pengendalian Penduduk dan KB
1.02.02.2.02.22	Pengelolaan Pelayanan Kesehatan Jiwa dan NAPZA (Puskesmas Pematang Panjang)	Jumlah Penyalahguna NAPZA yang Mendapatkan Pelayanan Kesehatan	Jumlah Penyalahguna NAPZA yang Mendapatkan Pelayanan Kesehatan				417 orang	5.000.000,00	417 orang	5.000.000	417 orang	5.000.000	Dinas kesehatan Pengendalian Penduduk dan KB
1.02.02.2.02.22	Pengelolaan Pelayanan Kesehatan Jiwa dan NAPZA (Puskesmas Limapuluh)	Jumlah Penyalahguna NAPZA yang Mendapatkan Pelayanan Kesehatan	Jumlah Penyalahguna NAPZA yang Mendapatkan Pelayanan Kesehatan				563 orang	5.000.000,00	563 orang	5.000.000	563 orang	5.000.000	Dinas kesehatan Pengendalian Penduduk dan KB
1.02.02.2.02.22	Pengelolaan Pelayanan Kesehatan Jiwa dan NAPZA (Puskesmas Simpang Dolok)	Jumlah Penyalahguna NAPZA yang Mendapatkan Pelayanan Kesehatan	Jumlah Penyalahguna NAPZA yang Mendapatkan Pelayanan Kesehatan				563 orang	5.000.000,00	563 orang	5.000.000	563 orang	5.000.000	Dinas kesehatan Pengendalian Penduduk dan KB
1.02.02.2.02.22	Pengelolaan Pelayanan Kesehatan Jiwa dan NAPZA (Puskesmas Kedai Sianam)	Jumlah Penyalahguna NAPZA yang Mendapatkan Pelayanan Kesehatan	Jumlah Penyalahguna NAPZA yang Mendapatkan Pelayanan Kesehatan				561 orang	5.000.000,00	561 orang	5.000.000	561 orang	5.000.000	Dinas kesehatan Pengendalian Penduduk dan KB
1.02.02.2.02.22	Pengelolaan Pelayanan Kesehatan Jiwa dan NAPZA (Puskesmas Labuhan Ruku)	Jumlah Penyalahguna NAPZA yang Mendapatkan Pelayanan Kesehatan	Jumlah Penyalahguna NAPZA yang Mendapatkan Pelayanan Kesehatan				582 orang	5.000.000,00	582 orang	5.000.000	582 orang	5.000.000	Dinas kesehatan Pengendalian Penduduk dan KB

**RENSTRA DINAS KESEHATAN, PENGENDALIAN PENDUDUK
& KELUARGA BERENCANA KABUPATEN BATU BARA**

2019-2023

1.02.02.2.02.22	Pengelolaan Pelayanan Kesehatan Jiwa dan NAPZA (Puskesmas Tanjung Tiram)	Jumlah Penyalahguna NAPZA yang Mendapatkan Pelayanan Kesehatan	Jumlah Penyalahguna NAPZA yang Mendapatkan Pelayanan Kesehatan				596 orang	5.000.000,00	596 orang	5.000.000	596 orang	5.000.000	Dinas kesehatan Pengendalian Penduduk dan KB
1.02.02.2.02.22	Pengelolaan Pelayanan Kesehatan Jiwa dan NAPZA (Puskesmas Ujung Kubu)	Jumlah Penyalahguna NAPZA yang Mendapatkan Pelayanan Kesehatan	Jumlah Penyalahguna NAPZA yang Mendapatkan Pelayanan Kesehatan				509 orang	5.000.000,00	509 orang	5.000.000	509 orang	5.000.000	Dinas kesehatan Pengendalian Penduduk dan KB
1.02.02.2.02.22	Pengelolaan Pelayanan Kesehatan Jiwa dan NAPZA (Puskesmas Petatal)	Jumlah Penyalahguna NAPZA yang Mendapatkan Pelayanan Kesehatan	Jumlah Penyalahguna NAPZA yang Mendapatkan Pelayanan Kesehatan				397 orang	5.000.000,00	397 orang	5.000.000	397 orang	5.000.000	Dinas kesehatan Pengendalian Penduduk dan KB
1.02.02.2.02.22	Pengelolaan Pelayanan Kesehatan Jiwa dan NAPZA (Puskesmas Sei Bahai)	Jumlah Penyalahguna NAPZA yang Mendapatkan Pelayanan Kesehatan	Jumlah Penyalahguna NAPZA yang Mendapatkan Pelayanan Kesehatan				253 orang	5.000.000,00	253 orang	5.000.000	253 orang	5.000.000	Dinas kesehatan Pengendalian Penduduk dan KB
1.02.02.2.02.22	Pengelolaan Pelayanan Kesehatan Jiwa dan NAPZA (Puskesmas Sei Bejangkar)	Jumlah Penyalahguna NAPZA yang Mendapatkan Pelayanan Kesehatan	Jumlah Penyalahguna NAPZA yang Mendapatkan Pelayanan Kesehatan				253 orang	5.000.000,00	253 orang	5.000.000	253 orang	5.000.000	Dinas kesehatan Pengendalian Penduduk dan KB
1.02.02.2.02.23	Pengelolaan Upaya Kesehatan Khusus (Dinas Kesehatan Pengendalian Penduduk dan KB)	Jumlah dokumen hasil penhelolaan pelayanan kesehatan khusus	Jumlah dokumen hasil penhelolaan pelayanan kesehatan khusus				1 dokumen	99.935.147,00	2 dokumen	150.000.000	2 dokumen	150.000.000	Dinas kesehatan Pengendalian Penduduk dan KB

**RENSTRA DINAS KESEHATAN, PENGENDALIAN PENDUDUK
& KELUARGA BERENCANA KABUPATEN BATU BARA**

2019-2023

1.02.02.202.25	Pelayanan Kesehatan Penyakit Menular dan Tidak Menular (Dinas Kesehatan dan Pengendalian Penduduk dan KB)	Jumlah Rumah yang di fogging	Jumlah Dokumen Hasil Pelayanan Kesehatan Penyakit Menular dan Tidak Menular	6400 rumah	1.475.379.496	3 dokumen	263.607.750,00	3 dokumen	62.920.000	3 dokumen	62.920.000	Dinas kesehatan Pengendalian Penduduk dan KB	Kabupaten Batu Bara
1.02.02.202.25	Pelayanan Kesehatan Penyakit Menular dan Tidak Menular (Puskesmas Pagurawan)	Jumlah Dokumen Hasil Pelayanan Kesehatan Penyakit Menular dan Tidak Menular	Jumlah Dokumen Hasil Pelayanan Kesehatan Penyakit Menular dan Tidak Menular			3 dokumen	50.000.000,00	3 dokumen	50.000.000	3 dokumen	50.000.000	Dinas kesehatan Pengendalian Penduduk dan KB	
1.02.02.202.25	Pelayanan Kesehatan Penyakit Menular dan Tidak Menular (Puskesmas Lalang)	Jumlah Dokumen Hasil Pelayanan Kesehatan Penyakit Menular dan Tidak Menular	Jumlah Dokumen Hasil Pelayanan Kesehatan Penyakit Menular dan Tidak Menular			3 dokumen	50.000.000,00	3 dokumen	50.000.000	3 dokumen	50.000.000	Dinas kesehatan Pengendalian Penduduk dan KB	
1.02.02.202.25	Pelayanan Kesehatan Penyakit Menular dan Tidak Menular (Puskesmas Sei Suka)	Jumlah Dokumen Hasil Pelayanan Kesehatan Penyakit Menular dan Tidak Menular	Jumlah Dokumen Hasil Pelayanan Kesehatan Penyakit Menular dan Tidak Menular			3 dokumen	50.000.000,00	3 dokumen	50.000.000	3 dokumen	50.000.000	Dinas kesehatan Pengendalian Penduduk dan KB	
1.02.02.202.25	Pelayanan Kesehatan Penyakit Menular dan Tidak Menular (Puskesmas Laut Tador)	Jumlah Dokumen Hasil Pelayanan Kesehatan Penyakit Menular dan Tidak Menular	Jumlah Dokumen Hasil Pelayanan Kesehatan Penyakit Menular dan Tidak Menular			3 dokumen	50.000.000,00	3 dokumen	50.000.000	3 dokumen	50.000.000	Dinas kesehatan Pengendalian Penduduk dan KB	
1.02.02.202.25	Pelayanan Kesehatan Penyakit Menular dan Tidak Menular (Puskesmas Indrapura)	Jumlah Dokumen Hasil Pelayanan Kesehatan Penyakit Menular dan Tidak Menular	Jumlah Dokumen Hasil Pelayanan Kesehatan Penyakit Menular dan Tidak Menular			3 dokumen	50.000.000,00	3 dokumen	50.000.000	3 dokumen	50.000.000	Dinas kesehatan Pengendalian Penduduk dan KB	

**RENSTRA DINAS KESEHATAN, PENGENDALIAN PENDUDUK
& KELUARGA BERENCANA KABUPATEN BATU BARA**

2019-2023

1.02.02.202.25	Pelayanan Kesehatan Penyakit Menular dan Tidak Menular (Puskesmas Pematang Panjang)	Jumlah Dokumen Hasil Pelayanan Kesehatan Penyakit Menular dan Tidak Menular	Jumlah Dokumen Hasil Pelayanan Kesehatan Penyakit Menular dan Tidak Menular			3 dokumen	50.000.000,00	3 dokumen	50.000.000		3 dokumen	50.000.000	Dinas kesehatan Pengendalian Penduduk dan KB
1.02.02.202.25	Pelayanan Kesehatan Penyakit Menular dan Tidak Menular (Puskesmas Limapuluh)	Jumlah Dokumen Hasil Pelayanan Kesehatan Penyakit Menular dan Tidak Menular	Jumlah Dokumen Hasil Pelayanan Kesehatan Penyakit Menular dan Tidak Menular			3 dokumen	50.000.000,00	3 dokumen	50.000.000		3 dokumen	50.000.000	Dinas kesehatan Pengendalian Penduduk dan KB
1.02.02.202.25	Pelayanan Kesehatan Penyakit Menular dan Tidak Menular (Puskesmas Simpang Dolok)	Jumlah Dokumen Hasil Pelayanan Kesehatan Penyakit Menular dan Tidak Menular	Jumlah Dokumen Hasil Pelayanan Kesehatan Penyakit Menular dan Tidak Menular			3 dokumen	50.000.000,00	3 dokumen	50.000.000		3 dokumen	50.000.000	Dinas kesehatan Pengendalian Penduduk dan KB
1.02.02.202.25	Pelayanan Kesehatan Penyakit Menular dan Tidak Menular (Puskesmas Kedai Sianam)	Jumlah Dokumen Hasil Pelayanan Kesehatan Penyakit Menular dan Tidak Menular	Jumlah Dokumen Hasil Pelayanan Kesehatan Penyakit Menular dan Tidak Menular			3 dokumen	50.000.000,00	3 dokumen	50.000.000		3 dokumen	50.000.000	Dinas kesehatan Pengendalian Penduduk dan KB
1.02.02.202.25	Pelayanan Kesehatan Penyakit Menular dan Tidak Menular (Puskesmas Labuhan Ruku)	Jumlah Dokumen Hasil Pelayanan Kesehatan Penyakit Menular dan Tidak Menular	Jumlah Dokumen Hasil Pelayanan Kesehatan Penyakit Menular dan Tidak Menular			3 dokumen	50.000.000,00	3 dokumen	50.000.000		3 dokumen	50.000.000	Dinas kesehatan Pengendalian Penduduk dan KB
1.02.02.202.25	Pelayanan Kesehatan Penyakit Menular dan Tidak Menular (Puskesmas Tanjung Tiram)	Jumlah Dokumen Hasil Pelayanan Kesehatan Penyakit Menular dan Tidak Menular	Jumlah Dokumen Hasil Pelayanan Kesehatan Penyakit Menular dan Tidak Menular			3 dokumen	50.000.000,00	3 dokumen	50.000.000		3 dokumen	50.000.000	Dinas kesehatan Pengendalian Penduduk dan KB

**RENSTRA DINAS KESEHATAN, PENGENDALIAN PENDUDUK
& KELUARGA BERENCANA KABUPATEN BATU BARA**

2019-2023

1.02.02.202.25	Pelayanan Kesehatan Penyakit Menular dan Tidak Menular (Puskesmas Ujung Kubu)	Jumlah Dokumen Hasil Pelayanan Kesehatan Penyakit Menular dan Tidak Menular	Jumlah Dokumen Hasil Pelayanan Kesehatan Penyakit Menular dan Tidak Menular				3 dokumen	50.000.000,00	3 dokumen	50.000.000	3 dokumen	50.000.000	Dinas kesehatan Pengendalian Penduduk dan KB	
1.02.02.202.25	Pelayanan Kesehatan Penyakit Menular dan Tidak Menular (Puskesmas Petatal)	Jumlah Dokumen Hasil Pelayanan Kesehatan Penyakit Menular dan Tidak Menular	Jumlah Dokumen Hasil Pelayanan Kesehatan Penyakit Menular dan Tidak Menular				3 dokumen	50.000.000,00	3 dokumen	50.000.000	3 dokumen	50.000.000	Dinas kesehatan Pengendalian Penduduk dan KB	
1.02.02.202.25	Pelayanan Kesehatan Penyakit Menular dan Tidak Menular (Puskesmas Sei Balai)	Jumlah Dokumen Hasil Pelayanan Kesehatan Penyakit Menular dan Tidak Menular	Jumlah Dokumen Hasil Pelayanan Kesehatan Penyakit Menular dan Tidak Menular				3 dokumen	50.000.000,00	3 dokumen	50.000.000	3 dokumen	50.000.000	Dinas kesehatan Pengendalian Penduduk dan KB	
1.02.02.202.25	Pelayanan Kesehatan Penyakit Menular dan Tidak Menular (Puskesmas Sei Bejangkar)	Jumlah Dokumen Hasil Pelayanan Kesehatan Penyakit Menular dan Tidak Menular	Jumlah Dokumen Hasil Pelayanan Kesehatan Penyakit Menular dan Tidak Menular				3 dokumen	50.000.000,00	3 dokumen	50.000.000	3 dokumen	50.000.000	Dinas kesehatan Pengendalian Penduduk dan KB	
1.02.02.202.32	Operasional Pelayanan Rumah Sakit	Jumlah waktu pembayaran jasa pelayanan Non BPJS, pembayaran kasus mis x /mr.x ,pembayaran jasa pelayanan non kapitasi, pengadaan belanja bahan makan minum pasien	Jumlah Dokumen Operasional Pelayanan Rumah Sakit		12 bulan	10.939.500.248	1 Dokumen	6.300.000.000,00	1 Dokumen	550.000.000	1 Dokumen	550.000.000	Dinas kesehatan Pengendalian Penduduk dan KB	Kabupaten Batu Bara
													Dinas kesehatan Pengendalian Penduduk dan KB	

**RENSTRA DINAS KESEHATAN, PENGENDALIAN PENDUDUK
& KELUARGA BERENCANA KABUPATEN BATU BARA**

2019-2023

1.02.02.202.33	Operasional Pelayanan Puskesmas (Dinas Kesehatan Pengendalian Penduduk dan KB)	Jumlah Kegiatan Bantuan Operasional Kesehatan yang terlaksana	Jumlah Dokumen Operasional Pelayanan Puskesmas		52 kegiatan	3.354.247.000	2 Dokumen	4.288.424.368,00	2 Dokumen	17.321.596.100	2 Dokumen	17.321.596.100	Dinas kesehatan Pengendalian Penduduk dan KB
1.02.02.202.33	Operasional Pelayanan Puskesmas (Pagurawan)	Jumlah Dokumen Operasional Pelayanan Puskesmas	Jumlah Dokumen Operasional Pelayanan Puskesmas				2 Dokumen	1.279.874.400,00	2 Dokumen	750.000.000	2 Dokumen	750.000.000	Dinas kesehatan Pengendalian Penduduk dan KB
1.02.02.202.33	Operasional Pelayanan Puskesmas (Lalang)	Jumlah Dokumen Operasional Pelayanan Puskesmas	Jumlah Dokumen Operasional Pelayanan Puskesmas				2 Dokumen	723.890.400,00	2 Dokumen	750.000.000	2 Dokumen	750.000.000	Dinas kesehatan Pengendalian Penduduk dan KB
1.02.02.202.33	Operasional Pelayanan Puskesmas (Sei Suka)	Jumlah Dokumen Operasional Pelayanan Puskesmas	Jumlah Dokumen Operasional Pelayanan Puskesmas				2 Dokumen	671.402.400,00	2 Dokumen	750.000.000	2 Dokumen	750.000.000	Dinas kesehatan Pengendalian Penduduk dan KB
1.02.02.202.33	Operasional Pelayanan Puskesmas (Laut Tador)	Jumlah Dokumen Operasional Pelayanan Puskesmas	Jumlah Dokumen Operasional Pelayanan Puskesmas				2 Dokumen	376.378.800,00	2 Dokumen	750.000.000	2 Dokumen	750.000.000	Dinas kesehatan Pengendalian Penduduk dan KB
1.02.02.202.33	Operasional Pelayanan Puskesmas (Indrapura)	Jumlah Dokumen Operasional Pelayanan Puskesmas	Jumlah Dokumen Operasional Pelayanan Puskesmas				2 Dokumen	814.351.200,00	2 Dokumen	750.000.000	2 Dokumen	750.000.000	Dinas kesehatan Pengendalian Penduduk dan KB

**RENSTRA DINAS KESEHATAN, PENGENDALIAN PENDUDUK
& KELUARGA BERENCANA KABUPATEN BATU BARA**

2019-2023

1.02.02.202.33	Operasional Pelayanan Puskesmas (Pematang Panjang)	Jumlah Dokumen Operasional Pelayanan Puskesmas	Jumlah Dokumen Operasional Pelayanan Puskesmas				2 Dokumen	918.031.200,00	2 Dokumen	750.000.000		2 Dokumen	750.000.000	Dinas kesehatan Pengendalian Penduduk dan KB	
1.02.02.202.33	Operasional Pelayanan Puskesmas (Limapuluh)	Jumlah Dokumen Operasional Pelayanan Puskesmas	Jumlah Dokumen Operasional Pelayanan Puskesmas				2 Dokumen	1.195.569.600,00	2 Dokumen	1.000.000.000		2 Dokumen	1.000.000.000	Dinas kesehatan Pengendalian Penduduk dan KB	
1.02.02.202.33	Operasional Pelayanan Puskesmas (Simpang Dolok)	Jumlah Dokumen Operasional Pelayanan Puskesmas	Jumlah Dokumen Operasional Pelayanan Puskesmas				2 Dokumen	941.294.400,00	2 Dokumen	750.000.000		2 Dokumen	750.000.000	Dinas kesehatan Pengendalian Penduduk dan KB	
1.02.02.202.33	Operasional Pelayanan Puskesmas (Kedai Sianam)	Jumlah Dokumen Operasional Pelayanan Puskesmas	Jumlah Dokumen Operasional Pelayanan Puskesmas				2 Dokumen	1.567.132.800,00	2 Dokumen	750.000.000		2 Dokumen	750.000.000	Dinas kesehatan Pengendalian Penduduk dan KB	
1.02.02.202.33	Operasional Pelayanan Puskesmas (Labuhan Ruku)	Jumlah Dokumen Operasional Pelayanan Puskesmas	Jumlah Dokumen Operasional Pelayanan Puskesmas				2 Dokumen	1.664.851.200,00	2 Dokumen	750.000.000		2 Dokumen	750.000.000	Dinas kesehatan Pengendalian Penduduk dan KB	
1.02.02.202.33	Operasional Pelayanan Puskesmas (Tanjung Tiram)	Jumlah Dokumen Operasional Pelayanan Puskesmas	Jumlah Dokumen Operasional Pelayanan Puskesmas				2 Dokumen	2.401.886.400,00	2 Dokumen	1.000.000.000		2 Dokumen	1.000.000.000	Dinas kesehatan Pengendalian Penduduk dan KB	Kabupaten Batu Bara

**RENSTRA DINAS KESEHATAN, PENGENDALIAN PENDUDUK
& KELUARGA BERENCANA KABUPATEN BATU BARA**

2019-2023

1.02.02.202.33	Operasional Pelayanan Puskesmas (Ujung Kubu)	Jumlah Dokumen Operasional Pelayanan Puskesmas	Jumlah Dokumen Operasional Pelayanan Puskesmas				2 Dokumen	1.704.703.200,00	2 Dokumen	1.200.000.000		2 Dokumen	1.200.000.000	Dinas kesehatan Pengendalian Penduduk dan KB	
1.02.02.202.33	Operasional Pelayanan Puskesmas (Petatal)	Jumlah Dokumen Operasional Pelayanan Puskesmas	Jumlah Dokumen Operasional Pelayanan Puskesmas				2 Dokumen	556.004.400,00	2 Dokumen	750.000.000		2 Dokumen	750.000.000	Dinas kesehatan Pengendalian Penduduk dan KB	
1.02.02.202.33	Operasional Pelayanan Puskesmas (Sei Balai)	Jumlah Dokumen Operasional Pelayanan Puskesmas	Jumlah Dokumen Operasional Pelayanan Puskesmas				2 Dokumen	847.593.600,00	2 Dokumen	750.000.000		2 Dokumen	750.000.000	Dinas kesehatan Pengendalian Penduduk dan KB	
1.02.02.202.33	Operasional Pelayanan Puskesmas (Sei Bejangkar)	Jumlah Dokumen Operasional Pelayanan Puskesmas	Jumlah Dokumen Operasional Pelayanan Puskesmas				2 Dokumen	337.036.000,00	2 Dokumen	750.000.000		2 Dokumen	750.000.000	Dinas kesehatan Pengendalian Penduduk dan KB	
1.02.02.202.34	Operasional Pelayanan Fasilitas Kesehatan Lainnya (Dinas Kesehatan Pengendalian Penduduk dan KB)	Jumlah waktu pelaksanaan operasional fasilitas kesehatan lainnya	Jumlah Dokumen Operasional Pelayanan Fasilitas Kesehatan Lainnya		12 bulan	434.926.716	2 Dokumen	264.200.000,00	2 Dokumen	98.340.000		2 Dokumen	98.340.000	Dinas kesehatan Pengendalian Penduduk dan KB	Kabupaten Batu Bara
1.02.02.202.36	Investigasi Awal Kejadian tidak Diharapkan (Kejadian Ikutan Pasca Imunisasi dan Pemberian Obat Masal) (Dinas Kesehatan dan Pengendalian Penduduk dan KB)	Presentase fasyankes yang melaksanakan kegiatan Investigasi Awal Kejadian tidak di harapkan (Kejadian Ikutan Pasca Imunisasi dan Pemberian Obat Massal)	Jumlah Laporan Hasil Investigasi Awal Kejadian Tidak Diharapkan (Kejadian Ikutan Pasca Imunisasi dan Pemberian Obat Massal)		100%	44.700.000	1 Laporan	25.000.000,00	1 Laporan	50.000.000		1 Laporan	50.000.000	Dinas kesehatan Pengendalian Penduduk dan KB	Kabupaten Batu Bara

**RENSTRA DINAS KESEHATAN, PENGENDALIAN PENDUDUK
& KELUARGA BERENCANA KABUPATEN BATU BARA**

2019-2023

1.02.02.202.36	Investigasi Awal Kejadian Tidak Diharapkan (Kejadian Ikutan Pasca Imunisasi dan Pemberian Obat Massal) (Puskesmas Pagurawan)	Jumlah Laporan Hasil Investigasi Awal Kejadian Tidak Diharapkan (Kejadian Ikutan Pasca Imunisasi dan Pemberian Obat Massal)	Jumlah Laporan Hasil Investigasi Awal Kejadian Tidak Diharapkan (Kejadian Ikutan Pasca Imunisasi dan Pemberian Obat Massal)	Laporan			1 Laporan	5.000.000,00	1 Laporan	5.000.000		1 Laporan	5.000.000	Dinas kesehatan Pengendalian Penduduk dan KB
1.02.02.202.36	Investigasi Awal Kejadian Tidak Diharapkan (Kejadian Ikutan Pasca Imunisasi dan Pemberian Obat Massal) (Puskesmas Lalang)	Jumlah Laporan Hasil Investigasi Awal Kejadian Tidak Diharapkan (Kejadian Ikutan Pasca Imunisasi dan Pemberian Obat Massal)	Jumlah Laporan Hasil Investigasi Awal Kejadian Tidak Diharapkan (Kejadian Ikutan Pasca Imunisasi dan Pemberian Obat Massal)				1 Laporan	5.000.000,00	1 Laporan	5.000.000		1 Laporan	5.000.000	Dinas kesehatan Pengendalian Penduduk dan KB
1.02.02.202.36	Investigasi Awal Kejadian Tidak Diharapkan (Kejadian Ikutan Pasca Imunisasi dan Pemberian Obat Massal) (Puskesmas Sei Suka)	Jumlah Laporan Hasil Investigasi Awal Kejadian Tidak Diharapkan (Kejadian Ikutan Pasca Imunisasi dan Pemberian Obat Massal)	Jumlah Laporan Hasil Investigasi Awal Kejadian Tidak Diharapkan (Kejadian Ikutan Pasca Imunisasi dan Pemberian Obat Massal)				1 Laporan	5.000.000,00	1 Laporan	5.000.000		1 Laporan	5.000.000	Dinas kesehatan Pengendalian Penduduk dan KB
1.02.02.202.36	Investigasi Awal Kejadian Tidak Diharapkan (Kejadian Ikutan Pasca Imunisasi dan Pemberian Obat Massal) (Puskesmas Laut Tador)	Jumlah Laporan Hasil Investigasi Awal Kejadian Tidak Diharapkan (Kejadian Ikutan Pasca Imunisasi dan Pemberian Obat Massal)	Jumlah Laporan Hasil Investigasi Awal Kejadian Tidak Diharapkan (Kejadian Ikutan Pasca Imunisasi dan Pemberian Obat Massal)				1 Laporan	5.000.000,00	1 Laporan	5.000.000		1 Laporan	5.000.000	Dinas kesehatan Pengendalian Penduduk dan KB
1.02.02.202.36	Investigasi Awal Kejadian Tidak Diharapkan (Kejadian Ikutan Pasca Imunisasi dan Pemberian Obat Massal) (Puskesmas Indrapura)	Jumlah Laporan Hasil Investigasi Awal Kejadian Tidak Diharapkan (Kejadian Ikutan Pasca Imunisasi dan Pemberian Obat Massal)	Jumlah Laporan Hasil Investigasi Awal Kejadian Tidak Diharapkan (Kejadian Ikutan Pasca Imunisasi dan Pemberian Obat Massal)				1 Laporan	5.000.000,00	1 Laporan	5.000.000		1 Laporan	5.000.000	Dinas kesehatan Pengendalian Penduduk dan KB

**RENSTRA DINAS KESEHATAN, PENGENDALIAN PENDUDUK
& KELUARGA BERENCANA KABUPATEN BATU BARA**

2019-2023

1.02.02.202.36	Investigasi Awal Kejadian Tidak Diharapkan (Kejadian Ikutan Pasca Imunisasi dan Pemberian Obat Massal) (Puskesmas Pematang Panjang)	Jumlah Laporan Hasil Investigasi Awal Kejadian Tidak Diharapkan (Kejadian Ikutan Pasca Imunisasi dan Pemberian Obat Massal)	Jumlah Laporan Hasil Investigasi Awal Kejadian Tidak Diharapkan (Kejadian Ikutan Pasca Imunisasi dan Pemberian Obat Massal)				1 Laporan	5.000.000,00	1 Laporan	5.000.000		1 Laporan	5.000.000	Dinas kesehatan Pengendalian Penduduk dan KB
1.02.02.202.36	Investigasi Awal Kejadian Tidak Diharapkan (Kejadian Ikutan Pasca Imunisasi dan Pemberian Obat Massal) (Puskesmas Limapuluh)	Jumlah Laporan Hasil Investigasi Awal Kejadian Tidak Diharapkan (Kejadian Ikutan Pasca Imunisasi dan Pemberian Obat Massal)	Jumlah Laporan Hasil Investigasi Awal Kejadian Tidak Diharapkan (Kejadian Ikutan Pasca Imunisasi dan Pemberian Obat Massal)				1 Laporan	5.000.000,00	1 Laporan	5.000.000		1 Laporan	5.000.000	Dinas kesehatan Pengendalian Penduduk dan KB
1.02.02.202.36	Investigasi Awal Kejadian Tidak Diharapkan (Kejadian Ikutan Pasca Imunisasi dan Pemberian Obat Massal) (Puskesmas Simpang Dolok)	Jumlah Laporan Hasil Investigasi Awal Kejadian Tidak Diharapkan (Kejadian Ikutan Pasca Imunisasi dan Pemberian Obat Massal)	Jumlah Laporan Hasil Investigasi Awal Kejadian Tidak Diharapkan (Kejadian Ikutan Pasca Imunisasi dan Pemberian Obat Massal)				1 Laporan	5.000.000,00	1 Laporan	5.000.000		1 Laporan	5.000.000	Dinas kesehatan Pengendalian Penduduk dan KB
1.02.02.202.36	Investigasi Awal Kejadian Tidak Diharapkan (Kejadian Ikutan Pasca Imunisasi dan Pemberian Obat Massal) (Puskesmas Kedai Sianam)	Jumlah Laporan Hasil Investigasi Awal Kejadian Tidak Diharapkan (Kejadian Ikutan Pasca Imunisasi dan Pemberian Obat Massal)	Jumlah Laporan Hasil Investigasi Awal Kejadian Tidak Diharapkan (Kejadian Ikutan Pasca Imunisasi dan Pemberian Obat Massal)				1 Laporan	5.000.000,00	1 Laporan	5.000.000		1 Laporan	5.000.000	Dinas kesehatan Pengendalian Penduduk dan KB
1.02.02.202.36	Investigasi Awal Kejadian Tidak Diharapkan (Kejadian Ikutan Pasca Imunisasi dan Pemberian Obat Massal) (Puskesmas Labuhan Ruku)	Jumlah Laporan Hasil Investigasi Awal Kejadian Tidak Diharapkan (Kejadian Ikutan Pasca Imunisasi dan Pemberian Obat Massal)	Jumlah Laporan Hasil Investigasi Awal Kejadian Tidak Diharapkan (Kejadian Ikutan Pasca Imunisasi dan Pemberian Obat Massal)				1 Laporan	5.000.000,00	1 Laporan	5.000.000		1 Laporan	5.000.000	Dinas kesehatan Pengendalian Penduduk dan KB

**RENSTRA DINAS KESEHATAN, PENGENDALIAN PENDUDUK
& KELUARGA BERENCANA KABUPATEN BATU BARA**

2019-2023

1.02.02.202.36	Investigasi Awal Kejadian Tidak Diharapkan (Kejadian Ikutan Pasca Imunisasi dan Pemberian Obat Massal) (Puskesmas Tanjung Tiram)	Jumlah Laporan Hasil Investigasi Awal Kejadian Tidak Diharapkan (Kejadian Ikutan Pasca Imunisasi dan Pemberian Obat Massal)	Jumlah Laporan Hasil Investigasi Awal Kejadian Tidak Diharapkan (Kejadian Ikutan Pasca Imunisasi dan Pemberian Obat Massal)				1 Laporan	5.000.000,00	1 Laporan	5.000.000		1 Laporan	5.000.000	Dinas kesehatan Pengendalian Penduduk dan KB
1.02.02.202.36	Investigasi Awal Kejadian Tidak Diharapkan (Kejadian Ikutan Pasca Imunisasi dan Pemberian Obat Massal) (Puskesmas Ujung Kubu)	Jumlah Laporan Hasil Investigasi Awal Kejadian Tidak Diharapkan (Kejadian Ikutan Pasca Imunisasi dan Pemberian Obat Massal)	Jumlah Laporan Hasil Investigasi Awal Kejadian Tidak Diharapkan (Kejadian Ikutan Pasca Imunisasi dan Pemberian Obat Massal)				1 Laporan	5.000.000,00	1 Laporan	5.000.000		1 Laporan	5.000.000	Dinas kesehatan Pengendalian Penduduk dan KB
1.02.02.202.36	Investigasi Awal Kejadian Tidak Diharapkan (Kejadian Ikutan Pasca Imunisasi dan Pemberian Obat Massal) (Puskesmas Petatal)	Jumlah Laporan Hasil Investigasi Awal Kejadian Tidak Diharapkan (Kejadian Ikutan Pasca Imunisasi dan Pemberian Obat Massal)	Jumlah Laporan Hasil Investigasi Awal Kejadian Tidak Diharapkan (Kejadian Ikutan Pasca Imunisasi dan Pemberian Obat Massal)				1 Laporan	5.000.000,00	1 Laporan	5.000.000		1 Laporan	5.000.000	Dinas kesehatan Pengendalian Penduduk dan KB
1.02.02.202.36	Investigasi Awal Kejadian Tidak Diharapkan (Kejadian Ikutan Pasca Imunisasi dan Pemberian Obat Massal) (Puskesmas Sei Balai)	Jumlah Laporan Hasil Investigasi Awal Kejadian Tidak Diharapkan (Kejadian Ikutan Pasca Imunisasi dan Pemberian Obat Massal)	Jumlah Laporan Hasil Investigasi Awal Kejadian Tidak Diharapkan (Kejadian Ikutan Pasca Imunisasi dan Pemberian Obat Massal)				1 Laporan	5.000.000,00	1 Laporan	5.000.000		1 Laporan	5.000.000	Dinas kesehatan Pengendalian Penduduk dan KB
1.02.02.202.36	Investigasi Awal Kejadian Tidak Diharapkan (Kejadian Ikutan Pasca Imunisasi dan Pemberian Obat Massal) (Puskesmas Sei Bejangkar)	Jumlah Laporan Hasil Investigasi Awal Kejadian Tidak Diharapkan (Kejadian Ikutan Pasca Imunisasi dan Pemberian Obat Massal)	Jumlah Laporan Hasil Investigasi Awal Kejadian Tidak Diharapkan (Kejadian Ikutan Pasca Imunisasi dan Pemberian Obat Massal)				1 Laporan	5.000.000,00	1 Laporan	5.000.000		1 Laporan	5.000.000	Dinas kesehatan Pengendalian Penduduk dan KB

**RENSTRA DINAS KESEHATAN, PENGENDALIAN PENDUDUK
& KELUARGA BERENCANA KABUPATEN BATU BARA**

2019-2023

1.02.02.2.03	<i>Penyelenggaraan Sistem Informasi Kesehatan secara Terintegrasi</i>					199.696.609		200.000.000,00			249.696.609		249.696.609	Dinas kesehatan Pengendalian Penduduk dan KB	Kabupaten Batu Bara	
1.02.02.2.03.01	<i>Pengelolaan data dan informasi kesehatan</i>	Jumlah dokumen hasil pengelolaan data dan informasi kesehatan	Jumlah dokumen hasil pengelolaan data dan informasi kesehatan						1 dokumen		50.000.000		1 dokumen	50.000.000	Dinas kesehatan Pengendalian Penduduk dan KB	
1.02.02.2.03.03	Pengadaan Alat/Perangkat Sistem Informasi Kesehatan dan Jaringan Internet	Jumlah Alat Perangkat Sistem Informasi Kesehatan dan Jaringan Internet yang diadakan	Jumlah alat/perangkat sistem informasi kesehatan dan jaringan internet yang disediakan		1 paket	199.696.609	2 unit	200.000.000,00	2 unit		199.696.609		2 unit	199.696.609	Dinas kesehatan Pengendalian Penduduk dan KB	Kabupaten Batu Bara
1.02.04	<i>Program Sediaan Farmasi, Alat Kesehatan Dan Makanan Minuman</i>					182.464.481		171.650.000,00			345.906.400		345.906.400	Dinas kesehatan Pengendalian Penduduk dan KB	Kabupaten Batu Bara	
1.02.04.2.01	<i>Pemberian Ijin Apotek, Toko Obat, Toko Alat kesehatan dan Optikal, Usaha Mikro Obat Tradisional (UMOT)</i>					17.963.975		20.000.000,00			50.000.000		50.000.000	Dinas kesehatan Pengendalian Penduduk dan KB	Kabupaten Batu Bara	

**RENSTRA DINAS KESEHATAN, PENGENDALIAN PENDUDUK
& KELUARGA BERENCANA KABUPATEN BATU BARA**

2019-2023

1.02.04.2.01.02	Penyediaan dan pengelolaan data Perijinan dan tindak lanjut pengawasan ijin Apotek, Toko Obat, Toko alat kesehatan dan Optik Usaha mikro Obat Tradisional (UMOT)	Jumlah Farmasi yang di sediakan dan dikelola data Perizinan dan Tindak Lanjut Pengawasan Izin Apotek, TokoObat, Toko Alat Kesehatan, dan Optik, Usaha Mikro Obat Tradisional (UMOT)	Jumlah Apotek, Toko Obat, Toko Alat Kesehatan, dan Optik, Usaha Mikro Obat Tradisional (UMOT) yang Dikendalikan dan Diawasi dalam rangka Penerbitan dan Tindak Lanjut Penerbitan Izin Apotek, Toko Obat, Toko Alat Kesehatan, dan Optik, Usaha Mikro Obat Tradisional (UMOT)	36 sarana	17.963.975	36 sarana	20.000.000,00	36 sarana	50.000.000	36 sarana	50.000.000	Dinas kesehatan Pengendalian Penduduk dan KB	Kabupaten Batu Bara
1.02.04.2.03	<i>Penerbitan Sertifikat Produksi Pangan Industri Rumah Tangga dan Nomor P-IRT sebagai Izin Produksi, untuk Produk Makanan Minuman Tertentu yang dapat Diproduksi oleh Industri Rumah Tangga</i>				101.019.892		62.400.000,00		62.400.000		62.400.000	Dinas kesehatan Pengendalian Penduduk dan KB	Kabupaten Batu Bara
1.02.04.2.03.01	Pengendalian dan Pengawasan serta Tindak Lanjut Pengawasan Sertifikat Produksi Pangan Industri Rumah Tangga dan Nomor P-IRT sebagai Izin Produksi, untuk Produk Makanan Minuman Tertentu yang dapat Diproduksi oleh Industri Rumah Tangga (Dinas Kesehatan)	Jumlah Kegiatan Pengendalian dan Pengawasan PIRT yang dilaksanakan	Jumlah Dokumen Hasil Pengendalian dan Pengawasan serta Tindak Lanjut Pengawasan Sertifikat Produksi Pangan Industri Rumah Tangga dan Nomor P-IRT sebagai Izin Produksi, untuk Produk Makanan Minuman	5 kegiatan	101.019.892	1 Dokumen	62.400.000,00	1 Dokumen	62.400.000	1 Dokumen	62.400.000	Dinas kesehatan Pengendalian Penduduk dan KB	Kabupaten Batu Bara

				Tertentu yang Dapat Diproduksi oleh Industri Rumah Tangga											
1.02.04.2.04	Penerbitan Sertifikat Laik Higiene Sanitasi Tempat Pengelolaan Makanan (TPM) antara lain Jasa Boga, Rumah Makan/Restoran dan Depot Air Minum (DAM)							30.000.000,00		159.306.400			159.306.400	Dinas kesehatan Pengendalian Penduduk dan KB	Kabupaten Batu Bara
1.02.04.2.04.01	Pengendalian dan Pengawasan serta Tindak Lanjut Pengawasan Penerbitan Sertifikat Laik Higiene Sanitasi Tempat Pengelolaan Makanan (TPM) antara lain Jasa Boga, Rumah Makan/Restoran dan Depot Air Minum (DAM)	Jumlah Dokumen hasil Pengendalian dan Pengawasan serta Tindak Lanjut Pengawasan Penerbitan Sertifikat Laik Higiene Sanitasi Tempat Pengelolaan Makanan (TPM) antara lain Jasa Boga, Rumah Makan/Restoran dan Depot Air Minum (DAM)	Jumlah Dokumen hasil Pengendalian dan Pengawasan serta Tindak Lanjut Pengawasan Penerbitan Sertifikat Laik Higiene Sanitasi Tempat Pengelolaan Makanan (TPM) antara lain Jasa Boga, Rumah Makan/Restoran dan Depot Air Minum (DAM)				3 dokumen	30.000.000,00		3 dokumen		3 dokumen	159.306.400	Dinas kesehatan Pengendalian Penduduk dan KB	Kabupaten Batu Bara
1.02.04.2.05	Penerbitan Stiker Pembinaan pada Makanan Jajanan dan Sentra Makanan Jajanan							20.000.000,00		24.200.000			24.200.000	Dinas kesehatan Pengendalian Penduduk dan KB	Kabupaten Batu Bara

**RENSTRA DINAS KESEHATAN, PENGENDALIAN PENDUDUK
& KELUARGA BERENCANA KABUPATEN BATU BARA**

2019-2023

1.02.04.2.05.01	Pengendalian dan Pengawasan serta tindak lanjut Penerbitan Stiker Pembinaan pada Makanan Jajanan dan Sentra Makanan Jajanan	jumlah dokumen hasil Pengendalian dan Pengawasan serta tindak lanjut Penerbitan Stiker Pembinaan pada Makanan Jajanan dan Sentra Makanan Jajanan	jumlah dokumen hasil Pengendalian dan Pengawasan serta tindak lanjut Penerbitan Stiker Pembinaan pada Makanan Jajanan dan Sentra Makanan Jajanan			1 dokumen	20.000.000,00	1 dokumen	24.200.000	1 dokumen	24.200.000	Dinas kesehatan Pengendalian Penduduk dan KB	Kabupaten Batu Bara
1.02.04.2.06	<i>Pemeriksaan dan tindak lanjut hasil pemeriksaan Pos market pada produksi dan Produk makanan dan Minuman insdutri Rumah Tangga</i>				63.480.614		39.250.000,00		50.000.000		50.000.000	Dinas kesehatan Pengendalian Penduduk dan KB	Kabupaten Batu Bara
1.02.04.2.06.01	Pemeriksaan Pos market pada produk makanan minuman industri rumah tangga yang beredar dan pengawasan serta tindak lanjut pengawasan	Jmlah Pemeriksaan sarana Post Market pada Produk Makanan-Minuman Industri Rumah Tangga yang Beredar dan Pengawasan sertaTindak Lanjut Pengawasan	Jumlah produk dan sarana produksi makanan minuman industri rumah tangga beredar yang dilakukan pemeriksaan post market dalam rangka tidak lanjut pengawasan	48 unit	63.480.614	30 unit	39.250.000,00	30 unit	50.000.000	30 unit	50.000.000	Dinas kesehatan Pengendalian Penduduk dan KB	Kabupaten Batu Bara
1.02.03	<i>Program Peningkatan Kapasitas Sumber Daya Manusia Kesehatan</i>				9.102.167.407		8.190.700.000,00		9.881.290.000		9.881.290.000	Dinas kesehatan Pengendalian Penduduk dan KB	Kabupaten Batu Bara
1.02.03.2.01	<i>Pemberian Izin Praktik Tenaga Kesehatan di Wilayah Kabupaten/Kota</i>						40.000.000,00		88.000.000		88.000.000	Dinas kesehatan Pengendalian Penduduk dan KB	Kabupaten Batu Bara

**RENSTRA DINAS KESEHATAN, PENGENDALIAN PENDUDUK
& KELUARGA BERENCANA KABUPATEN BATU BARA**

2019-2023

1.02 . 03.2.01.01	Pengendalian Perizinan Praktik Tenaga Kesehatan (Dinas kesehatan PP dan KB)	jumlah dokumen hasil pengendalian perizinan praktik tenaga kesehatan	jumlah dokumen hasil pengendalian perizinan praktik tenaga kesehatan				1 Dokumen	20.000.000,00	1 Dokumen	44.000.000		1 Dokumen	44.000.000	Dinas kesehatan Pengendalian Penduduk dan KB	Kabupaten Batu Bara
1.02 . 03.2.01.02	Pembinaan dan Pengawasan Tenaga Kesehatan serta Tindak Lanjut Perizinan Praktik Tenaga Kesehatan (Dinas Kesehatan PP dan KB)	jumlah dokumen hasil Pembinaan dan Pengawasan Tenaga Kesehatan serta Tindak Lanjut Perizinan Praktik Tenaga Kesehatan	jumlah dokumen hasil Pembinaan dan Pengawasan Tenaga Kesehatan serta Tindak Lanjut Perizinan Praktik Tenaga Kesehatan				1 Dokumen	20.000.000,00	1 Dokumen	44.000.000		1 Dokumen	44.000.000	Dinas kesehatan Pengendalian Penduduk dan KB	Kabupaten Batu Bara
1.02 . 03 . 2.02	<i>Perencanaan Kebutuhan dan Pendayagunaan Sumber daya Manusia Kesehatan untuk UKP dan UKM di Wilayah Kabupaten/Kota</i>							8.823.700.000		8.120.700.000,00			9.749.290.000	Dinas kesehatan Pengendalian Penduduk dan KB	Kabupaten Batu Bara
1.02 . 03 . 2.02 . 01	Perencanaan dan Distribusi serta Pemerataan Sumber Daya Manusia Kesehatan (Dinas Kesehatan Pengendalian Penduduk dan KB)	Jumlah Dokumen Hasil Perencanaan dan Distribusi serta Pemerataan Sumber Daya Manusia Kesehatan	Jumlah Dokumen Hasil Perencanaan dan Distribusi serta Pemerataan Sumber Daya Manusia Kesehatan				1 Dokumen	7.851.700.000	1 Dokumen	630.000.000,00		1 Dokumen	650.000.000	Dinas kesehatan Pengendalian Penduduk dan KB	Kabupaten Batu Bara
	Perencanaan dan Distribusi serta Pemerataan Sumber Daya Manusia Kesehatan (RSUD BATU BARA)	Jumlah Dokumen Hasil Perencanaan dan Distribusi serta Pemerataan Sumber Daya Manusia Kesehatan	Jumlah Dokumen Hasil Perencanaan dan Distribusi serta Pemerataan Sumber Daya Manusia Kesehatan				1 Dokumen		1 Dokumen	6.531.900.000,00		1 Dokumen	7.759.290.000	Dinas kesehatan Pengendalian Penduduk dan KB	

**RENSTRA DINAS KESEHATAN, PENGENDALIAN PENDUDUK
& KELUARGA BERENCANA KABUPATEN BATU BARA**

2019-2023

1.02.03. 2.02.02	Pemenuhan Kebutuhan Sumber daya Manusia Kesehatan sesuai standar (Dinas Kesehatan Pengendalian Penduduk dan KB)	Jumlah Sumber Daya Manusia Kesehatan yang Memenuhi Standar di Fasilitas Pelayanan Kesehatan (Fasyankes)	Jumlah Sumber Daya Manusia Kesehatan yang Memenuhi Standar di Fasilitas Pelayanan Kesehatan (Fasyankes)		45 ORAN G	972.000.000									Dinas kesehatan Pengendalian Penduduk dan KB
1.02.03. 2.02.02	Pemenuhan Kebutuhan Sumber daya Manusia Kesehatan sesuai standar (Puskesmas Pagurawan)	Jumlah Sumber Daya Manusia Kesehatan yang Memenuhi Standar di Fasilitas Pelayanan Kesehatan (Fasyankes)	Jumlah Sumber Daya Manusia Kesehatan yang Memenuhi Standar di Fasilitas Pelayanan Kesehatan (Fasyankes)				4 ORANG	64.800.000,00	4 ORAN G	86.400.000		4 ORANG	86.400.000		Dinas kesehatan Pengendalian Penduduk dan KB
1.02.03. 2.02.02	Pemenuhan Kebutuhan Sumber daya Manusia Kesehatan sesuai standar (Puskesmas Lalang)	Jumlah Sumber Daya Manusia Kesehatan yang Memenuhi Standar di Fasilitas Pelayanan Kesehatan (Fasyankes)	Jumlah Sumber Daya Manusia Kesehatan yang Memenuhi Standar di Fasilitas Pelayanan Kesehatan (Fasyankes)				4 ORANG	64.800.000,00	4 ORAN G	86.400.000		4 ORANG	86.400.000		Dinas kesehatan Pengendalian Penduduk dan KB
1.02.03. 2.02.02	Pemenuhan Kebutuhan Sumber daya Manusia Kesehatan sesuai standar (Puskesmas Sei Suka)	Jumlah Sumber Daya Manusia Kesehatan yang Memenuhi Standar di Fasilitas Pelayanan Kesehatan (Fasyankes)	Jumlah Sumber Daya Manusia Kesehatan yang Memenuhi Standar di Fasilitas Pelayanan Kesehatan (Fasyankes)				4 ORANG	43.200.000,00	4 ORAN G	86.400.000		4 ORANG	86.400.000		Dinas kesehatan Pengendalian Penduduk dan KB
1.02.03. 2.02.02	Pemenuhan Kebutuhan Sumber daya Manusia Kesehatan sesuai standar (Puskesmas Laut Tador)	Jumlah Sumber Daya Manusia Kesehatan yang Memenuhi Standar di Fasilitas Pelayanan Kesehatan (Fasyankes)	Jumlah Sumber Daya Manusia Kesehatan yang Memenuhi Standar di Fasilitas Pelayanan Kesehatan (Fasyankes)				4 ORANG	86.400.000,00	4 ORAN G	86.400.000		4 ORANG	86.400.000		Dinas kesehatan Pengendalian Penduduk dan KB

**RENSTRA DINAS KESEHATAN, PENGENDALIAN PENDUDUK
& KELUARGA BERENCANA KABUPATEN BATU BARA**

2019-2023

1.02.03.2.02.02	Pemenuhan Kebutuhan Sumber daya Manusia Kesehatan sesuai standar (Puskesmas Indrapura)	Jumlah Sumber Daya Manusia Kesehatan yang Memenuhi Standar di Fasilitas Pelayanan Kesehatan (Fasyankes)	Jumlah Sumber Daya Manusia Kesehatan yang Memenuhi Standar di Fasilitas Pelayanan Kesehatan (Fasyankes)				4 ORANG	86.400.000,00	4 ORANG	86.400.000		4 ORANG	86.400.000	Dinas kesehatan Pengendalian Penduduk dan KB
1.02.03.2.02.02	Pemenuhan Kebutuhan Sumber daya Manusia Kesehatan sesuai standar (Puskesmas Pematang Panjang)	Jumlah Sumber Daya Manusia Kesehatan yang Memenuhi Standar di Fasilitas Pelayanan Kesehatan (Fasyankes)	Jumlah Sumber Daya Manusia Kesehatan yang Memenuhi Standar di Fasilitas Pelayanan Kesehatan (Fasyankes)				4 ORANG	64.800.000,00	4 ORANG	86.400.000		4 ORANG	86.400.000	Dinas kesehatan Pengendalian Penduduk dan KB
1.02.03.2.02.02	Pemenuhan Kebutuhan Sumber daya Manusia Kesehatan sesuai standar (Puskesmas Limapuluh)	Jumlah Sumber Daya Manusia Kesehatan yang Memenuhi Standar di Fasilitas Pelayanan Kesehatan (Fasyankes)	Jumlah Sumber Daya Manusia Kesehatan yang Memenuhi Standar di Fasilitas Pelayanan Kesehatan (Fasyankes)				4 ORANG	64.800.000,00	4 ORANG	86.400.000		4 ORANG	86.400.000	Dinas kesehatan Pengendalian Penduduk dan KB
1.02.03.2.02.02	Pemenuhan Kebutuhan Sumber daya Manusia Kesehatan sesuai standar (Puskesmas Simpang Dolok)	Jumlah Sumber Daya Manusia Kesehatan yang Memenuhi Standar di Fasilitas Pelayanan Kesehatan (Fasyankes)	Jumlah Sumber Daya Manusia Kesehatan yang Memenuhi Standar di Fasilitas Pelayanan Kesehatan (Fasyankes)				4 ORANG	43.200.000,00	4 ORANG	86.400.000		4 ORANG	86.400.000	Dinas kesehatan Pengendalian Penduduk dan KB
1.02.03.2.02.02	Pemenuhan Kebutuhan Sumber daya Manusia Kesehatan sesuai standar (Puskesmas Kedai Sianam)	Jumlah Sumber Daya Manusia Kesehatan yang Memenuhi Standar di Fasilitas Pelayanan Kesehatan (Fasyankes)	Jumlah Sumber Daya Manusia Kesehatan yang Memenuhi Standar di Fasilitas Pelayanan Kesehatan (Fasyankes)				4 ORANG	64.800.000,00	4 ORANG	86.400.000		4 ORANG	86.400.000	Dinas kesehatan Pengendalian Penduduk dan KB

**RENSTRA DINAS KESEHATAN, PENGENDALIAN PENDUDUK
& KELUARGA BERENCANA KABUPATEN BATU BARA**

2019-2023

1.02.03. 2.02.02	Pemenuhan Kebutuhan Sumber daya Manusia Kesehatan sesuai standar (Puskesmas Labuhan Ruku)	Jumlah Sumber Daya Manusia Kesehatan yang Memenuhi Standar di Fasilitas Pelayanan Kesehatan (Fasyankes)	Jumlah Sumber Daya Manusia Kesehatan yang Memenuhi Standar di Fasilitas Pelayanan Kesehatan (Fasyankes)				4 ORANG	64.800.000,00	4 ORANG	86.400.000	4 ORANG	86.400.000	Dinas kesehatan Pengendalian Penduduk dan KB
1.02.03. 2.02.02	Pemenuhan Kebutuhan Sumber daya Manusia Kesehatan sesuai standar (Puskesmas Tanjung Tiram)	Jumlah Sumber Daya Manusia Kesehatan yang Memenuhi Standar di Fasilitas Pelayanan Kesehatan (Fasyankes)	Jumlah Sumber Daya Manusia Kesehatan yang Memenuhi Standar di Fasilitas Pelayanan Kesehatan (Fasyankes)				4 ORANG	64.800.000,00	4 ORANG	86.400.000	4 ORANG	86.400.000	Dinas kesehatan Pengendalian Penduduk dan KB
1.02.03. 2.02.02	Pemenuhan Kebutuhan Sumber daya Manusia Kesehatan sesuai standar (Puskesmas Ujung Kubu)	Jumlah Sumber Daya Manusia Kesehatan yang Memenuhi Standar di Fasilitas Pelayanan Kesehatan (Fasyankes)	Jumlah Sumber Daya Manusia Kesehatan yang Memenuhi Standar di Fasilitas Pelayanan Kesehatan (Fasyankes)				4 ORANG	43.200.000,00	4 ORANG	86.400.000	4 ORANG	86.400.000	Dinas kesehatan Pengendalian Penduduk dan KB
1.02.03. 2.02.02	Pemenuhan Kebutuhan Sumber daya Manusia Kesehatan sesuai standar (Puskesmas Petatal)	Jumlah Sumber Daya Manusia Kesehatan yang Memenuhi Standar di Fasilitas Pelayanan Kesehatan (Fasyankes)	Jumlah Sumber Daya Manusia Kesehatan yang Memenuhi Standar di Fasilitas Pelayanan Kesehatan (Fasyankes)				4 ORANG	43.200.000,00	4 ORANG	86.400.000	4 ORANG	86.400.000	Dinas kesehatan Pengendalian Penduduk dan KB
1.02.03. 2.02.02	Pemenuhan Kebutuhan Sumber daya Manusia Kesehatan sesuai standar (Puskesmas Si Balai)	Jumlah Sumber Daya Manusia Kesehatan yang Memenuhi Standar di Fasilitas Pelayanan Kesehatan (Fasyankes)	Jumlah Sumber Daya Manusia Kesehatan yang Memenuhi Standar di Fasilitas Pelayanan Kesehatan (Fasyankes)				4 ORANG	86.400.000,00	4 ORANG	86.400.000	4 ORANG	86.400.000	Dinas kesehatan Pengendalian Penduduk dan KB

RENSTRA DINAS KESEHATAN, PENGENDALIAN PENDUDUK & KELUARGA BERENCANA KABUPATEN BATU BARA

2019-2023

	1.02.03.2.02	Pemenuhan Kebutuhan Sumber daya Manusia Kesehatan sesuai standar (Puskesmas Sei Bejangkar)	Jumlah Sumber Daya Manusia Kesehatan yang Memenuhi Standar di Fasilitas Pelayanan Kesehatan (Fasyankes)	Jumlah Sumber Daya Manusia Kesehatan yang Memenuhi Standar di Fasilitas Pelayanan Kesehatan (Fasyankes)			4 ORANG	43.200.000,00	4 ORANG	86.400.000	4 ORANG	86.400.000	Dinas kesehatan Pengendalian Penduduk dan KB		
	1.02.03.2.02.03	Pembinaan dan Pengawasan Sumber Daya Manusia Kesehatan	Jumlah dokumen hasil pembinaan dan pengawasan sumber daya manusia kesehatan	Jumlah dokumen hasil pembinaan dan pengawasan sumber daya manusia kesehatan			1 dokumen	30.000.000,00	1 dokumen	44.000.000	1 dokumen	44.000.000	Dinas kesehatan Pengendalian Penduduk dan KB	Kabupaten Batu Bara	
	1.02.03.2.03	Pengembangan Mutu dan Peningkatan Kompetensi Teknik Sumber daya Manusia Tingkat daerah Kabupaten/Kota						278.467.407		30.000.000,00		44.000.000	Dinas kesehatan Pengendalian Penduduk dan KB	Kabupaten Batu Bara	
	1.02.03.2.03.01	Pengembangan Mutu Dan Peningkatan Kompetensi Teknis Sumber Daya Manusia Kesehatan Tingkat Daerah Kabupaten / Kota	Jumlah Sumber Daya Manusia Kesehatan Tingkat Daerah Kabupaten/Kota yang Ditingkatkan Mutu dan Kompetensinya	Jumlah Sumber Daya Manusia Kesehatan Tingkat Daerah Kabupaten/Kota yang Ditingkatkan Mutu dan Kompetensinya	10 orang		10orang	278.467.407	30.000.000,00	10 orang	44.000.000	10orang	44.000.000	Dinas kesehatan Pengendalian Penduduk dan KB	Kabupaten Batu Bara
	1.02.02	Program Pemenuhan Upaya Kesehatan Perorangan Dan Upaya Kesehatan Masyarakat						1.059.457.206	1.827.495.300,00		1.771.535.150		1.771.535.150	Dinas kesehatan Pengendalian Penduduk dan KB	
	1.02.02.2.02	Penyediaan Layanan Kesehatan untuk UKM dan UKP Rujukan Tingkat Daerah Kabupaten/Kota						1.059.457.206	1.827.495.300,00		1.771.535.150		1.771.535.150	Dinas kesehatan Pengendalian Penduduk dan KB	
	1.02.02.2.02.17	Pengelolaan Pelayanan Kesehatan Lingkungan (Dinas Kesehatan Pengendalian Penduduk dan KB)	Jumlah dokumen hasil pelayanan kesehatan lingkungan	Jumlah dokumen hasil pengelolaan pelayanan kesehatan lingkungan	87 dokumen		87 dokumen	350.551.827	300.000.000,00	87 dokumen	306.761.150	87 dokumen	306.761.150	Dinas kesehatan Pengendalian Penduduk dan KB	Kabupaten Batu Bara

Meningkatkan kesadaran dan Peran serta masyarakat untuk berperilaku hidup sehat

**RENSTRA DINAS KESEHATAN, PENGENDALIAN PENDUDUK
& KELUARGA BERENCANA KABUPATEN BATU BARA**

2019-2023

1.02.02.2.02.17	Pengelolaan Pelayanan Kesehatan Lingkungan (Puskesmas Pagurawan)	Jumlah dokumen hasil pengelolaan pelayanan kesehatan lingkungan	Jumlah dokumen hasil pengelolaan pelayanan kesehatan lingkungan				1 dokumen	37.500.000	1 dokumen	37.500.000		1 dokumen	37.500.000	Dinas kesehatan Pengendalian Penduduk dan KB
1.02.02.2.02.17	Pengelolaan Pelayanan Kesehatan Lingkungan (Puskesmas Lalang)	Jumlah dokumen hasil pengelolaan pelayanan kesehatan lingkungan	Jumlah dokumen hasil pengelolaan pelayanan kesehatan lingkungan				1 dokumen	30.000.000	1 dokumen	30.000.000		1 dokumen	30.000.000	Dinas kesehatan Pengendalian Penduduk dan KB
1.02.02.2.02.17	Pengelolaan Pelayanan Kesehatan Lingkungan (Puskesmas Sei Suka)	Jumlah dokumen hasil pengelolaan pelayanan kesehatan lingkungan	Jumlah dokumen hasil pengelolaan pelayanan kesehatan lingkungan				1 dokumen	22.500.000	1 dokumen	22.500.000		1 dokumen	22.500.000	Dinas kesehatan Pengendalian Penduduk dan KB
1.02.02.2.02.17	Pengelolaan Pelayanan Kesehatan Lingkungan (Puskesmas Laut Tador)	Jumlah dokumen hasil pengelolaan pelayanan kesehatan lingkungan	Jumlah dokumen hasil pengelolaan pelayanan kesehatan lingkungan				1 dokumen	37.500.000	1 dokumen	37.500.000		1 dokumen	37.500.000	Dinas kesehatan Pengendalian Penduduk dan KB
1.02.02.2.02.17	Pengelolaan Pelayanan Kesehatan Lingkungan (Puskesmas Indrapura)	Jumlah dokumen hasil pengelolaan pelayanan kesehatan lingkungan	Jumlah dokumen hasil pengelolaan pelayanan kesehatan lingkungan				1 dokumen	37.500.000	1 dokumen	37.500.000		1 dokumen	37.500.000	Dinas kesehatan Pengendalian Penduduk dan KB
1.02.02.2.02.17	Pengelolaan Pelayanan Kesehatan Lingkungan (Puskesmas Pematang Panjang)	Jumlah dokumen hasil pengelolaan pelayanan kesehatan lingkungan	Jumlah dokumen hasil pengelolaan pelayanan kesehatan lingkungan				1 dokumen	22.500.000	1 dokumen	22.500.000		1 dokumen	22.500.000	Dinas kesehatan Pengendalian Penduduk dan KB
1.02.02.2.02.17	Pengelolaan Pelayanan Kesehatan Lingkungan (Puskesmas Limapuluh)	Jumlah dokumen hasil pengelolaan pelayanan kesehatan lingkungan	Jumlah dokumen hasil pengelolaan pelayanan kesehatan lingkungan				1 dokumen	30.000.000	1 dokumen	30.000.000		1 dokumen	30.000.000	Dinas kesehatan Pengendalian Penduduk dan KB
1.02.02.2.02.17	Pengelolaan Pelayanan Kesehatan Lingkungan (Puskesmas Simpang Dolok)	Jumlah dokumen hasil pengelolaan pelayanan kesehatan lingkungan	Jumlah dokumen hasil pengelolaan pelayanan kesehatan lingkungan				1 dokumen	30.000.000	1 dokumen	30.000.000		1 dokumen	30.000.000	Dinas kesehatan Pengendalian Penduduk dan KB
1.02.02.2.02.17	Pengelolaan Pelayanan Kesehatan Lingkungan (Puskesmas Kedai Sianam)	Jumlah dokumen hasil pengelolaan pelayanan kesehatan lingkungan	Jumlah dokumen hasil pengelolaan pelayanan kesehatan lingkungan				1 dokumen	37.500.000	1 dokumen	37.500.000		1 dokumen	37.500.000	Dinas kesehatan Pengendalian Penduduk dan KB

**RENSTRA DINAS KESEHATAN, PENGENDALIAN PENDUDUK
& KELUARGA BERENCANA KABUPATEN BATU BARA**

2019-2023

1.02.02.2.02.17	Pengelolaan Pelayanan Kesehatan Lingkungan (Puskesmas Labuhan Ruku)	Jumlah dokumen hasil pengelolaan pelayanan kesehatan lingkungan	Jumlah dokumen hasil pengelolaan pelayanan kesehatan lingkungan				1 dokumen	37.500.000	1 dokumen	37.500.000		1 dokumen	37.500.000	Dinas kesehatan Pengendalian Penduduk dan KB	
1.02.02.2.02.17	Pengelolaan Pelayanan Kesehatan Lingkungan (Puskesmas Tanjung Tiram)	Jumlah dokumen hasil pengelolaan pelayanan kesehatan lingkungan	Jumlah dokumen hasil pengelolaan pelayanan kesehatan lingkungan				1 dokumen	22.500.000	1 dokumen	22.500.000		1 dokumen	22.500.000	Dinas kesehatan Pengendalian Penduduk dan KB	
1.02.02.2.02.17	Pengelolaan Pelayanan Kesehatan Lingkungan (Puskesmas Ujung Kubu)	Jumlah dokumen hasil pengelolaan pelayanan kesehatan lingkungan	Jumlah dokumen hasil pengelolaan pelayanan kesehatan lingkungan				1 dokumen	30.000.000	1 dokumen	30.000.000		1 dokumen	30.000.000	Dinas kesehatan Pengendalian Penduduk dan KB	
1.02.02.2.02.17	Pengelolaan Pelayanan Kesehatan Lingkungan (Puskesmas Petatal)	Jumlah dokumen hasil pengelolaan pelayanan kesehatan lingkungan	Jumlah dokumen hasil pengelolaan pelayanan kesehatan lingkungan				1 dokumen	30.000.000	1 dokumen	30.000.000		1 dokumen	30.000.000	Dinas kesehatan Pengendalian Penduduk dan KB	
1.02.02.2.02.17	Pengelolaan Pelayanan Kesehatan Lingkungan (Puskesmas Sei Balai)	Jumlah dokumen hasil pengelolaan pelayanan kesehatan lingkungan	Jumlah dokumen hasil pengelolaan pelayanan kesehatan lingkungan				1 dokumen	30.000.000	1 dokumen	30.000.000		1 dokumen	30.000.000	Dinas kesehatan Pengendalian Penduduk dan KB	
1.02.02.2.02.17	Pengelolaan Pelayanan Kesehatan Lingkungan (Puskesmas Sei Bejangkar)	Jumlah dokumen hasil pengelolaan pelayanan kesehatan lingkungan	Jumlah dokumen hasil pengelolaan pelayanan kesehatan lingkungan				1 dokumen	50.000.000	1 dokumen	50.000.000		1 dokumen	50.000.000	Dinas kesehatan Pengendalian Penduduk dan KB	
1.02.02.2.02.18	Pengelolaan Pelayanan Promosi Kesehatan (Dinas Kesehatan Pengendalian Penduduk dan KB)	Jumlah Dokumen Hasil Pengelolaan Pelayanan Promosi Kesehatan	Jumlah Dokumen Hasil Pengelolaan Pelayanan Promosi Kesehatan		1 dokumen	708.905.379	1 dokumen	145.495.300,00	1 dokumen	146.300.000		1 dokumen	146.300.000	Dinas kesehatan Pengendalian Penduduk dan KB	Kabupaten Batu Bara
	Pengelolaan Pelayanan Promosi Kesehatan (RSUD Baru Bara)	Jumlah Dokumen Hasil Pengelolaan Pelayanan Promosi Kesehatan	Jumlah Dokumen Hasil Pengelolaan Pelayanan Promosi Kesehatan				1 dokumen	97.000.000,00	1 dokumen	50.000.000		1 dokumen	50.000.000	Dinas kesehatan Pengendalian Penduduk dan KB	
	Pengelolaan Pelayanan Promosi Kesehatan (Puskesmas Pagurawan)	Jumlah Dokumen Hasil Pengelolaan Pelayanan Promosi Kesehatan	Jumlah Dokumen Hasil Pengelolaan Pelayanan Promosi Kesehatan				1 dokumen	50.000.000,00	1 dokumen	50.000.000		1 dokumen	50.000.000	Dinas kesehatan Pengendalian Penduduk dan KB	

**RENSTRA DINAS KESEHATAN, PENGENDALIAN PENDUDUK
& KELUARGA BERENCANA KABUPATEN BATU BARA**

2019-2023

			Promosi Kesehatan												
	Pengelolaan Pelayanan Promosi Kesehatan (Puskesmas Lalang)	Jumlah Dokumen Hasil Pengelolaan Pelayanan Promosi Kesehatan	Jumlah Dokumen Hasil Pengelolaan Pelayanan Promosi Kesehatan				1 dokumen	50.000.000,00	1 dokumen	50.000.000		1 dokumen	50.000.000	Dinas kesehatan Pengendalian Penduduk dan KB	
	Pengelolaan Pelayanan Promosi Kesehatan (Puskesmas Sei Suka)	Jumlah Dokumen Hasil Pengelolaan Pelayanan Promosi Kesehatan	Jumlah Dokumen Hasil Pengelolaan Pelayanan Promosi Kesehatan				1 dokumen	50.000.000,00	1 dokumen	50.000.000		1 dokumen	50.000.000	Dinas kesehatan Pengendalian Penduduk dan KB	
	Pengelolaan Pelayanan Promosi Kesehatan (Puskesmas Laut Tador)	Jumlah Dokumen Hasil Pengelolaan Pelayanan Promosi Kesehatan	Jumlah Dokumen Hasil Pengelolaan Pelayanan Promosi Kesehatan				1 dokumen	50.000.000,00	1 dokumen	50.000.000		1 dokumen	50.000.000	Dinas kesehatan Pengendalian Penduduk dan KB	
	Pengelolaan Pelayanan Promosi Kesehatan (Puskesmas Indrapura)	Jumlah Dokumen Hasil Pengelolaan Pelayanan Promosi Kesehatan	Jumlah Dokumen Hasil Pengelolaan Pelayanan Promosi Kesehatan				1 dokumen	50.000.000,00	1 dokumen	50.000.000		1 dokumen	50.000.000	Dinas kesehatan Pengendalian Penduduk dan KB	
	Pengelolaan Pelayanan Promosi Kesehatan (Puskesmas Pematang Panjang)	Jumlah Dokumen Hasil Pengelolaan Pelayanan Promosi Kesehatan	Jumlah Dokumen Hasil Pengelolaan Pelayanan Promosi Kesehatan				1 dokumen	50.000.000,00	1 dokumen	50.000.000		1 dokumen	50.000.000	Dinas kesehatan Pengendalian Penduduk dan KB	
	Pengelolaan Pelayanan Promosi Kesehatan (Puskesmas Limapuluh)	Jumlah Dokumen Hasil Pengelolaan Pelayanan Promosi Kesehatan	Jumlah Dokumen Hasil Pengelolaan Pelayanan Promosi Kesehatan				1 dokumen	50.000.000,00	1 dokumen	50.000.000		1 dokumen	50.000.000	Dinas kesehatan Pengendalian Penduduk dan KB	
	Pengelolaan Pelayanan Promosi Kesehatan (Puskesmas Simpang Dolok)	Jumlah Dokumen Hasil Pengelolaan Pelayanan Promosi Kesehatan	Jumlah Dokumen Hasil Pengelolaan Pelayanan Promosi Kesehatan				1 dokumen	50.000.000,00	1 dokumen	50.000.000		1 dokumen	50.000.000	Dinas kesehatan Pengendalian Penduduk dan KB	

**RENSTRA DINAS KESEHATAN, PENGENDALIAN PENDUDUK
& KELUARGA BERENCANA KABUPATEN BATU BARA**

2019-2023

	Pengelolaan Pelayanan Promosi Kesehatan (Puskesmas Kedai Sianam)	Jumlah Dokumen Hasil Pengelolaan Pelayanan Promosi Kesehatan	Jumlah Dokumen Hasil Pengelolaan Pelayanan Promosi Kesehatan				1 dokumen	50.000.000,00	1 dokumen	50.000.000		1 dokumen	50.000.000	Dinas kesehatan Pengendalian Penduduk dan KB	
	Pengelolaan Pelayanan Promosi Kesehatan (Puskesmas Labuhan Ruku)	Jumlah Dokumen Hasil Pengelolaan Pelayanan Promosi Kesehatan	Jumlah Dokumen Hasil Pengelolaan Pelayanan Promosi Kesehatan				1 dokumen	50.000.000,00	1 dokumen	50.000.000		1 dokumen	50.000.000	Dinas kesehatan Pengendalian Penduduk dan KB	
	Pengelolaan Pelayanan Promosi Kesehatan (Puskesmas Tanjung Tiram)	Jumlah Dokumen Hasil Pengelolaan Pelayanan Promosi Kesehatan	Jumlah Dokumen Hasil Pengelolaan Pelayanan Promosi Kesehatan				1 dokumen	50.000.000,00	1 dokumen	50.000.000		1 dokumen	50.000.000	Dinas kesehatan Pengendalian Penduduk dan KB	
	Pengelolaan Pelayanan Promosi Kesehatan (Puskesmas Ujung Kubu)	Jumlah Dokumen Hasil Pengelolaan Pelayanan Promosi Kesehatan	Jumlah Dokumen Hasil Pengelolaan Pelayanan Promosi Kesehatan				1 dokumen	50.000.000,00	1 dokumen	50.000.000		1 dokumen	50.000.000	Dinas kesehatan Pengendalian Penduduk dan KB	
	Pengelolaan Pelayanan Promosi Kesehatan (Puskesmas Patatal)	Jumlah Dokumen Hasil Pengelolaan Pelayanan Promosi Kesehatan	Jumlah Dokumen Hasil Pengelolaan Pelayanan Promosi Kesehatan				1 dokumen	50.000.000,00	1 dokumen	50.000.000		1 dokumen	50.000.000	Dinas kesehatan Pengendalian Penduduk dan KB	
	Pengelolaan Pelayanan Promosi Kesehatan (Puskesmas Sei Balai)	Jumlah Dokumen Hasil Pengelolaan Pelayanan Promosi Kesehatan	Jumlah Dokumen Hasil Pengelolaan Pelayanan Promosi Kesehatan				1 dokumen	50.000.000,00	1 dokumen	50.000.000		1 dokumen	50.000.000	Dinas kesehatan Pengendalian Penduduk dan KB	
	Pengelolaan Pelayanan Promosi Kesehatan (Puskesmas Sei Bejangkar)	Jumlah Dokumen Hasil Pengelolaan Pelayanan Promosi Kesehatan	Jumlah Dokumen Hasil Pengelolaan Pelayanan Promosi Kesehatan				1 dokumen	50.000.000,00	1 dokumen	50.000.000		1 dokumen	50.000.000	Dinas kesehatan Pengendalian Penduduk dan KB	
1.02.02.2.02.29	Penyelenggaraan Kabupaten/Kota Sehat	Jumlah dokumen hasil penyelenggaraan kabupaten/kota sehat	Jumlah dokumen hasil penyelenggaraan kabupaten/kota sehat				5 Dokumen	50.000.000,00	5 Dokumen	33.474.000		5 Dokumen	33.474.000	Dinas kesehatan Pengendalian Penduduk dan KB	Kabupaten Batu Bara

**RENSTRA DINAS KESEHATAN, PENGENDALIAN PENDUDUK
& KELUARGA BERENCANA KABUPATEN BATU BARA**

2019-2023

1.02.05	<i>Program Pemberdayaan Masyarakat Bidang Kesehatan</i>					870.860.756		1.252.200.000,00		1.443.377.989			1.443.377.989	Dinas kesehatan Pengendalian Penduduk dan KB	Kabupaten Batu Bara
1.02.05.201	<i>Advokasi, Pemberdayaan, Kemitraan, Peningkatan Peran serta Masyarakat dan Lintas Sektor Tingkat Daerah Kabupaten/Kota</i>					244.460.756		200.000.000,00		275.580.756			275.580.756	Dinas kesehatan Pengendalian Penduduk dan KB	Kabupaten Batu Bara
1.02.05.201.01	Peningkatan Upaya Promosi Kesehatan, Advokasi, Kemitraan dan Pemberdayaan Masyarakat	Jumlah Kegiatan Peningkatan Upaya Promosi Kesehatan, Advokasi, Kemitraan dan Pemberdayaan Masyarakat yang dilaksanakan	Jumlah dokumen Promosi Kesehatan, Advokasi, Kemitraan dan Pemberdayaan Masyarakat			244.460.756	1 kegiatan	200.000.000,00	1 dokumen	275.580.756		1 dokumen	275.580.756	Dinas kesehatan Pengendalian Penduduk dan KB	Kabupaten Batu Bara
1.02.05.202	<i>Pelaksanaan Sehat dalam rangka Promotif, Preventif tingkat Daerah Kabupaten/Kota</i>							100.000.000,00		215.597.233			215.597.233	Dinas kesehatan Pengendalian Penduduk dan KB	Kabupaten Batu Bara
1.02.05.202.01	Penyelenggaraan Promosi Kesehatan dan Gerakan Hidup Bersih dan Sehat	Jumlah dokumen hasil penyelenggaraan Promosi Kesehatan dan Gerakan Hidup Bersih dan Sehat	Jumlah dokumen hasil penyelenggaraan Promosi Kesehatan dan Gerakan Hidup Bersih dan Sehat					100.000.000,00	1 dokumen	215.597.233		1 dokumen	215.597.233	Dinas kesehatan Pengendalian Penduduk dan KB	Kabupaten Batu Bara
1.02.05.203	<i>Pengembangan dan Pelaksanaan Upaya Kesehatan Bersumber Daya Masyarakat (UKBM) Tingkat Daerah Kabupaten/Kota</i>					626.400.000		952.200.000,00		952.200.000			952.200.000	Dinas kesehatan Pengendalian Penduduk dan KB	Kabupaten Batu Bara

**RENSTRA DINAS KESEHATAN, PENGENDALIAN PENDUDUK
& KELUARGA BERENCANA KABUPATEN BATU BARA**

2019-2023

1.02.05.203.01	Bimbingan Teknis dan Supervisi Pengembangan dan Pelaksanaan Upaya Kesehatan Bersumber Daya Masyarakat (UKBM)	Frekuensi waktu pembayaran Honor Kader dalam satu tahun	Jumlah Dokumen Hasil Bimbingan Teknis dan Supervisi Upaya Kesehatan Bersumber Daya Masyarakat (UKBM)	12 bulan	626.400.000	12 Dokumen	952.200.000,00	12 Dokumen	952.200.000	12 Dokumen	952.200.000	Dinas kesehatan Pengendalian Penduduk dan KB	Kabupaten Batu Bara
2.14.02.02	PROGRAM PENGENDALIAN PENDUDUK				50.000.000		154.955.000,00		604.955.000		604.955.000	Dinas kesehatan Pengendalian Penduduk dan KB	
2.14.02.02	PEMETAAN PERKIRAAN PENGENDALIAN PENDUDUK CAKUPAN DAERAH KABUPATEN/KOTA				50.000.000		154.955.000,00		604.955.000		604.955.000	Dinas kesehatan Pengendalian Penduduk dan KB	
2.14.02.02.11	Penyediaan data dan Informasi Keluarga (Dinas Kesehatan Pengendalian Penduduk dan Keluarga Berencana)	Jumlah data data dan Informasi Keluarga	Jumlah data data dan Informasi Keluarga		6.555.000	1 dokumen	6.555.000,00	1 dokumen	6.555.000,00	1 dokumen	6.555.000,00	Dinas kesehatan Pengendalian Penduduk dan KB	
2.14.02.02.12	Pencatatan dan Pengumpulan Data Keluarga (Dinas Kesehatan Pengendalian Penduduk dan Keluarga Berencana)	Jumlah laporan Pencatatan dan Pengumpulan Data Keluarga	Jumlah laporan Pencatatan dan Pengumpulan Data Keluarga		50.000.000	12 laporan	50.000.000,00	12 laporan	500.000.000	12 laporan	500.000.000	Dinas kesehatan Pengendalian Penduduk dan KB	

**RENSTRA DINAS KESEHATAN, PENGENDALIAN PENDUDUK
& KELUARGA BERENCANA KABUPATEN BATU BARA**

2019-2023

2.14.02.02.13	Pengolahan dan Pelaporan data Pengendalian dan Pelayanan KB (Dinas Kesehatan Pengendalian Penduduk dan Keluarga Berencana)	Jumlah dokumen Pengolahan dan Pelaporan data Pengendalian dan Pelayanan KB	Jumlah dokumen Pengolahan dan Pelaporan data Pengendalian dan Pelayanan KB		98.400.000	1 dokumen	98.400.000,00	1 dokumen	98.400.000,00	1 dokumen	98.400.000,00	Dinas kesehatan Pengendalian Penduduk dan KB
2.14.03	PROGRAM PEMBINAAN KELUARGA BERENCANA				4.235.575.700		4.235.575.700,00		6.625.893.400		6.625.893.400	Dinas kesehatan Pengendalian Penduduk dan KB
2.14.03.2.01	PELAKSANAAN ADVOKASI, KOMUNIKASI, INFORMASI DAN EDUKASI (KIE) PENGENDALIAN PENDUDUK DAN KB SESUAI BUDAYA KEARIFAN LOKAL				1.786.737.600		Rp 1.786.737.600		1.954.991.000		1.954.991.000	Dinas kesehatan Pengendalian Penduduk dan KB
	Penggunaan Media Massa Cetak, Elektronik dan Media Lainnya sesuai Kearifan Budaya Lokal dalam Pencitraan	Persentase Pengguna Media Massa Cetak, Elektronik dan Media Lainnya sesuai Kearifan Budaya Lokal dalam Pencitraan			1.000.000	1 dokumrn	1.000.000	1 dokumen	1.000.000	1 dokumen	1.000.000	Dinas kesehatan Pengendalian Penduduk dan KB
2.14.03.2.01.01	Advokasi Program KKBPK kepada stakeholders dan mitra kerja (Dinas Kesehatan Pengendalian Penduduk dan Keluarga Berencana)	Jumlah Organisasi yang Mendapatkan Advokasi Program Bangsa Kencana (Pembangunan Keluarga, Kependudukan, dan Keluarga Berencana) kepada Stakeholders dan Mitra Kerja	Jumlah Organisasi yang Mendapatkan Advokasi Program Bangsa Kencana (Pembangunan Keluarga, Kependudukan, dan Keluarga Berencana) kepada Stakeholders dan Mitra Kerja		3.375.000	5 organisasi	Rp 3.375.000	5 organisasi	Rp 3.375.000	5 organisasi	Rp 3.375.000	Dinas kesehatan Pengendalian Penduduk dan KB

**RENSTRA DINAS KESEHATAN, PENGENDALIAN PENDUDUK
& KELUARGA BERENCANA KABUPATEN BATU BARA**

2019-2023

		2.14.03.2.01.02	Komunikasi Informasi dan Edukasi (KIE) Program KKBPK sesuai kearifan Budaya lokal (Dinas Kesehatan Pengendalian Penduduk dan Keluarga Berencana)	Jumlah Dokumen Komunikasi, Informasi dan Edukasi (KIE) Program Bangga Kencana (Pembangunan Keluarga, Kependudukan, dan Keluarga Berencana) Sesuai Kearifan	Jumlah Dokumen Komunikasi, Informasi dan Edukasi (KIE) Program Bangga Kencana (Pembangunan Keluarga, Kependuduka			25.000.000	1 dokumen	Rp 25.000.000	1 dokumen	Rp 25.000.000		1 dokumen	Rp 25.000.000	Dinas kesehatan Pengendalian Penduduk dan KB	
--	--	-----------------	--	--	--	--	--	------------	-----------	---------------	-----------	---------------	--	-----------	---------------	--	--

**RENSTRA DINAS KESEHATAN, PENGENDALIAN PENDUDUK
& KELUARGA BERENCANA KABUPATEN BATU BARA**

2019-2023

		Budaya Lokal	n, dan Keluarga Berencana) Sesuai Kearifan Budaya Lokal												
2.14.03.2.01.04	Promosi dan KIE Program KKBPK melalui media massa cetak dan elektronik serta media luar ruang (Dinas Kesehatan Pengendalian Penduduk dan Keluarga Berencana)	Jumlah Dokumen Promosi dan KIE Program Bangsa Kencana (Pembangunan Keluarga, Kependudukan, dan Keluarga Berencana) Melalui Media Massa Cetak dan Elektronik serta Media Luar Ruang	Jumlah Dokumen Promosi dan KIE Program Bangsa Kencana (Pembangunan Keluarga, Kependudukan, dan Keluarga Berencana) Melalui Media Massa Cetak dan Elektronik serta Media Luar Ruang			70.640.000	1 dokumen	Rp 70.640.000	1 dokumen	Rp 70.640.000		1 dokumen	Rp 70.640.000		Dinas kesehatan Pengendalian Penduduk dan KB
2.14.03.2.01.06	Pelaksanaan mekanisme operasional program KKBPK melalui rapat koordinasi kecamatan(rakomas) Rapat Koordinasi Desa (rakordes) dan mini lokakarya (minilok) (Dinas Kesehatan Pengendalian Penduduk dan Keluarga Berencana)	Jumlah Laporan Mekanisme Operasional Program Bangsa Kencana (Pembangunan Keluarga, Kependudukan, dan Keluarga Berencana) Melalui Rapat Koordinasi Kecamatan (Rakorcam), Rapat Koordinasi Desa (Rakordes), dan Mini Lokakarya (Minilok)	Jumlah Laporan Mekanisme Operasional Program Bangsa Kencana (Pembangunan Keluarga, Kependudukan, dan Keluarga Berencana) Melalui Rapat Koordinasi Kecamatan (Rakorcam), Rapat Koordinasi Desa (Rakordes), dan Mini Lokakarya (Minilok)			187.200.000	1 laporan	187.200.000,00	1 laporan	115.140.000		1 laporan	115.140.000		Dinas kesehatan Pengendalian Penduduk dan KB
2.14.03.2.01.07	Pengelolaan operasional dan sarana di balai penyuluhan KKBPK (Dinas Kesehatan Pengendalian Penduduk dan Keluarga Berencana)	Jumlah Laporan Hasil Pengelolaan Operasional dan Sarana di Balai Penyuluhan Bangsa Kencana	Jumlah Laporan Hasil Pengelolaan Operasional dan Sarana di Balai			1.459.522.600	12 laporan	1.459.522.600,00	12 laporan	1.480.900.000		12 laporan	1.480.900.000		Dinas kesehatan Pengendalian Penduduk dan KB

**RENSTRA DINAS KESEHATAN, PENGENDALIAN PENDUDUK
& KELUARGA BERENCANA KABUPATEN BATU BARA**

2019-2023

		(Pembangunan Keluarga, Kependudukan, dan Keluarga Berencana)	Penyuluhan Bangga Kencana (Pembangunan Keluarga, Kependudukan, dan Keluarga Berencana)													
2.14.03.2.01.08	Pengendalian Program KKBPK (Dinas Kesehatan Pengendalian Penduduk dan Keluarga Berencana)	Jumlah Laporan Hasil Pengendalian Program KKBPK	Jumlah Laporan Hasil Pengendalian Program KKBPK			40.000.000	12 laporan	40.000.000,00	12 laporan	258.936.000		12 laporan	258.936.000			Dinas kesehatan Pengendalian Penduduk dan KB
2.14.03.2.02	PENDAYAGUNAAN TENAGA PENYULUH KB/PETUGAS LAPANGAN KB (PKB/PLKB)					1.680.585.700		Rp 1.680.585.700		3.324.800.000			3.324.800.000			Dinas kesehatan Pengendalian Penduduk dan KB
2.14.03.2.02.02	Penyediaan Sarana Pendukung Operasional PKB/PLKB (Dinas Kesehatan Pengendalian Penduduk dan Keluarga Berencana)		Jumlah Sarana Pendukung Operasional PKB/PLKB		unit	319.785.700	8 unit	319.785.700,00	10 unit	600.000.000		10 unit	600.000.000			Dinas kesehatan Pengendalian Penduduk dan KB
2.14.03.2.02.03	Penguatan pelaksanaan Penyuluhan, Penggerakan, Pelayanan dan Pengembangan Program KKBPK untuk Petugas Keluarga Berencana/Penyuluh Lapangan Keluarga Berencana (PKB/PLKB) (Dinas Kesehatan Pengendalian Penduduk dan Keluarga Berencana)		Jumlah Laporan Hasil Penguatan Pelaksanaan Penyuluhan, Penggerakan, Pelayanan dan Pengembangan Program Bangga Kencana (Pembangunan Keluarga, Kependudukan, dan Keluarga Berencana) untuk Petugas Keluarga Berencana/Pe		12 laporan	636.000.000	12 laporan	636.000.000,00	12 laporan	2.000.000.000		12 laporan	2.000.000.000			Dinas kesehatan Pengendalian Penduduk dan KB

**RENSTRA DINAS KESEHATAN, PENGENDALIAN PENDUDUK
& KELUARGA BERENCANA KABUPATEN BATU BARA**

2019-2023

			yuluh Lapangan Keluarga Berencana (PKB/PLKB)												
2.14.03.2.02.04	Penggerakan Kader Institusi Masyarakat Pedesaan (IMP) (Dinas Kesehatan Pengendalian Penduduk dan Keluarga Berencana)		Jumlah Kader yang Mengikuti Penggerakan Kader Institusi Masyarakat Pedesaan (IMP)	orang	724.800.000	636 orang	724.800.000,00	1164 orang	724.800.000		1164 orang	724.800.000	Dinas kesehatan Pengendalian Penduduk dan KB		
2.14.03.2.03	PENGENDALIAN DAN PENDISTRIBUSIAN KEBUTUHAN ALAT DAN OBAT KONTRASEPSI SERTA PELAKSANAAN PELAYANAN KB DI DAERAH KABUPATEN/KOTA				613.002.400		Rp 613.002.400		580.062.400			580.062.400	Dinas kesehatan Pengendalian Penduduk dan KB		
2.14.03.2.03.01	Pengendalian Pendistribusian Alat dan Obat Kontrasepsi dan Sarana Penunjang Pelayanan KB Ke Fasilitas Kesehatan Termasuk Jaringan dan Jejaringnya (Dinas Kesehatan Pengendalian Penduduk dan Keluarga Berencana)		Jumlah Laporan Pengendalian Pendistribusian Alat dan Obat Kontrasepsi dan Sarana Penunjang Pelayanan KB ke Fasilitas Kesehatan Termasuk Jaringan dan Jejaringnya	22 laporan	84.900.000	22 laporan	84.900.000,00	22 laporan	51.960.000		22 laporan	51.960.000	Dinas kesehatan Pengendalian Penduduk dan KB		

**RENSTRA DINAS KESEHATAN, PENGENDALIAN PENDUDUK
& KELUARGA BERENCANA KABUPATEN BATU BARA**

2019-2023

2.14.03.2.03.03	Peningkatan kesertaan penggunaan metode kontrasepsi jangka panjang (MKJP) (Dinas Kesehatan Pengendalian Penduduk dan Keluarga Berencana)		Jumlah Orang yang Mengikuti Kesertaan Penggunaan Metode Kontrasepsi Jangka Panjang (MKJP)		orang	518.502.400	90 orang	518.502.400,00	90 orang	518.502.400,00	90 orang	518.502.400,00	Dinas kesehatan Pengendalian Penduduk dan KB	
2.14.03.2.03.06	Penyediaan Sarana Penunjang Pelayanan KB	Jumlah Penyediaan Sarana KB			unit		1 Unit	5.000.000,00	1 unit	5.000.000,00	1	Unit	5.000.000,00	Dinas kesehatan Pengendalian Penduduk dan KB
2.14.03.2.03.08	Pembinaan Pelayanan Keluarga Berencana dan Kesehatan Reproduksi di fasilitas kesehatan termasuk jaringan dan jejaringnya (Dinas Kesehatan Pengendalian Penduduk dan Keluarga Berencana)		Jumlah Orang yang Mendapatkan Promosi dan Konseling Kesehatan Reproduksi, serta Hak-Hak Reproduksi di Fasilitas Kesehatan dan Kelompok Kegiatan		orang	9.600.000	90 orang	4.600.000,00	90 orang	4.600.000,00	90 orang	4.600.000,00	Dinas kesehatan Pengendalian Penduduk dan KB	
2.14.03.2.04	PEMBERDAYAAN DAN PENINGKATAN PERAN SERTA ORGANISASI KEMASYARAKATAN TINGKAT DAERAH KABUPATEN/KOTA DALAM PELAKSANAAN PELAYANAN DAN PEMBINAAN KESERTAAN BER-KB					155.250.000		155.250.000		766.040.000		766.040.000	Dinas kesehatan Pengendalian Penduduk dan KB	

**RENSTRA DINAS KESEHATAN, PENGENDALIAN PENDUDUK
& KELUARGA BERENCANA KABUPATEN BATU BARA**

2019-2023

		2.14.03.2.04.01	Penguatan Peran serta Organisasi Kemasyarakatan dan Mitra Kerja Lainnya dalam Pelaksanaan Pelayanan dan Pembinaan Kesertaan Ber-KB (Dinas Kesehatan Pengendalian Penduduk dan KB)	Jumlah Organisasi yang Mendapatkan Penguatan Peran Serta Organisasi Kemasyarakatan dan Mitra Kerja Lainnya dalam Pelaksanaan Pelayanan dan Pembinaan Kesertaan Ber-KB	organisasi	30.000.000	6 organisasi	30.000.000,00	7 organisasi	150.000.000	7 organisasi	150.000.000	Dinas kesehatan Pengendalian Penduduk dan KB
--	--	-----------------	---	---	------------	------------	--------------	---------------	--------------	-------------	--------------	-------------	--

**RENSTRA DINAS KESEHATAN, PENGENDALIAN PENDUDUK
& KELUARGA BERENCANA KABUPATEN BATU BARA**

2019-2023

2.14.03.2.04.03	Pelaksanaan dan Pengelolaan Program KKBP di Kampung KB (Dinas Kesehatan Pengendalian Penduduk dan KB)		Jumlah Kampung KB yang Mengikuti Pelaksanaan dan Pengelolaan Program Bangsa Kencana (Pembangunan Keluarga, Kependudukan, dan Keluarga Berencana) di Kampung KB	9 kampung	125.250.000	9 kampung	125.250.000,00	9 kampung	616.040.000	9 kampung	616.040.000	Dinas kesehatan Pengendalian Penduduk dan KB
2.14.04	PROGRAM PEMBERDAYAAN DAN PENINGKATAN KELUARGA SEJAHTERA (KS)				2.876.360.000		Rp 2.876.360.000		3.371.360.000		3.371.360.000	Dinas kesehatan Pengendalian Penduduk dan KB
2.14.04.2.01	PELAKSANAAN PEMBANGUNAN KELUARGA MELALUI PEMBINAAN KETAHANAN DAN KESEJAHTERAAN KELUARGA	PERSENTASE TERLAKSANAYA KEGIATAN PELAKSANAAN PEMBANGUNAN KELUARGA MELALUI PEMBINAAN KETAHANAN DAN KESEJAHTERAAN KELUARGA			2.876.360.000		2.876.360.000		3.371.360.000		3.371.360.000	Dinas kesehatan Pengendalian Penduduk dan KB
2.14.04.2.01.02	Pengadaan Sarana Kelompok Kegiatan Ketahanan dan Kesejahteraan Keluarga (BKB, BKR, BKL, PPPKS, PIK-R dan Pemberdayaan Ekonomi Keluarga/UPPKS)		Jumlah Unit Sarana Kelompok Kegiatan Ketahanan dan Kesejahteraan Keluarga (BKB, BKR, BKL, PPPKS, PIK-R dan Pemberdayaan Ekonomi Keluarga/UPPKS)		625.000.000	25 unit	625.000.000,00	25 unit	1.100.000.000	25 unit	1.100.000.000	Dinas kesehatan Pengendalian Penduduk dan KB

**RENSTRA DINAS KESEHATAN, PENGENDALIAN PENDUDUK
& KELUARGA BERENCANA KABUPATEN BATU BARA**

2019-2023

1.02.01.2.02	Administrasi Keuangan Perangkat Daerah					51.043.087.679		52.954.728.715,00		52.700.417.560		52.700.417.560	Dinas kesehatan Pengendalian Penduduk dan KB	Kabupaten Batu Bara
1.02.01.2.02.01	Penyediaan Gaji dan Tunjangan ASN (Dinas Kesehatan Pengendalian Penduduk Dan KB)	Jumlah waktu pembayaran gaji dan tunjangan ASN	Jumlah Orang yang Menerima Gaji dan Tunjangan ASN		12 bulan	51.043.087.679	12 bulan	52.081.335.804,00	orang	42.700.417.560	orang	42.700.417.560	Dinas kesehatan Pengendalian Penduduk dan KB	Kabupaten Batu Bara
1.02.01.2.02.01	Penyediaan Gaji dan Tunjangan ASN (RSUD)	Jumlah waktu pembayaran gaji dan tunjangan ASN	Jumlah Orang yang Menerima Gaji dan Tunjangan ASN				orang	873.392.911,00	orang	10.000.000.000	orang	10.000.000.000	Dinas kesehatan Pengendalian Penduduk dan KB	
1.02.01.2.05	Administrasi Kepegawaian Perangkat Daerah							150.000.000,00		555.521.000		555.521.000	Dinas kesehatan Pengendalian Penduduk dan KB	Kabupaten Batu Bara
1.02.01.2.05.09	Pendidikan dan Pelatihan Pegawai Berdasarkan Tugas dan Fungsi (Dinas Kesehatan Pengendalian Penduduk dan KB)		Jumlah Pegawai Berdasarkan Tugas dan Fungsi yang Mengikuti Pendidikan dan Pelatihan				5 orang	100.000.000,00	20 orang	455.521.000	20 orang	455.521.000	Dinas kesehatan Pengendalian Penduduk dan KB	Kabupaten Batu Bara
1.02.01.2.05.09	Pendidikan dan Pelatihan Pegawai Berdasarkan Tugas dan Fungsi (RSUD BATU BARA)		Jumlah Pegawai Berdasarkan Tugas dan Fungsi yang Mengikuti Pendidikan dan Pelatihan				5 orang	50.000.000,00	20 orang	100.000.000	20 orang	100.000.000	Dinas kesehatan Pengendalian Penduduk dan KB	

**RENSTRA DINAS KESEHATAN, PENGENDALIAN PENDUDUK
& KELUARGA BERENCANA KABUPATEN BATU BARA**

2019-2023

1.02.01.2.06	Administrasi Umum Perangkat Daerah					1.063.769.725		1.456.210.450,00			2.068.558.000			2.068.558.000	Dinas kesehatan Pengendalian Penduduk dan KB	Kabupaten Batu Bara
1.02.01.2.06.01	Penyediaan Komponen Instalasi Listrik/Penerangan Bangunan Kantor (Dinas Kesehatan Pengendalian Penduduk dan KB)	jumlah waktu pembayaran komponen instalasi listrik/penerangan bangunan kantor yang tersedia	Jumlah Paket Komponen Instalasi Listrik/Penerangan Bangunan Kantor yang Disediakan		12 bulan	24.997.188	12 bulan	9.993.840,00	1 paket		77.000.000		1 paket	77.000.000	Dinas kesehatan Pengendalian Penduduk dan KB	Kabupaten Batu Bara
	Penyediaan Komponen Instalasi Listrik/Penerangan Bangunan Kantor (RSUD BATU BARA)	jumlah waktu pembayaran komponen instalasi listrik/penerangan bangunan kantor yang tersedia	Jumlah Paket Komponen Instalasi Listrik/Penerangan Bangunan Kantor yang Disediakan				12 bulan	50.001.918,00	1 paket		60.000.000		1 paket	60.000.000	Dinas kesehatan Pengendalian Penduduk dan KB	
1.02.01.2.06.02	Penyediaan Peralatan dan Perlengkapan Kantor (Dinas Kesehatan Pengendalian Penduduk dan KB)	Jumlah jenis peralatan dan perlengkapan kantor yang disediakan	Jumlah Paket Peralatan dan Perlengkapan Kantor yang Disediakan		41 jenis	270.403.799	41 Jenis	179.911.587,00	1 paket		446.000.000		1 paket	446.000.000	Dinas kesehatan Pengendalian Penduduk dan KB	Kabupaten Batu Bara
	Penyediaan Peralatan dan Perlengkapan Kantor (RSUD BATU BARA)	Jumlah jenis peralatan dan perlengkapan kantor yang disediakan	Jumlah Paket Peralatan dan Perlengkapan Kantor yang Disediakan				41 Jenis	180.088.413,00	1 paket		200.000.000		1 paket	200.000.000	Dinas kesehatan Pengendalian Penduduk dan KB	
1.02.01.2.06.03	Penyediaan Peralatan Rumah Tangga (Dinas Kesehatan Pengendalian Penduduk dan KB)	Jumlah waktu pembayaran peralatan rumah tangga yang tersedia	Jumlah Paket Peralatan Rumah Tangga yang Disediakan		12 bulan	65.992.985	12 bulan	24.158.775,00	1 paket		179.300.000		1 paket	179.300.000	Dinas kesehatan Pengendalian Penduduk dan KB	Kabupaten Batu Bara

**RENSTRA DINAS KESEHATAN, PENGENDALIAN PENDUDUK
& KELUARGA BERENCANA KABUPATEN BATU BARA**

2019-2023

		Penyediaan Peralatan Rumah Tangga (RSUD BATU BARA)	Jumlah waktu pembayaran peralatan rumah tangga yang tersedia	Jumlah Paket Peralatan Rumah Tangga yang Disediakan			12 bulan	319.059.125,00	1 paket	200.000.000		1 paket	200.000.000	Dinas kesehatan Pengendalian Penduduk dan KB		
1.02.01.2.06.04		Penyediaan Bahan Logistik Kantor (Dinas Kesehatan Pengendalian Penduduk dan KB)	Jumlah waktu penyediaan bahan logistik kantor yang disediakan	Jumlah Paket Bahan Logistik Kantor yang Disediakan		12 bulan	27.498.638	12 bulan	76.700.000,00	1 paket	140.770.000		1 paket	140.770.000	Dinas kesehatan Pengendalian Penduduk dan KB	Kabupaten Batu Bara
		Penyediaan Bahan Logistik Kantor (RSUD BATU BARA)	Jumlah waktu penyediaan bahan logistik kantor yang disediakan	Jumlah Paket Bahan Logistik Kantor yang Disediakan				12 bulan	24.000.000,00	1 paket	50.000.000		1 paket	50.000.000	Dinas kesehatan Pengendalian Penduduk dan KB	
1.02.01.2.06.05		Penyediaan Barang Cetak dan Penggandaan (Dinas Kesehatan Pengendalian Penduduk Dan KB)	Jumlah Waktu Penyediaan Barang Cetak dan Penggandaan yang di sediakan	Jumlah Paket Barang Cetak dan Penggandaan yang Disediakan		12 bulan	88.248.529	12 bulan	25.896.962,00	1 paket	108.988.000		1 paket	108.988.000	Dinas kesehatan Pengendalian Penduduk dan KB	Kabupaten Batu Bara
		Penyediaan Barang Cetak dan Penggandaan (RSUD BATU BARA)	Jumlah Waktu Penyediaan Barang Cetak dan Penggandaan yang di sediakan	Jumlah Paket Barang Cetak dan Penggandaan yang Disediakan				12 bulan	99.999.830,00	1 paket	120.000.000		1 paket	120.000.000	Dinas kesehatan Pengendalian Penduduk dan KB	
1.02.01.2.06.06		Penyediaan Bahan Bacaan dan Peraturan Perundang-undangan (Dinas Kesehatan Pengendalian Penduduk dan KB)	Jumlah Jenis penyediaan Jurnal/Surat kabar yang disediakan	Jumlah Dokumen Bahan Bacaan dan Peraturan Perundang-Undangan yang Disediakan		3 jenis	15.020.000	3 jenis	20.000.000,00	12 Dokumen	33.000.000		12 Dokumen	33.000.000	Dinas kesehatan Pengendalian Penduduk dan KB	Kabupaten Batu Bara

**RENSTRA DINAS KESEHATAN, PENGENDALIAN PENDUDUK
& KELUARGA BERENCANA KABUPATEN BATU BARA**

2019-2023

		Penyediaan Bahan Bacaan dan Peraturan Perundang-undangan (RSUD BATU BARA)	Jumlah Jenis penyediaan Jurnal/Surat kabar yang disediakan	Jumlah Dokumen Bahan Bacaan dan Peraturan Perundang-Undangan yang Disediakan			3 jenis	10.000.000,00	12 Dokumen	15.000.000	12 Dokumen	15.000.000	Dinas kesehatan Pengendalian Penduduk dan KB	
1.02.01.206.09		Penyelenggaraan Rapat Koordinasi dan Konsultasi SKPD (Dinas Kesehatan Pengendalian Penduduk dan KB)	Jumlah Waktu Rapat Koordinasi dan Konsultasi SKPD yang terselenggarakan	Jumlah Laporan Penyelenggaraan Rapat Koordinasi dan Konsultasi SKPD	12 bulan	571.608.586	12 bulan	275.000.000,00	100 laporan	268.500.000	100 laporan	268.500.000	Dinas kesehatan Pengendalian Penduduk dan KB	Kabupaten Batu Bara
		Penyelenggaraan Rapat Koordinasi dan Konsultasi SKPD (RSUD BATU BARA)	Jumlah Waktu Rapat Koordinasi dan Konsultasi SKPD yang terselenggarakan	Jumlah Laporan Penyelenggaraan Rapat Koordinasi dan Konsultasi SKPD			12 bulan	161.400.000,00	50 laporan	170.000.000	50 laporan	170.000.000	Dinas kesehatan Pengendalian Penduduk dan KB	
1.02.01.207		<i>Pengadaan Barang Milik Daerah Penunjang Urusan Pemerintah Daerah</i>				1.739.290.641		63.000.000,00		115.000.000		115.000.000	Dinas kesehatan Pengendalian Penduduk dan KB	Kabupaten Batu Bara
1.02.01.207.02		Pengadaan kendaraan Dinas Operasional atau Lapangan (Dinas Kesehatan Pengendalian Penduduk dan KB)	Jumlah Unit Pengadaan Kendaraan Dinas Operasional atau Lapangan yang diadakan	Jumlah Unit Kendaraan Dinas Operasional atau Lapangan yang Disediakan	8 unit	1.687.240.350	3 unit	60.000.000,00	3 unit	60.000.000	3 unit	60.000.000	Dinas kesehatan Pengendalian Penduduk dan KB	Kabupaten Batu Bara
		Pengadaan Peralatan dan mesin lainnya (Dinas Kesehatan Pengendalian Penduduk dan KB)	Jumlah Unit Pengadaan Kendaraan Dinas Operasional atau Lapangan yang diadakan	Jumlah Unit Peralatan dan Mesin Lainnya yang Disediakan	17 unit	51.000.000			1 unit	50.000.000	1 unit	50.000.000	Dinas kesehatan Pengendalian Penduduk dan KB	Kabupaten Batu Bara

**RENSTRA DINAS KESEHATAN, PENGENDALIAN PENDUDUK
& KELUARGA BERENCANA KABUPATEN BATU BARA**

2019-2023

	1.02.01.207.11	Pengadaan Sarana dan Prasarana Pendukung Gedung Kantor atau Bangunan Lainnya (Dinas Kesehatan Pengendalian Penduduk dan KB)	Jumlah Jenis Sarana dan Prasarana Pendukung Gedung Kantor atau Bangunan Lainnya yang Diadakan	Jumlah Unit Sarana dan Prasarana Pendukung Gedung Kantor atau Bangunan Lainnya yang Disediakan		2 Jenis	1.050.291	5 unit	3.000.000,00	5 unit	5.000.000	5 unit	5.000.000	Dinas kesehatan Pengendalian Penduduk dan KB	Kabupaten Batu Bara
	1.02.01.208	<i>Penyediaan Jasa Penunjang Urusan Pemerintahan Daerah</i>					4.032.750.000		5.354.637.200,00		6.875.114.920		6.875.114.920	Dinas kesehatan Pengendalian Penduduk dan KB	Kabupaten Batu Bara
	1.02.01.208.02	Penyediaan Jasa Komunikasi, Sumber Daya Air dan Listrik (Dinas Kesehatan Pengendalian Penduduk dan KB)	Jumlah Waktu Pembayaran Penyediaan Jasa Komunikasi, Sumber Daya Air dan Listrik yang Tersedia	Jumlah Laporan Penyediaan Jasa Komunikasi, Sumber Daya Air dan Listrik yang Disediakan		12 bulan	1.107.800.000	12 bulan	426.000.000,00	12 laporan	433.200.000	12 laporan	433.200.000	Dinas kesehatan Pengendalian Penduduk dan KB	Kabupaten Batu Bara
		Penyediaan Jasa Komunikasi, Sumber Daya Air dan Listrik (RSUD BATU BARA)	Jumlah Waktu Pembayaran Penyediaan Jasa Komunikasi, Sumber Daya Air dan Listrik yang Tersedia	Jumlah Laporan Penyediaan Jasa Komunikasi, Sumber Daya Air dan Listrik yang Disediakan				12 bulan	828.000.000,00	12 laporan	828.000.000	12 laporan	828.000.000	Dinas kesehatan Pengendalian Penduduk dan KB	
	1.02.01.208.03	Penyediaan Jasa Peralatan dan Perlengkapan Kantor (Dinas Kesehatan dan Pengendalian Penduduk dan KB)	Jumlah waktu pembayaran Jasa Peralatan dan Perlengkapan Kantor yang disediakan	Jumlah Laporan Penyediaan Jasa Peralatan dan Perlengkapan Kantor yang Disediakan		12 bulan	210.684.000	12 bulan	72.800.000,00	12 laporan	199.375.000	12 laporan	199.375.000	Dinas kesehatan Pengendalian Penduduk dan KB	Kabupaten Batu Bara
		Penyediaan Jasa Peralatan dan Perlengkapan Kantor (RSUD BATU BARA)	Jumlah waktu pembayaran Jasa Peralatan dan Perlengkapan Kantor yang disediakan	Jumlah Laporan Penyediaan Jasa Peralatan dan Perlengkapan Kantor yang Disediakan				12 bulan	200.310.000,00	4 laporan	200.000.000	4 laporan	200.000.000	Dinas kesehatan Pengendalian Penduduk dan KB	

**RENSTRA DINAS KESEHATAN, PENGENDALIAN PENDUDUK
& KELUARGA BERENCANA KABUPATEN BATU BARA**

2019-2023

1.02.01.208.04	Penyediaan Jasa Pelayanan Umum Kantor (Dinas Kesehatan Pengendalian Penduduk dan KB)	Jumlah waktu Pembayaran Penyediaan Jasa Pelayanan Umum Kantor yang Tersedia	Jumlah Laporan Penyediaan Jasa Pelayanan Umum Kantor yang Disediakan		12 bulan	2.714.266.000	12 bulan	2.029.687.200,00	12 laporan	3.359.099.920	12 laporan	3.359.099.920	Dinas kesehatan Pengendalian Penduduk dan KB	Kabupaten Batu Bara
	Penyediaan Jasa Pelayanan Umum Kantor (RSUD BATU BARA)	Jumlah waktu Pembayaran Penyediaan Jasa Pelayanan Umum Kantor yang Tersedia	Jumlah Laporan Penyediaan Jasa Pelayanan Umum Kantor yang Disediakan				12 bulan	1.797.840.000,00	12 laporan	1.855.440.000	12 laporan	1.855.440.000	Dinas kesehatan Pengendalian Penduduk dan KB	
1.02.01.209	<i>Pemeliharaan Barang Milik Daerah Penunjang Urusan Pemerintahan Daerah</i>					559.635.000		773.442.000,00		1.167.824.500		1.167.824.500	Dinas kesehatan Pengendalian Penduduk dan KB	Kabupaten Batu Bara
1.02.01.209.01	Penyediaan Jasa Pemeliharaan, Biaya Pemeliharaan, dan Pajak Kendaraan Perorangan Dinas atau Kendaraan Dinas Jabatan (Dinas Kesehatan Pengendalian Penduduk dan KB)	Jumlah waktu pembayaran Jasa Pemeliharaan, Biaya Pemeliharaan dan Pajak Kendaraan Perorangan Dinas atau Kendaraan Dinas Jabatan yang tersedia	Jumlah Kendaraan Perorangan Dinas atau Kendaraan Dinas Jabatan yang Dipelihara dan dibayarkan Pajaknya		12 bulan	111.420.000	12 bulan	84.022.000,00	2 unit	125.889.500	2 unit	125.889.500	Dinas kesehatan Pengendalian Penduduk dan KB	Kabupaten Batu Bara
	Penyediaan Jasa Pemeliharaan, Biaya Pemeliharaan, dan Pajak Kendaraan Perorangan Dinas atau Kendaraan Dinas Jabatan (RSUD BATU BARA)	Jumlah waktu pembayaran Jasa Pemeliharaan, Biaya Pemeliharaan dan Pajak Kendaraan Perorangan Dinas atau Kendaraan Dinas Jabatan yang tersedia	Jumlah Kendaraan Perorangan Dinas atau Kendaraan Dinas Jabatan yang Dipelihara dan dibayarkan Pajaknya				12 bulan	30.000.000,00	1 UNIT	30.000.000	1 UNIT	30.000.000	Dinas kesehatan Pengendalian Penduduk dan KB	
1.02.01.209.02	Penyediaan Jasa Pemeliharaan, Biaya Pemeliharaan, Pajak dan Perizinan Kendaraan Dinas Operasional atau Lapangan (Dinas Kesehatan Dan Pengendalian Penduduk dan KB)	Jumlah waktu pembayaran Jasa Pemeliharaan, Biaya Pemeliharaan, Pajak, dan Perizinan Kendaraan Dinas Operasional atau Lapangan yang disediakan	Jumlah Kendaraan Dinas Operasional atau Lapangan yang Dipelihara dan dibayarkan		12 bulan	448.215.000	12 bulan	356.930.000,00	15 unit	709.445.000	15 unit	709.445.000	Dinas kesehatan Pengendalian Penduduk dan KB	Kabupaten Batu Bara

**RENSTRA DINAS KESEHATAN, PENGENDALIAN PENDUDUK
& KELUARGA BERENCANA KABUPATEN BATU BARA**

2019-2023

				Pajak dan Perizinannya												
			Penyediaan Jasa Pemeliharaan, Biaya Pemeliharaan, Pajak dan Perizinan Kendaraan Dinas Operasional atau Lapangan (RSUD BATU BARA)	Jumlah waktu pembayaran Jasa Pemeliharaan, Biaya Pemeliharaan, Pajak, dan Perizinan Kendaraan Dinas Operasional atau Lapangan yang disediakan	Jumlah Kendaraan Dinas Operasional atau Lapangan yang Dipelihara dan dibayarkan Pajak dan Perizinannya			12 bulan	302.490.000,00	5 UNIT	302.490.000		5 UNIT	302.490.000		Dinas kesehatan Pengendalian Penduduk dan KB
																Dinas kesehatan Pengendalian Penduduk dan KB
TOTAL								165.386.062.623	0,00	158.142.181.344,00		198.048.096.975		198.048.096.975		Kabupaten Batu Bara

BAB VII KINERJA PENYELENGGARAAN BIDANG URUSAN

Visi Bupati Batu Bara Berdasarkan RPJMD Kabupaten Batu Bara tahun 2019-2023 adalah :

“MENJADIKAN MASYARAKAT KABUPATEN BATU BARA MASYARAKAT INDUSTRI YANG SEJAHTERA,MANDIRI, DAN BERBUDAYA “

Selanjutnya, untuk mewujudkan visi tersebut, ada 8 (lima) misi pembangunan daerah,

- 1) Meningkatkan pelayanan Aparatur Pemerintah atas pelayanan publik dan investasi.
- 2) Meningkatkan jumlah dan kualitas infrastruktur dan sarana prasarana pendukung pertumbuhan industri dan perekonomian masyarakat
- 3) Mewujudkan masyarakat yang produktif, inovatif, dan berbudaya.
- 4) Mewujudkan industri berbasis sumber daya unggulan Kabupaten Batu bara
- 5) Meningkatkan pemasaran hasil industri, pertanian, dan perikanan secara meluas memanfaatkan teknologi berkembang.
- 6) Meningkatkan kolaborasi industri, lembaga pendidikan, dan pemerintah Kabupaten Batubara.
- 7) Meningkatkan kualitas pendidikan, kesehatan, dan spiritual masyarakat.
- 8) Meningkatkan peran serta seluruh elemen masyarakat dalam pembangunan Kabupaten Batu bara.

Berdasarkan visi, misi, tujuan dan sasaran yang telah dirumuskan tersebut diatas, maka dirumuskanlah Indikator Kinerja Utama (IKU) Dinas Kesehatan Kabupaten Batu Bara adalah sebagai berikut:



**TABEL 7.1 INDIKATOR KINERJA UTAMA DINAS KESEHATAN
TAHUN 2019-2023**

NO	SASARAN	INDIKATOR KINERJA UTAMA	PENJELASAN/FORMULASI PENGHITUNGAN
1	Meningkatkan Akses Kesehatan	1.1 Cakupan kunjungan pelayanan kesehatan	Jumlah masyarakat yang mendapat Pelayanan Kesehatanx 100 % Jumlah Penduduk pada tahun yang sama
		1.2 Persentase Fasilitas Kesehatan terakreditasi Utama	Jumlah Fasilitas Kesehatan (Puskesmas dan RSUD milik pemerintah)yang terakreditasi Utamax 100% Jumlah Fasilitas Kesehatan (Puskesmas dan RSUD Milik pemerintah)
		1.3 Persentase penduduk yang memiliki jaminan kesehatan Nasional (JKN)	Jumlah penduduk yang memiliki Asuransi kesehatanx 100 % Jumlah seluruh penduduk dalam satu wilayah

			Jumlah penduduk dalam satu wilayah
2	Kualitas layanan kesehatan	2.1	Indeks Kepuasan Masyarakat (IKM) Survei kepuasan Masyarakat (Permenpan RB 14/2017 tentang pedoman Penyusunan Survei Kepuasan Masyarakat Unit Penyelenggara Pelayanan Publik)
		2.2	Angka Kematian Ibu (AKI) Jumlah Kematian Ibu x 100.000 KH Jumlah Kelahiran Hidup
		2.3	Angka Kematian Neonatal (AKN) Jumlah Kematian Neonatal (0-28) hari x 1000 KH Jumlah Kelahiran Hidup
		2.4	Angka Kematian Bayi (AKB) Jumlah Kematian Bayi (0-11) Bulan x 1000 KH Jumlah Kelahiran Hidup
		2.5	Angka Kematian Anak Balita (AKABA) Jumlah Kematian Anak Balita (12-59) Bulan x 1000 KH Jumlah Kelahiran Hidup
		2.6	Prevalensi Balita Stunting Jumlah Balita Stunting x 100% Jumlah Balita yang di Ukur

		2.7 Persentase Penemuan kasus TBC yang diobati sesuai standar	Jumlah kasus TBC yang diobati sesuai standard dalam waktu satu tahunx 100 % Beban TBC dalam kurun waktu satu tahun
		2.8 Angka Kesakitan Malaria (Annual Paracite Incidence)	Jumlah kasus Malaria Positif konfirmasi laboratoriumx 1.000 Jumlah penduduk di wilayah dan kurun waktu yang sama
		2.9 Angka Kesakitan DBD	Jumlah Kasus DBD yang di temukan ----- x 100.000 Jumlah penduduk dalam satu wilayah
		2.10 Persentase Desa/kelurahan UCI	Jumlah Desa/Kelurahan UCI ----- x 100% Jumlah Seluruh Desa/Kelurahan
3	Meningkatkan kesadaran dan Pranserta masyarakat untuk berperilaku hidup sehat	3.1 Persentase Desa/kelurahan Stop BABS	Jumlah Desa/Kelurahan Stop BABS ----- x 100% Jumlah seluruh Desa/Kelurahan
4	Meningkatnya akuntabilitas kinerja perangkat daerah	4.1 Nilai AKIP	Nilai Akhir dari Penjumlahan komponen akuntabilitas kinerja perangkat daerah

5	Meningkatnya Cakupan kesertaan ber-KB	5.1 Cakupan KB Aktif	$\frac{\text{Jumlah peserta KB Aktif (PA)}}{\text{Jumlah pasangan usia subur (PUS)}} \times 100 \%$
---	---------------------------------------	----------------------	---

Indikator Kinerja Perangkat Daerah yang mengacu pada Tujuan dan Sasaran
RPJMD

No	Indikator	Kondisi Kinerja pada awal periode RPJMD	Target	Capaian	Target	Capaian	Kondisi Kinerja pada akhir periode RPJMD
		Tahun 0	2019		2020		
(1)	(2)	(3)	(4)	(5)		(9)	
1	Angka Harapan Hidup	66,38	67	66,75	68	66,96	
	SPM						
1	Pelayanan Kesehatan Ibu Hami	100	100	99,9	100	99	
2	Pelayanan Kesehatan Ibu Bersalin	100	100	94	100	94	
3	Pelayanan Kesehatan Bayi Baru Lahir	100	100	96,5	100	97	
4	Pelayanan Kesehatan Balita	100	100	92,3	100	77	
5	Pelayanan Kesehatan pada Usia Pendidikan Dasar	100	100	97,1	100	84	
6	Pelayana Kesehatan pada Usia produktif	100	100	50	100	9	
8	Pelayana Kesehatan Penderita Hipertensi	100	100	15	100	20	
9	Pelayanan Kesehatan Penderita Diabetes Miletus (DM)	100	100	9	100	16	

10	Pelayanan Kesehatan Orang dengan Gangguan Jiwa (ODGJ) Berat	100	100	84	100	57
11	Pelayanan Kesehatan Orang terduga Tuberkulosis	100	100	13	100	30
12	Pelayan Kesehatan Orang dengan Resiko Infeksi Virus yang melemahkan Daya Tahan Tubuh Manusia (HIV)	100	100	11	100	6
	IKU					
1	Cakupan Kunjungan Pelayanan Kesehatan		47	80	50	69
2	Fasilitas Kesehatan Terakreditasi Utama		-		3	1
3	Fasilitas Kesehatan Terakreditasi madya		-		8	8
4	Presentase Penduduk yang memiliki jamninan kesehatan Nasional (JKN)		70	76	80	78
5	indeks kepuasan Masyarakat (IKM)					
6	Angka kematian Ibu (AKI)		85/100.000KH	148/100.000KH	117/100.000	81/100.000
7	angka Kematian Neonatal (AKN)		2/1.000KH	2,1/1.000 KH	10/1.000	3.1/1.000
8	Angka Kematian Bayi (AKB)		2/1.000KH	2,1/1.000 KH	10/1.000	3,2/1.000
9	Angka Kematian Anak Balita (AKABA)		4/1.000 KH	2,6/1.000 KH	10/1.000	0
10	prevalensi Balita Stunting		<14	4	<13	7,45
11	Prepresentase penemuan kasus TBC yang diobati sesuai standar		24	38	25	39,4

12	Angka Kesakitan Malaria (Annual Paracite Incidence)		0,3	1,09	<1	1,22
13	Angka Kesakitan DBD		49/100.000	47.95/100.000	47/100.000	9,9/100.000
14	Presentase Desa/Kelurahan UCI		89	9300%	92	92
15	Presentase Desa/Kelurahan Stop BABS		-	2847%	30	28,47
16	Nilai AKIP				B	B
17	Cakupan KB Aktif		64,89	63,16	64,92	63,52

Tabel 2
Indikator Kinerja Perangkat Daerah yang mengacu pada Tujuan dan Sasaran
RPJMD

No	Indikator	Kondisi Kinerja pada awal periode RPJMD	Target			Kondisi Kinerja pada akhir periode RPJMD
		Tahun 0	2021	2022	2023	
(1)	(2)	(3)	(6)	(7)	(8)	(9)
1	Angka Harapan Hidup SPM	66,38	70	70,5	71	
1	Pelayanan Kesehatan Ibu Hamil		100	100	100	
2	Pelayanan Kesehatan Ibu Bersalin		100	100	100	
3	Pelayanan Kesehatan Bayi Baru Lahir		100	100	100	
4	Pelayanan Kesehatan Balita		100	100	100	
5	Pelayanan Kesehatan pada Usia Pendidikan Dasar		100	100	100	
6	Pelayana Kesehatan pada Usia produktif		100	100	100	

7	Pelayana kesehatan Pada Usia Lanjut		100	100	100	
8	Pelayana Kesehatan Penderita Hipertensi		100	100	100	
9	Pelayanan Kesehatan Penderita Diabetes Miletus (DM)		100	100	100	
10	Pelayanan Kesehatan Orang dengan Gangguan Jiwa (ODGJ) Berat		100	100	100	
11	Pelayan Kesehatan Orang terduga Tuberkulosis		100	100	100	
12	Pelayan Kesehatan Orang dengan Resiko Infeksi Virus yang melemahkan Daya Tahan Tubuh Manusia (HIV)		100	100	100	
	IKU		100	100	100	
1	Cakupan Kunjungan Pelayanan Kesehatan		55%	82	83	
2	Persentase Fasilitas Kesehatan Terakreditasi Utama			6,25	31,2	
3	Presentase Penduduk yang memiliki jamninan kesehatan Nasional (JKN)		85	80	81	
4	indeks kepuasan Masyarakat (IKM)		90	95	100	
5	Angka kematian Ibu (AKI)		117/100.000	50/100.000	49/100.000	
6	angka Kematian Neonatal (AKN)		9/1.000	2,2/1.000	2,1/1.000	
7	Angka Kematian Bayi (AKB)		9/1.000	2,2/1.000	2,1/1.000	
8	Angka Kematian Anak Balita (AKABA)		9/1.000	0	0	
9	prevalensi Balita Stunting		<12	18	16	
10	Prepresentase penemuan kasus TBC yang diobati sesuai standar		30%	38	39	
11	Angka Kesakitan Malaria (Annual Paracite Incidence)		<1	0,99	0,98	
12	Angka Kesakitan DBD		45/100.000	43/100.000	40/100.000	

13	Presentase Desa/Kelurahan UCI		93%	94%	95%	
14	Presentase Desa/Kelurahan Stop BABS		40%	60%	61%	
15	Nilai AKIP		B	BB	BB	
16	Cakupan KB Aktif		65,20	65,38	65,45	

BAB VIII PENUTUP

Revisi dokumen Perencanaan Strategis (Renstra) ini disusun sesuai dengan Peraturan Menteri Dalam Negeri Nomor 86 Tahun 2017 tentang tata cara perencanaan, pengendalian dan evaluasi pembangunan daerah, tata cara evaluasi rancangan peraturan daerah tentang rencana pembangunan jangka panjang daerah dan rencana pembangunan jangka menengah daerah, serta tata cara perubahan rencana pembangunan jangka panjang daerah dan rencana pembangunan jangka menengah daerah, dan rencana kerja perangkat daerah.

Revisi renstra ini merupakan pedoman bagi aparat Dinas Kesehatan, Pengendalian Penduduk dan KB Kabupaten Batu Bara dalam melaksanakan tugas pokok dan fungsi yang bersifat strategis untuk mendukung tercapainya visi, misi, tujuan dan sasaran Kepala Daerah yang tertuang dalam RPJMD Kabupaten Batu Bara periode 2019-2023 dengan tidak mengabaikan program prioritas nasional yang tertuang dalam RPJMN 2020 – 2024.

Meskipun revisi renstra ini telah disusun dengan memperhatikan kebutuhan yang bersifat strategis, namun tidak menutup kemungkinan masih banyak terdapat kesalahan dan kekurangan dalam penyusunannya. Oleh sebab itu, kami sangat mengharapkan masukan, saran, pendapat serta kritik yang membangun sebagai bahan kami untuk melakukan perbaikan dan penyempurnaan untuk rencana yang akan datang.

Demikian disampaikan, semoga kedepannya revisi renstra ini dapat dilaksanakan dengan baik sebagai komitmen seluruh jajaran Dinas Kesehatan Kabupaten Batu Bara dalam rangka mewujudkan akuntabilitas kinerja.

Lima Puluh,

2022

